



МОНГОЛ УЛСЫН
ЗАСГИЙН ГАЗАР



САНГИЙН ЯАМ

1-Р УЛИРАЛ | 2023

ЗАСГИЙН ГАЗРЫН ӨРИЙН СТАТИСТИКИЙН ТОВХИМОЛ

Улирлын тайлан

Оршил

Засгийн газрын өрийн улирлын тайлан, мэдээг нийтэд ил тод, нээлттэй мэдээлэх зорилгоор Засгийн газрын өрийн улирлын статистикийн товхимлыг бэлтгэн хүргэж байна.

Энэхүү Засгийн газрын өрийн товхимолд Өрийн удирдлагын тухай хуулийн 38 дугаар зүйлийн 38.3-т заасан Засгийн газрын гадаад болон дотоод өрийн мэдээлэл, гадаад үнэт цаасны зах зээлийн өгөөж болон Засгийн газрын өрийн баталгааны үлдэгдлийн мэдээллийг багтаасан болно.

Засгийн газрын өрийн улирлын товхимлыг Сангийн яамны вэб хуудас /www.mof.gov.mn/-наас цахим хэлбэрээр татаж авах боломжтой.

Төсвийн тогтвортой байдлын тухай хуулийн 4 дүгээр зүйлийн 4.1.8-д “Засгийн газрын өр”-ийг дараах байдлаар тодорхойлсон. Үүнд:

4.1.8.а/өрийн хэрэгслээр үүсгэж, Монгол Улсын Засгийн газар, аймаг, нийслэлээс бусдын өмнө хүлээсэн төлбөрийн үүргийг;

4.1.8.б/хууль болон гэрээнд заасны дагуу гаргасан Засгийн газрын өрийн баталгааны дүнг” гэж.

Энэхүү товхимол нь Төсвийн тогтвортой байдлын тухай хуульд заасан “Засгийн газрын өр”-ийн тодорхойлолтын хүрээнд статистик мэдээллийг олон нийтэд түгээхэд чиглэнэ.

Өрийн удирдлагын тухай хуулийн 4 дүгээр зүйлийн 4.1.4-т “Улсын нийт гадаад өр¹” гэж газар, орон нутаг, Монголбанк болон Монгол Улсад бүртгэлтэй аж ахуйн нэгжээс Монгол Улсад бүртгэлгүй, байнга оршин суугч бус аливаа этгээдэд төлөх төлбөрийн үүргийг гэж заасан бөгөөд мөн хуулийн 11.1.1-т Монголбанкны зүгээс санхүү, төсвийн асуудал эрхэлсэн төрийн захиргааны төв байгууллагатай хамтран улсын нийт гадаад өрийн үлдэгдлийг улирал тутам олон нийтэд мэдээлэхээр заасан.

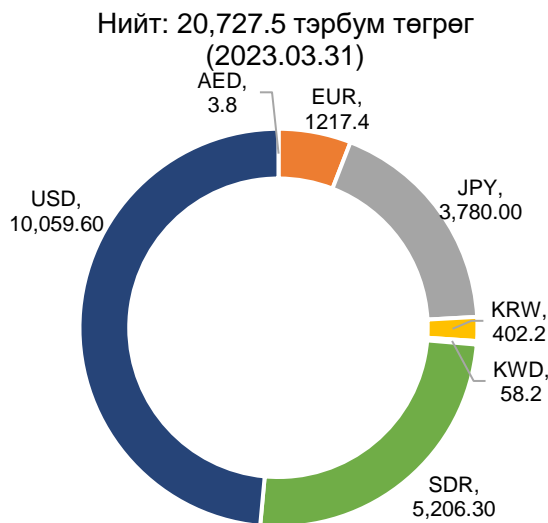
ЗАСГИЙН ГАЗРЫН ӨРИЙН СТАТИСТИКИЙН ТОВХИМОЛ

2023 оны 1-р улирлын байдлаар

Засгийн газрын өрийн бүтэц (тэрбум ₮)

	2022.У2	2022.У3	2022.У4	2023.У1
I. Засгийн газрын дотоод өр	517.7	749.1	1,035.5	836.6
Үнэт цаас	517.7	749.1	1,035.5	836.6
II. Засгийн газрын гадаад өр	26,559.0	28,155.6	29,641.6	31,319.8
Үнэт цаас	8,994.9	9,565.3	9,359.8	10,592.3
Зээл	17,564.1	18,590.4	20,281.8	20,727.5
III. Засгийн газрын бусад өр	1,432.5	1,246.0	1,288.7	1,252.7
Засгийн газрын өрийн баталгаа	940.7	735.1	811.8	778.7
Барих-шилжүүлэх концесс	470.8	489.9	463.5	474.0
Орон нутгийн зээллэг	21.0	21.0	12.3	0.0
Засгийн газрын нэрлэсэн өрийн үлдэгдэл (I+II+III)	28,508.8	30,150.7	31,964.8	33,409.1
Засгийн газрын өрийн үлдэгдэл (ӨҮЦ)	23,810.9	25,187.6	27,690.6	29,075.1

Гадаад зээл: Валютаар (тэрбум ₮)



*Засгийн газрын өрийн баталгаа, барих-шилжүүлэх концессын төлбөр ороогүй

Эргэн төлөгдөх хугацаагаар¹ (тэрбум ₮)

	2023.У1
Дотоод өр	836.6
1 жилийн дотор төлөгдөх	640.0
1-5 жилд төлөгдөх	100.0
5-аас дээш жилд төлөгдөх	96.6
Гадаад өр	31,319.8
1 жилийн дотор төлөгдөх	4,667.5
1-5 жилд төлөгдөх	11,701.2
5-аас дээш жилд төлөгдөх	14,951.1

Хүүгийн төрөл² (тэрбум ₮)

	2023.У1
Дотоод	2.60 %
Нийт өрд эзлэх хувьсагч хүүтэй өр	-
Нийт өрд эзлэх тогтмол хүүтэй өр	2.60%
Гадаад	97.40%
Нийт өрд эзлэх хувьсагч хүүтэй өр	14.44%
Нийт өрд эзлэх тогтмол хүүтэй өр	82.96%
Нийт	100.00%

¹ Гадаад, дотоод зээллэгийн тайлант хугацаанаас хойш 365 хоногийн дотор төлөгдөх үндсэн төлбөрийн нийлбэр нь богино хугацаат буюу 1 жилийн дотор төлөгдөх өр болно.

² Засгийн газрын гадаад зээлийн хувьсах хүүтэй зээлийн хүүгийн төлбөр нь зах зээлийн хувьсах хүүтэй уялдсан байдаг ба энэ нь төлбөр төлөх үеийн хөвөгч хүүгийн зах зээл дэх түвшингээс хамаардаг.

Засгийн газрын гадаад зээлийн үлдэгдэл, зээлдүүлэгчээр (тэрбум ₮)

Зээлдэгчээр	2022.У2	2022.У3	2022.У4	2023.У1
Олон талт	9,171.08	9,981.5	10,727.2	10,944.0
Азийн хөгжлийн банк	5,701.16	6,397.9	6,802.7	6,872.9
Дэлхийн банк	2,471.69	2,510.9	2,752.3	2,830.0
Хөдөө аж ахуйн хөгжлийн олон улсын сан	90.12	90.5	98.1	99.1
Европын хөрөнгө оруулалтын банк	77.69	75.9	107.9	112.4
Европын сэргээн босголт, хөгжлийн банк	109.29	143.9	186.8	228.2
Олон улсын валютын сан	311.88	331.7	331.4	342.5
Нордикийн хөгжлийн сан	62.92	62.4	67.4	69.9
Азийн дэд бүтцийн хөрөнгө оруулалтын банк	346.33	368.3	380.6	389.0
Хоёр талт	8,393.02	8,608.9	9,554.5	9,819.7
Бүгд Найрамдах Австри улс	234.9	232.8	269.5	307.2
Япон улс	3,387.54	3,321.7	3,737.7	3,784.3
Бүгд Найрамдах Беларусь улс	60.84	59.4	61.9	64.5
Бүгд Найрамдах Хятад Ард улс	3,264.21	3,446.1	3,634.5	3,701.1
Бүгд Найрамдах Энэтхэг улс	334.63	381.1	473.0	548.6
Испанийн Вант улс	4.67	4.1	4.6	4.2
Кувейт сан	60.56	59.9	60.9	58.2
Белгийн Вант улс	12.44	12.2	27.1	28.2
Бүгд Найрамдах Франц улс	172.53	168.5	242.4	259.8
Арабын Нэгдсэн Эмират улс	4.52	4.8	3.7	3.8
Шведийн хант улс	0.00	0.0	0.0	0.0
Холбооны Бүгд Найрамдах Герман улс	298.58	276.4	308.7	322.0
Бүгд Найрамдах Польш улс	70.57	68.9	78.6	81.9
Бүгд Найрамдах Солонгос улс	534.02	573.0	651.9	619.7
Нийт	17,564.10	18,590.4	20,281.8	20,727.5

*Засгийн газрын өрийн баталгаа, барих-шилжүүлэх концессын төлбөр ороогүй

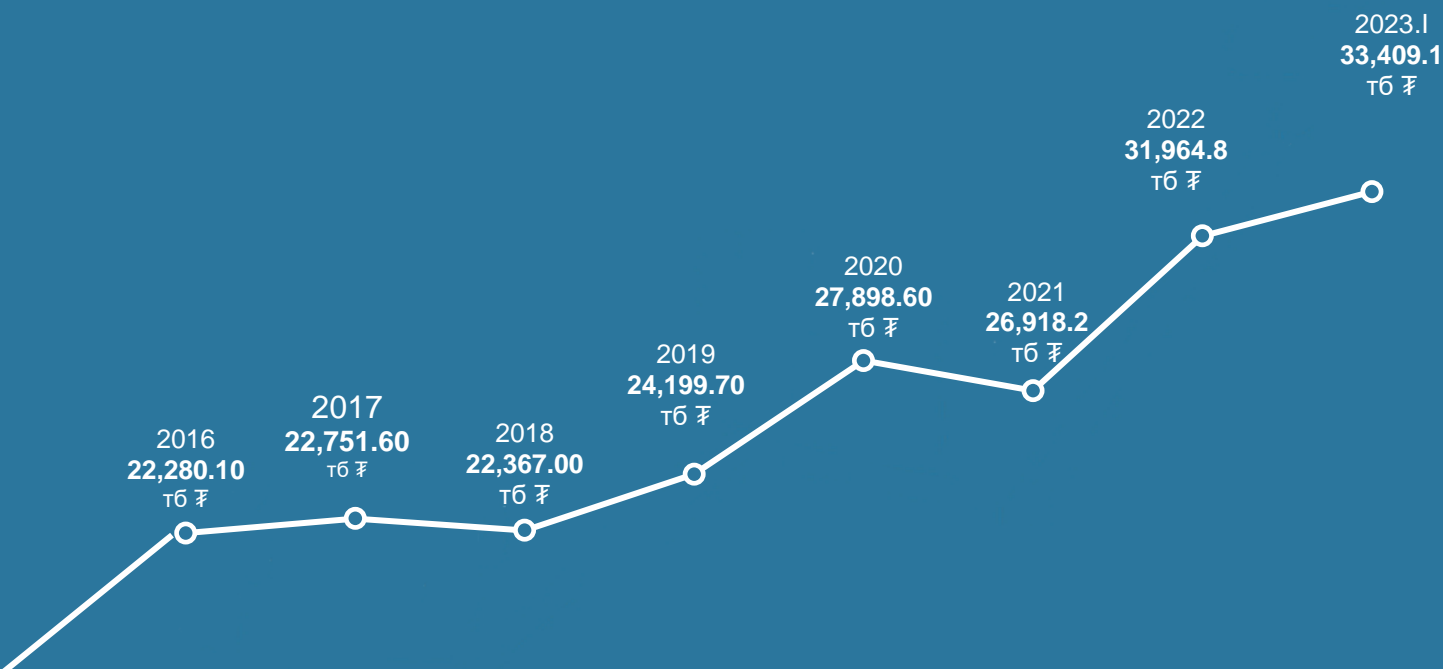
Засгийн газрын өрийн үйлчилгээ (тэрбум ₮)

	2022.У2	2022.У3	2022.У4	2023.У1
Үндсэн төлбөр	381.5	670.3	1,419.1	452.7
Дотоод	125.5	208.2	305.7	198.9
Гадаад*	256.0	462.1	1,113.4	253.8
Хүүгийн төлбөр	402.4	581.5	807.8	330.6
Дотоод	42.3	62.3	114.3	24.3
Гадаад	360.1	519.2	693.5	306.3
Нийт	783.9	1,251.8	2,226.9	783.3

*Засгийн газрын өрийн баталгаа, барих-шилжүүлэх концессын төлбөр ороогүй

**Гадаад бондын өрийн зохицуулалтын төлбөрийн хэмжээ ороогүй

ЗАСГИЙН ГАЗРЫН ӨРИЙН ҮЛДЭГДЭЛ

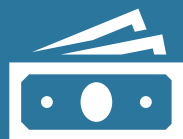


**Гадаад
өр**

2023.1 улирал

31,319.8

тэрбум. ₮



**Өрийн
үйлчилгээ**

2023.1 улирал

783.3

тэрбум. ₮



**Дундаж
хүү**

2022 он

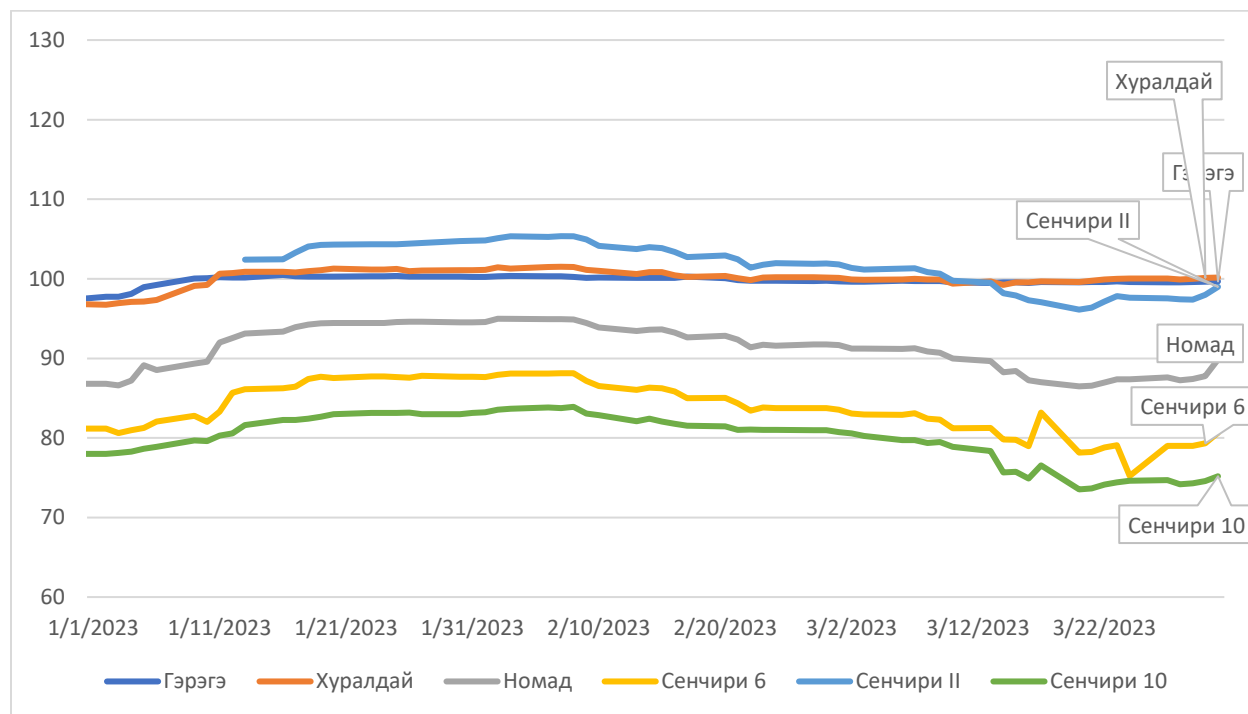
3.4%

Засгийн газрын өрийн багц дахь зардал, эрсдэлийн шинжилгээ

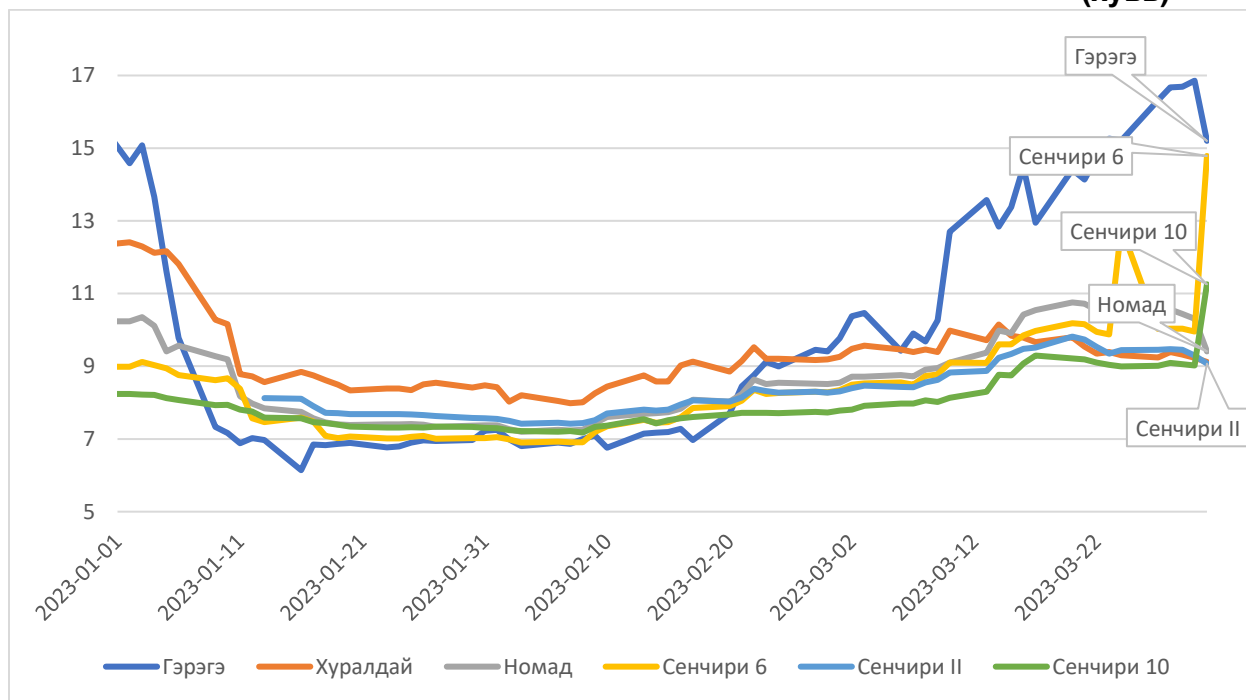
	2021 он	2022 он
Дундаж хүү³	3.0%	3.4%
Дотоод үнэт цаас	10.7%	2.8%
Гадаад үнэт цаас	5.6%	6.1%
Гадаад зээл	1.2%	1.4%
Эргэн төлөгдөх дундаж хугацаа⁴ (жил)	8.3	8.6
Дотоод үнэт цаас	4.4	1.1
Гадаад үнэт цаас	4.5	5.6
Гадаад зээл	10.4	10.2
Хүү шинэчлэгдэх дундаж хугацаа⁵ (жил)	7.6	7.5
Дотоод үнэт цаас	4.4	1.0
Гадаад үнэт цаас	4.5	5.6
Гадаад зээл	9.4	9.3

*Засгийн газрын өрийн баталгаа, барих-шилжүүлэх концессын төлбөр ороогүй

Засгийн газрын гадаад үнэт цаасны хоёрдогч зах зээлийн үнэ (ам.доллар)



Засгийн газрын гадаад үнэт цаасны хоёрдогч зах зээлийн ам.долларын өгөөж (хувь)





САНГИЙН ЯАМ

САНХҮҮГИЙН БОДЛОГЫН ГАЗАР
ӨРИЙН УДИРДЛАГЫН ХЭЛТЭС

Монгол Улсын Сангийн яам, С.Данзангийн гудамж, Засгийн газрын II байр Д корпус, Улаанбаатар 15160, Монгол Улс
Утас: +976-51-262012, www.mof.gov.mn



САНГИЙН ЯАМ

1st Quarter | 2023

GOVERNMENT DEBT STATISTICAL BULLETIN

Quarterly report

Introduction

The Statistical Bulletin of Government Debt is prepared to disseminate the quarterly report and information of government debt available to the public in a transparent manner.

The Statistical Bulletin contains the structure and composition of government domestic and external debts, secondary market yield and price of external debt securities, and government debt guarantee outstandings according to Article 38.3 of the Debt Management Law.

The Statistical Bulletin is available to download online from the Ministry of Finance's website /www.mof.gov.mn/.

Article 4.1.8 of the Fiscal Stability Law defines the “Government debt” as follows:

4.1.8.a/amount of all types of financial obligations payable in the future by the central and local governments;

4.1.8.b/ the amount of government debt guarantees issued by the law and the agreement ”

The purpose of this bulletin is to disseminate statistical information to the public within the definition of “Government debt” in the Fiscal Stability Law (FSL).

Article 4.1.4 of the Debt Management Law defines “total external public debt¹” as the obligation payable from the citizens, central bank, and business entities registered in Mongolia to any legal entities not registered or holding a temporary residence in Mongolia. Furthermore, according to Article 11.1.1 of the Debt Management Law, the central bank, in cooperation with the Ministry of Finance, must report the gross external debt outstanding of the country to the public quarterly.

Please visit the [website of Bank of Mongolia](http://www.bankofmongolia.gov.mn/) for the gross external debt statistics of Mongolia.

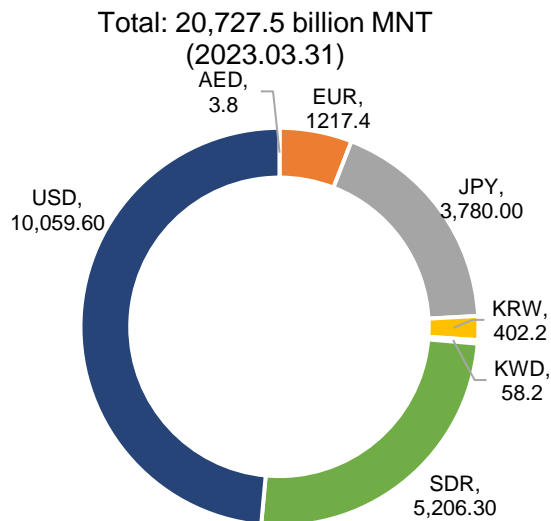
THE STATISTICAL BULLETIN OF THE GOVERNMENT DEBT

as of 1st Quarter of 2023

Government debt structure (billion.MNT)

	2022.Q2	2022.Q3	2022.Q4	2023.Q1
I. Government domestic debt	517.7	749.1	1,035.5	836.6
Debt securities	517.7	749.1	1,035.5	836.6
II. Government external debt	26,560.2	28,155.6	29,641.6	31,319.8
Debt securities	8,994.9	9,565.3	9,359.8	10,592.3
Loan	17,565.3	18,590.4	20,281.8	20,727.5
III. Government debt guarantee	1,432.5	1,432.5	1,288.7	1,252.7
Government debt guarantee	940.7	735.1	812.9	778.7
IV. Build-Transfer concession debt	470.8	489.9	463.5	474.0
BT concession debt	21.0	21.0	12.3	0.0
Total debt outstanding (I+II+III)	28,509.2	30,150.7	31,965.8	33,409.1
Total debt outstanding (NPV)	23,810.9	25,187.6	27,691.6	29,075.1

External loan: Currency (Billion.MNT)



*Government debt guarantee and BT concession debt excluded

*Short term: debt payable within one year, Medium-term: debt payable within one to five years, the Long term: debt payable in a period of greater than five years.

By Maturity¹ (Billion.MNT)

2023.Q1	
Domestic debt	836.6
Short term	640.0
Medium term	100.0
Long term	96.6
External debt	31,319.8
Short term	4,667.5
Medium term	11,701.2
Long term	14,951.1

Interest rate type² (Billion.MNT)

2023.Q1	
Domestic	2.60 %
Variable interest as percent of total debt	-
Fixed interest as percent of total debt	2.60%
External	97.40%
Variable interest as percent of total debt	14.44%
Fixed interest as percent of total debt	82.96%
Total	100.00%

¹ Short-term debt or loan payable within one year is the principal payments to be repaid within 365 days after the reporting period of foreign and domestic loans

² The government's variable interest rate is a benchmark interest rate or index that changes periodically according to the market at the time of repayment.

Government external loan outstanding, by creditor (Billion.MNT)

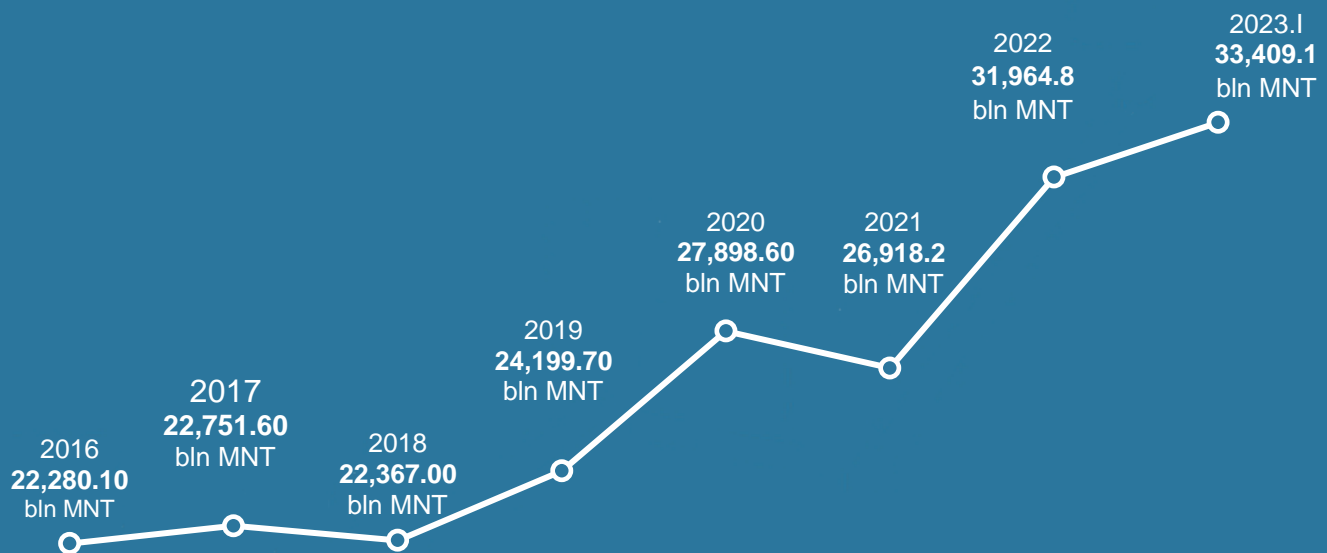
Creditor	2022.Q2	2022.Q3	2022.Q4	2023.Q1
Multilateral	9,171.08	9,981.5	10,727.2	10,944.0
Asian Development Bank	5,701.16	6,397.9	6,802.7	6,872.9
World Bank	2,471.69	2,510.9	2,752.3	2,830.0
International Fund of Agricultural Development	90.12	90.5	98.1	99.1
European Investment Bank	77.69	75.9	107.9	112.4
European Bank for Reconstruction and Development	109.29	143.9	186.8	228.2
International Monetary Fund	311.88	331.7	331.4	342.5
Nordic Development Fund	62.92	62.4	67.4	69.9
Asian Infrastructure Investment Bank	346.33	368.3	380.6	389.0
Bilateral	8,393.02	8,608.9	9,554.5	9,819.7
Republic of Austria	234.9	232.8	269.5	307.2
Japan	3,387.54	3,321.7	3,737.7	3,784.3
Republic of Belarus	60.84	59.4	61.9	64.5
People's Republic of China	3,264.21	3,446.1	3,634.5	3,701.1
Republic of India	334.63	381.1	473.0	548.6
Kingdom of Spain	4.67	4.1	4.6	4.2
Kuwait Fund for Development	60.56	59.9	60.9	58.2
Kingdom of Belgium	12.44	12.2	27.1	28.2
Republic of France	172.53	168.5	242.4	259.8
Abu Dhabi Fund for Development	4.52	4.8	3.7	3.8
Kingdom of Sweden	0.00	0.0	0.0	0.0
Federal Republic of Germany	298.58	276.4	308.7	322.0
Republic of Poland	70.57	68.9	78.6	81.9
Republic of Korea	534.02	573.0	651.9	619.7
Total	17,564.10	18,590.4	20,281.8	20,727.5

*Government debt guarantee and BT concession debt excluded

Government Debt Service (Billion.MNT)

	2022.Q2	2022.Q3	2022.Q4	2023.Q1
Principal payment	381.5	670.3	1,419.1	452.7
Domestic	125.5	208.2	305.7	198.9
External	256.0	462.1	1,113.4	253.8
Interest payment	402.4	581.5	807.8	330.6
Domestic	42.3	62.3	114.3	24.3
External	360.1	519.2	693.5	306.3
Total	783.9	1,251.8	2,226.9	783.3

GOVERNMENT DEBT OUTSTANDING




External debt

1st Quarter of 2023

31,319.6

Billion.MNT



Debt service

1st Quarter of 2023

783.9

Billion.MNT



Average Interest rate

2022

3.4%

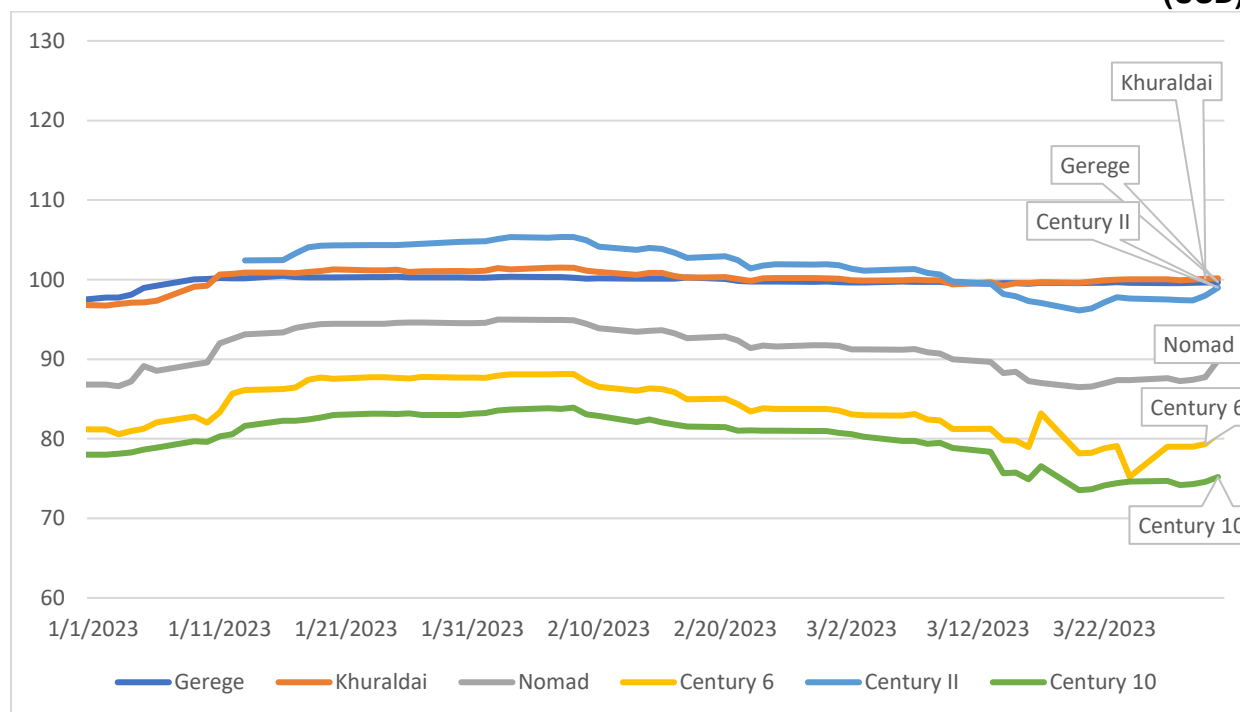
Cost-risk analysis of Government debt portfolio

	2021	2022
Weighted average interest rate³	3.0%	3.4%
Domestic debt securities	10.7%	2.8%
External debt securities	5.6%	6.1%
External loan	1.2%	1.4%
Average time to maturity⁴ (year)	8.3	8.6
Domestic debt securities	4.4	1.1
External debt securities	4.5	5.6
External loan	10.4	10.2
Average time to refixing⁵ (year)	7.6	7.5
Domestic debt securities	4.4	1.0
External debt securities	4.5	5.6
External loan	9.4	9.3

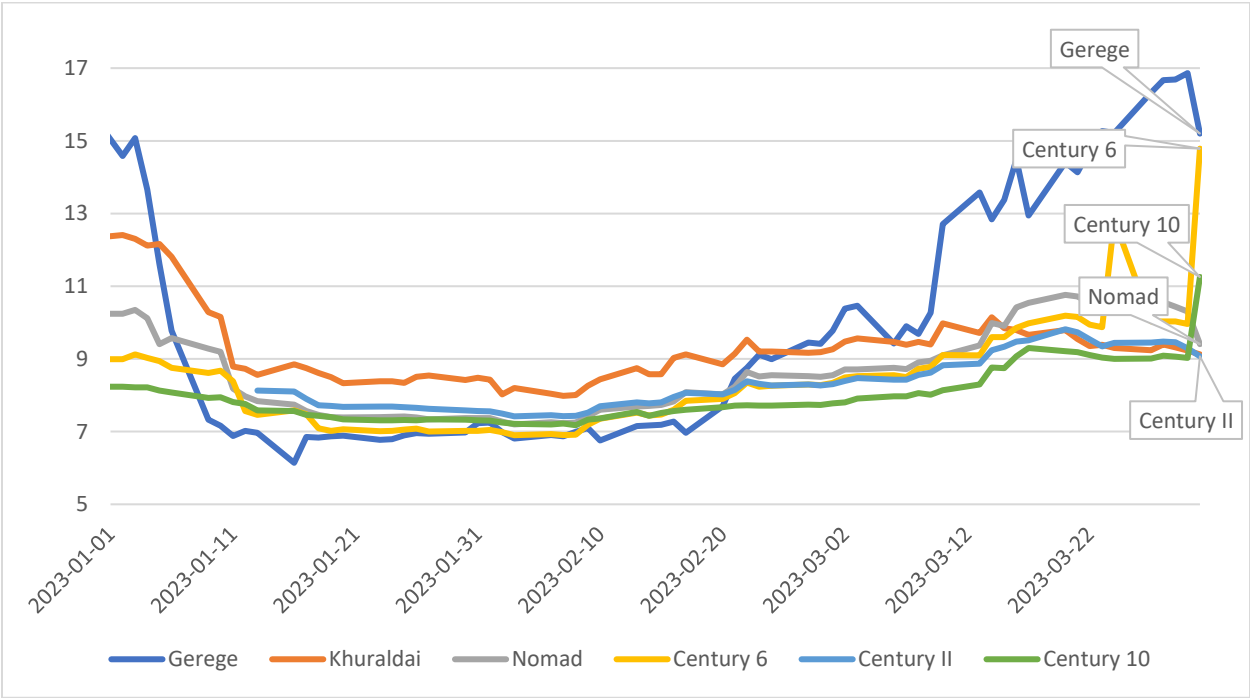
*Government debt guarantee and BT concession debt excluded

The secondary market price of Government external debt securities

(USD)



The secondary market yields of Government external debt securities
(percent)





САНГИЙН ЯАМ

CIAL POLICY DEPARTMENT
DEBT MANAGEMENT DIVISION

Ministry of Finance of Mongolia, S.Danzan Street, Government Building II Corp D, Ulaanbaatar 15160, Mongolia
Telephone: +976-51-262012, www.mof.gov.mn