



САНГИЙН ЯАМ

4-Р УЛИРАЛ | 2022

# ЗАСГИЙН ГАЗРЫН ӨРИЙН СТАТИСТИКИЙН ТОВХИМОЛ

Улирлын тайлан

# Оршил

Засгийн газрын өрийн улирлын тайлан, мэдээг нийтэд ил тод, нээлттэй мэдээлэх зорилгоор Засгийн газрын өрийн улирлын статистикийн товхимлыг бэлтгэн хүргэж байна.

Энэхүү Засгийн газрын өрийн товхимолд Өрийн удирдлагын тухай хуулийн 38 дугаар зүйлийн 38.3-т заасан Засгийн газрын гадаад болон дотоод өрийн мэдээлэл, гадаад үнэт цаасны зах зээлийн өгөөж болон Засгийн газрын өрийн баталгааны үлдэгдлийн мэдээллийг багтаасан болно.

Засгийн газрын өрийн улирлын товхимлыг Сангийн яамны вэб хуудас /[www.mof.gov.mn](http://www.mof.gov.mn)/-наас цахим хэлбэрээр татаж авах боломжтой.

Төсвийн тогтвортой байдлын тухай хуулийн 4 дүгээр зүйлийн 4.1.8-д “Засгийн газрын өр”-ийг дараах байдлаар тодорхойлсон. Үүнд:

4.1.8.а/өрийн хэрэгслээр үүсгэж, Монгол Улсын Засгийн газар, аймаг, нийслэлээс бусдын өмнө хүлээсэн төлбөрийн үүргийг;

4.1.8.б/хууль болон гэрээнд заасны дагуу гаргасан Засгийн газрын өрийн баталгааны дүнг” гэж.

Энэхүү товхимол нь Төсвийн тогтвортой байдлын тухай хуульд заасан “Засгийн газрын өр”-ийн тодорхойлолтын хүрээнд статистик мэдээллийг олон нийтэд түгээхэд чиглэнэ.

Өрийн удирдлагын тухай хуулийн 4 дүгээр зүйлийн 4.1.4-т “Улсын нийт гадаад өр<sup>1</sup>” гэж газар, орон нутаг, Монголбанк болон Монгол Улсад бүртгэлтэй аж ахуйн нэгжээс Монгол Улсад бүртгэлгүй, байнга оршин суугч бус аливаа этгээдэд төлөх төлбөрийн үүргийг гэж заасан бөгөөд мөн хуулийн 11.1.1-т Монголбанкны зүгээс санхүү, төсвийн асуудал эрхэлсэн төрийн захиргааны төв байгууллагатай хамтран улсын нийт гадаад өрийн үлдэгдлийг улирал тутам олон нийтэд мэдээлэхээр заасан.

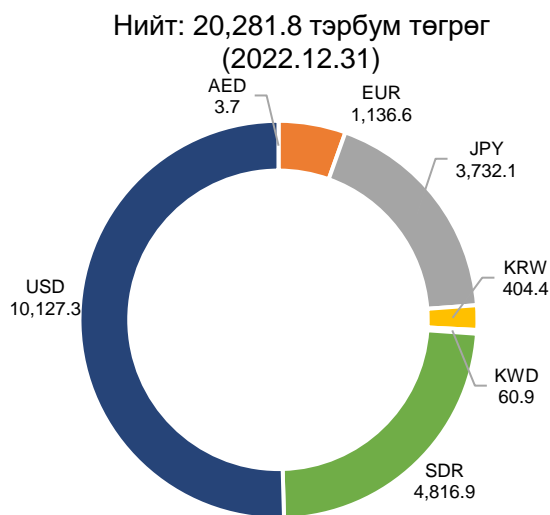
# ЗАСГИЙН ГАЗРЫН ӨРИЙН СТАТИСТИКИЙН ТОВХИМОЛ

2022 оны 4-р улирлын байдлаар

## Засгийн газрын өрийн бүтэц (тэрбум ₮)

	2022.У1	2022.У2	2022.У3	2022.У4
I. Засгийн газрын дотоод өр	657.2	517.7	749.1	1,035.5
Үнэт цаас	657.2	517.7	749.1	1,035.5
II. Засгийн газрын гадаад өр	25,441.1	26,559.0	28,155.6	29,641.6
Үнэт цаас	8,450.5	8,994.9	9,565.3	9,359.8
Зээл	16,990.6	17,564.1	18,590.4	20,281.8
III. Засгийн газрын бусад өр	1,469.7	1,432.5	1,246.0	1,288.7
Засгийн газрын өрийн баталгаа	815.7	940.7	735.1	812.9
Барих-шилжүүлэх концесс	633.0	470.8	489.9	463.5
Орон нутгийн зээллэг	21.0	21.0	21.0	12.3
<b>Засгийн газрын нэрлэсэн өрийн үлдэгдэл (I+II+III)</b>	<b>27,568.1</b>	<b>28,508.8</b>	<b>30,150.7</b>	<b>31,965.8</b>
<b>Засгийн газрын өрийн үлдэгдэл (ӨҮЦ)</b>	<b>22,815.3</b>	<b>23,810.9</b>	<b>25,187.6</b>	<b>27,691.6</b>

## Гадаад зээл: Валютаар (тэрбум ₮)



\*Засгийн газрын өрийн баталгаа, барих-шилжүүлэх концессын төлбөр ороогүй

## Эргэн төлөгдөх хугацаагаар<sup>1</sup> (тэрбум ₮)

2022.У4	
<b>Дотоод өр</b>	<b>1,035.5</b>
1 жилийн дотор төлөгдөх	801.4
1-5 жилд төлөгдөх	137.5
5-аас дээш жилд төлөгдөх	96.6
<b>Гадаад өр</b>	<b>29,641.6</b>
1 жилийн дотор төлөгдөх	2,467.3
1-5 жилд төлөгдөх	15,921.8
5-аас дээш жилд төлөгдөх	11,252.5

## Хүүгийн төрөл<sup>2</sup> (тэрбум ₮)

2022.У4	
<b>Дотоод</b>	<b>3.37 %</b>
Нийт өрд эзлэх хувьсагч хүүтэй өр	-
Нийт өрд эзлэх тогтмол хүүтэй өр	3.37%
<b>Гадаад</b>	<b>96.63%</b>
Нийт өрд эзлэх хувьсагч хүүтэй өр	11.67%
Нийт өрд эзлэх тогтмол хүүтэй өр	84.96%
<b>Нийт</b>	<b>100.00%</b>

<sup>1</sup> Гадаад, дотоод зээллэгийн тайлант хугацаанаас хойш 365 хоногийн дотор төлөгдөх үндсэн төлбөрийн нийлбэр нь богино хугацаат буюу 1 жилийн дотор төлөгдөх өр болно.

<sup>2</sup> Засгийн газрын гадаад зээлийн хувьсах хүүтэй зээлийн хүүгийн төлбөр нь зах зээлийн хувьсах хүүтэй уялдсан байдаг ба энэ нь төлбөр төлөх үеийн хөвөгч хүүгийн зах зээл дэх түвшингээс хамаардаг.

## Засгийн газрын гадаад зээлийн үлдэгдэл, зээлдүүлэгчээр (тэрбум ₮)

Зээлдэгчээр	2022.У1	2022.У2	2022.У3	2022.У4
<b>Олон талт</b>	<b>8,716.18</b>	<b>9,171.08</b>	<b>9,981.5</b>	<b>10,727.2</b>
Азийн хөгжлийн банк	5,400.41	5,701.16	6,397.9	6,802.7
Дэлхийн банк	2,368.81	2,471.69	2,510.9	2,752.3
Хөдөө аж ахуйн хөгжлийн олон улсын сан	88.31	90.12	90.5	98.1
Европын хөрөнгө оруулалтын банк	78.94	77.69	75.9	107.9
Европын сэргээн босголт, хөгжлийн банк	97.65	109.29	143.9	186.8
Олон улсын валютын сан	293.01	311.88	331.7	331.4
Нордикийн хөгжлийн сан	63.67	62.92	62.4	67.4
Азийн дэд бүтцийн хөрөнгө оруулалтын банк	325.38	346.33	368.3	380.6
<b>Хоёр талт</b>	<b>8,269.72</b>	<b>8,393.02</b>	<b>8,608.9</b>	<b>9,554.5</b>
Бүгд Найрамдах Австри улс	236.02	234.9	232.8	269.5
Япон улс	3,521.05	3,387.54	3,321.7	3,737.7
Бүгд Найрамдах Беларусь улс	64.79	60.84	59.4	61.9
Бүгд Найрамдах Хятад Ард улс	3,062.25	3,264.21	3,446.1	3,634.5
Бүгд Найрамдах Энэтхэг улс	274.84	334.63	381.1	473.0
Испанийн Вант улс	5.65	4.67	4.1	4.6
Кувейт сан	59.15	60.56	59.9	60.9
Белгийн Вант улс	12.37	12.44	12.2	27.1
Бүгд Найрамдах Франц улс	172.94	172.53	168.5	242.4
Арабын Нэгдсэн Эмират улс	5.32	4.52	4.8	3.7
Шведийн хант улс	0.53	0.00	0.0	0.0
Холбооны Бүгд Найрамдах Герман улс	300.85	298.58	276.4	308.7
Бүгд Найрамдах Польш улс	60.81	70.57	68.9	78.6
Бүгд Найрамдах Солонгос улс	497.86	534.02	573.0	651.9
<b>Нийт</b>	<b>16,990.61</b>	<b>17,564.10</b>	<b>18,590.4</b>	<b>20,281.8</b>

\*Засгийн газрын өрийн баталгаа, барих-шилжүүлэх концессын төлбөр ороогүй

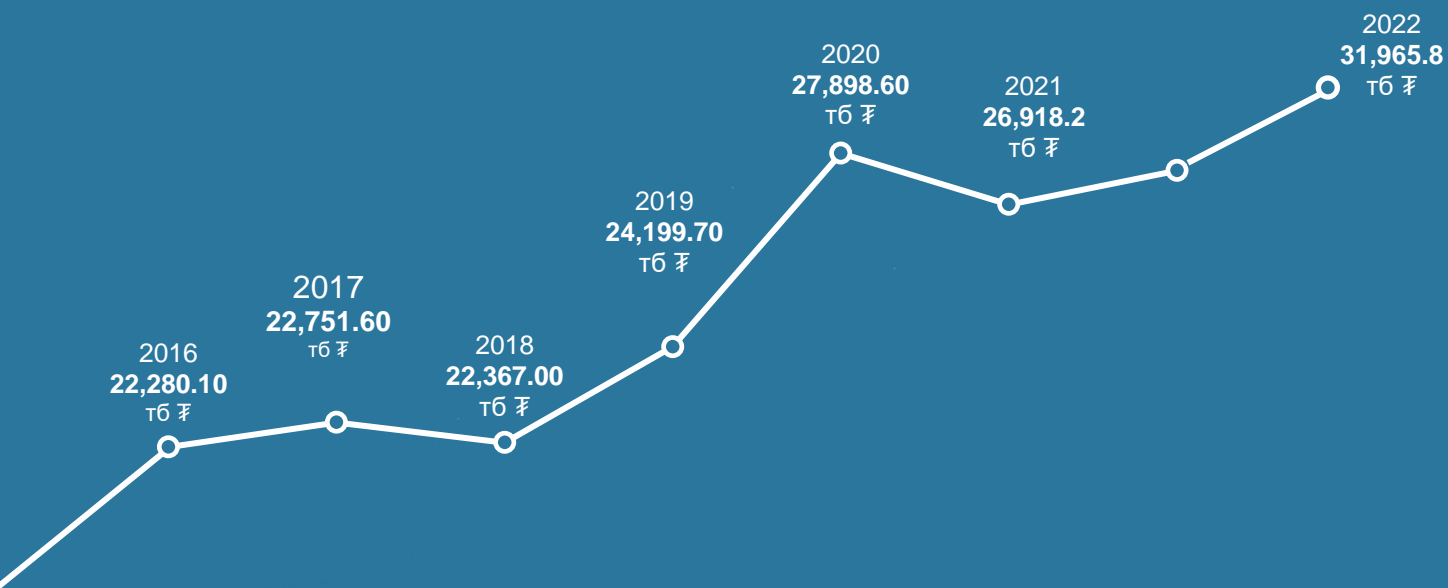
## Засгийн газрын өрийн үйлчилгээ (тэрбум ₮)

	2022.У1	2022.У2	2022.У3	2022.У4
<b>Үндсэн төлбөр</b>	<b>143.9</b>	<b>381.5</b>	<b>670.3</b>	<b>1,419.1</b>
Дотоод	0.02	125.5	208.2	305.7
Гадаад*	143.9	256.0	462.1	1,113.4
<b>Хүүгийн төлбөр</b>	<b>161.6</b>	<b>402.4</b>	<b>581.5</b>	<b>807.8</b>
Дотоод	1.9	42.3	62.3	114.3
Гадаад	159.7	360.1	519.2	693.5
<b>Нийт</b>	<b>305.5</b>	<b>783.9</b>	<b>1,251.8</b>	<b>2,226.9</b>

\*Засгийн газрын өрийн баталгаа, барих-шилжүүлэх концессын төлбөр ороогүй

\*\*Гадаад бондын өрийн зохицуулалтын төлбөрийн хэмжээ ороогүй

# ЗАСГИЙН ГАЗРЫН ӨРИЙН ҮЛДЭГДЭЛ



**Гадаад  
өр**

2022.IV улирал

**29,641.6**  
тэрбум. ₮



**Өрийн  
үйлчилгээ**

2022.IV улирал

**2,226.9**  
тэрбум. ₮



**Дундаж  
хүү**

2022 он

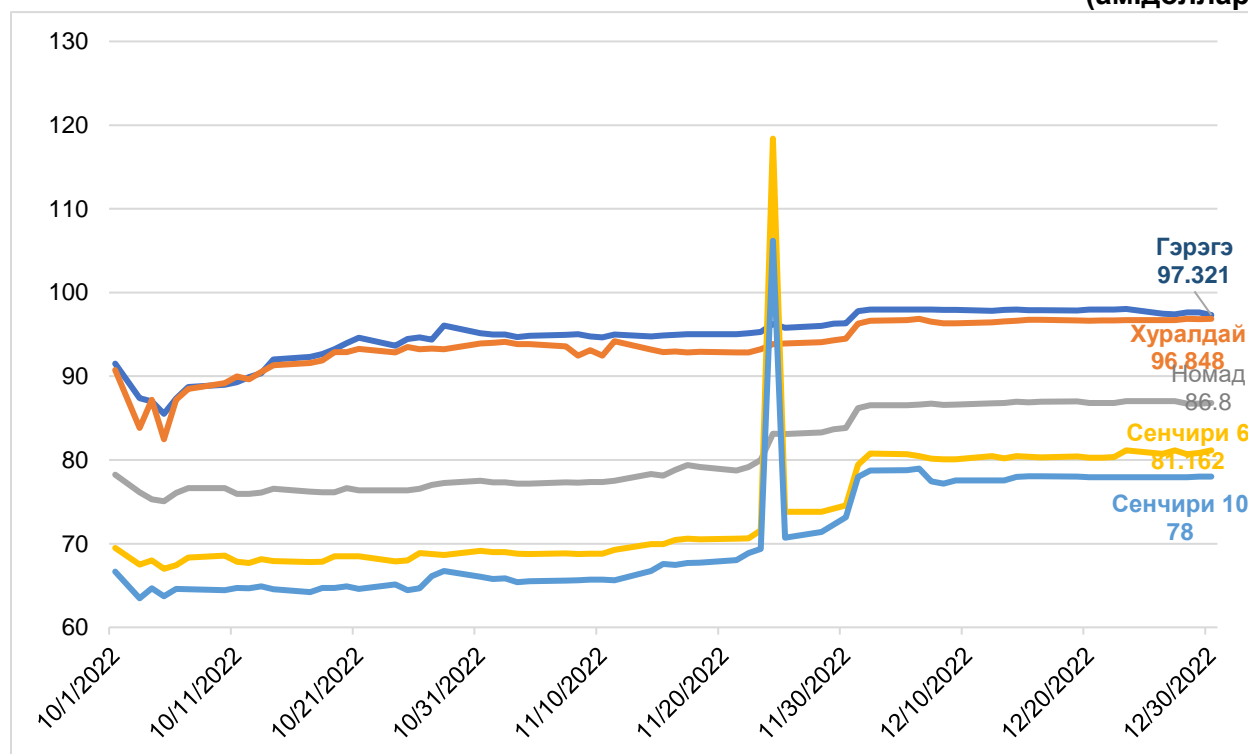
**3.0%**

## Засгийн газрын өрийн багц дахь зардал, эрсдэлийн шинжилгээ

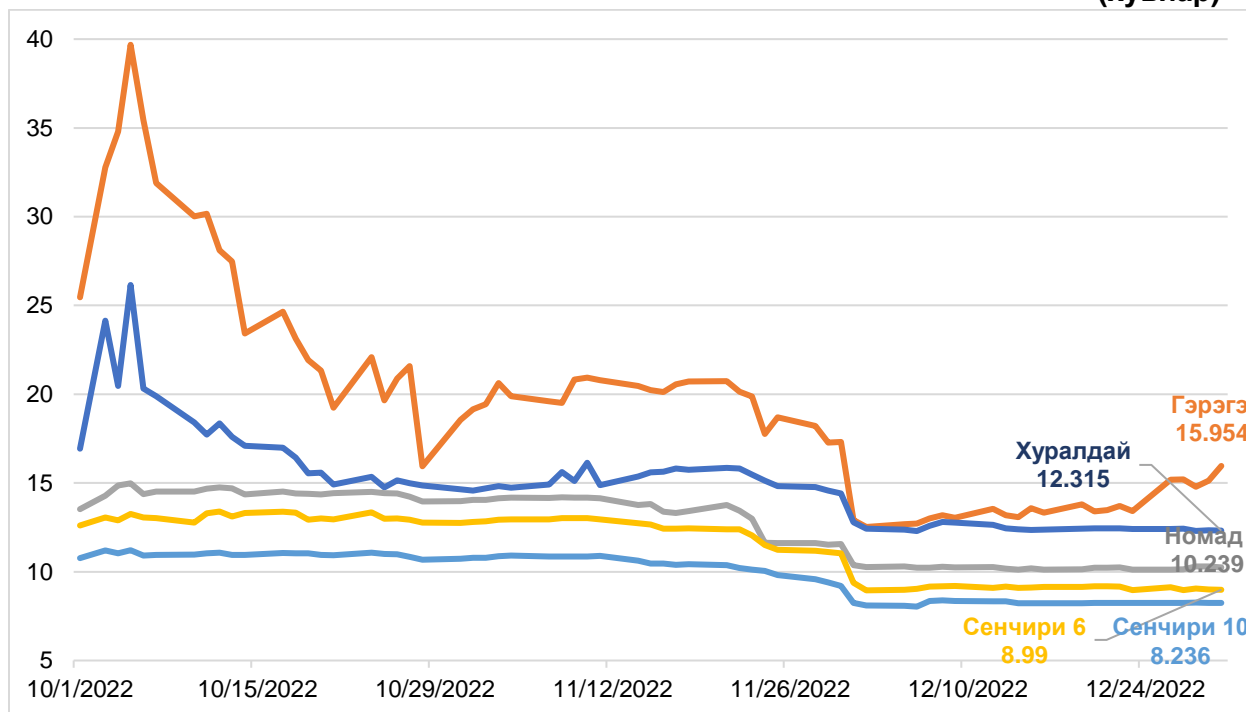
	2021 он	2022 он
<b>Дундаж хүү<sup>3</sup></b>	<b>3.0%</b>	<b>3.0%</b>
Дотоод үнэт цаас	10.7%	6.3%
Гадаад үнэт цаас	5.6%	6.1%
Гадаад зээл	1.2%	1.4%
<b>Эргэн төлөгдөх дундаж хугацаа<sup>4</sup> (жил)</b>	<b>8.3</b>	<b>7.9</b>
Дотоод үнэт цаас	4.4	1.1
Гадаад үнэт цаас	4.5	4.6
Гадаад зээл	10.4	10.2
<b>Хүү шинэчлэгдэх дундаж хугацаа<sup>5</sup> (жил)</b>	<b>7.6</b>	<b>6.9</b>
Дотоод үнэт цаас	4.4	1.1
Гадаад үнэт цаас	4.5	4.6
Гадаад зээл	9.4	9.3

\*Засгийн газрын өрийн баталгаа, барих-шилжүүлэх концессын төлбөр ороогүй

## Засгийн газрын гадаад үнэт цаасны хоёрдогч зах зээлийн үнэ (ам.доллар)



**Засгийн газрын гадаад үнэт цаасны хоёрдогч зах зээлийн ам.долларын өгөөж  
(хувиар)**



## Улсын секторын санхүүгийн бус салбарын өрийн статистик (тэрбум ₮)

	2021.У4	2022.У2	2022.У4
<b>I. Засгийн газрын өр</b>	<b>26,918.1</b>	<b>28,508.8</b>	<b>31,965.8</b>
Төв Засгийн газрын өр	25,350.6	28,904.7	30,677.1
Орон Нутгийн өр	17.2	21.0	12.3
Засгийн газрын баталгаа	876.5	735.1	812.9
Барих-Шилжүүлэх концессын үлдэгдэл	673.9	489.9	463.5
<b>II. Төрийн өмч, төрийн өмч давамгайлсан санхүүгийн бус салбарын байгууллагуудын өр</b>		<b>6,803.5</b>	<b>7,959.8</b>
Үүнээс:			
<b>Гадаад</b>		<b>5,049.9</b>	<b>4,415.5</b>
Богино хугацаат өр		2,779.9	3,684.5
Урт хугацаат өр		2,270.0	731.0
<b>Дотоод</b>		<b>1,753.5</b>	<b>3,544.3</b>
Богино хугацаат өр		601.5	1,566.5
Урт хугацаат өр		1,152.0	1,977.8
<b>Улсын секторын өр (I+II)</b>		<b>*35,312.3</b>	<b>*39,925.6</b>

\*Засгийн газрын өрийн удирдлагын 2023-2025 оны стратегийн баримт бичигт Улсын секторын өрийн мэдээллийг олон улсын байгууллагаас тогтоосон нээгдсэн стандартын дагуу бэлтгэж мэдээлэх арга хэмжээг хэрэгжүүлэхээр тусгасны хүрээнд Сангийн яамнаас тус мэдээллийг нэгтгэн гаргав.

## Төрийн өмчит, төрийн өмч давамгайлсан санхүүгийн бус салбарын аж ахуй нэгжүүдийн өрийн статистик

2022 оны 4 дугаар улирал (тэрбум ₮)

	ӨР ТӨЛБӨРИЙН МЭДЭЭЛЭЛ	ГАДААД	ДОТООД	НИЙТ
1	Богино хугацаат өр төлбөр	3,684.5	1,566.5	5,251.0
1.1	Зээл	273.3	146.4	419.7
1.2	Үнэт цаас	1,579.4	429.7	2,009.1
1.5	Бусад	1,831.9	990.4	2,822.3
2	Урт хугацаат өр төлбөр	731.0	1,977.8	2,708.8
2.1	Зээл	307.4	165.4	472.8
2.2	Үнэт цаас	224.1	1,146.5	1,370.6
2.5	Бусад	199.5	665.8	865.3
	<b>Нийт өр төлбөр (1+2)</b>	<b>**4,415.5</b>	<b>**3,544.3</b>	<b>**7,959.8</b>

\*\*Төрийн өмчит болон төрийн өмчийн 50 хувиас дээш оролцоотой санхүүгийн бус салбарын байгууллагын өр төлбөрийн 90 хувийг бүрдүүлж буй 15 аж ахуй нэгжийн хувьд улсын секторын байгууллага хоорон дахь өр төлбөрийн мэдээллийг цэвэрлэн тооцож, энэхүү статистикт хамруулав





МОНГОЛ УЛСЫН  
ЗАСГИЙН ГАЗАР



САНГИЙН ЯАМ

САНХҮҮГИЙН БОДЛОГЫН ГАЗАР  
ӨРИЙН УДИРДЛАГЫН ХЭЛТЭС

Монгол Улсын Сангийн яам, С.Данзангийн гудамж, Засгийн газрын II байр Д корпус, Улаанбаатар 15160, Монгол Улс  
Утас: +976-51-262012, [www.mof.gov.mn](http://www.mof.gov.mn)



МОНГОЛ УЛСЫН  
ЗАСГИЙН ГАЗАР



САНГИЙН ЯАМ

4th Quarter | 2022

# GOVERNMENT DEBT STATISTICAL BULLETIN

Quarterly report

# Introduction

The Statistical Bulletin of Government Debt is prepared to disseminate the quarterly report and information of government debt available to the public in a transparent manner.

The Statistical Bulletin contains the structure and composition of government domestic and external debts, secondary market yield and price of external debt securities, and government debt guarantee outstandings according to Article 38.3 of the Debt Management Law.

The Statistical Bulletin is available to download online from the Ministry of Finance's website /[www.mof.gov.mn/](http://www.mof.gov.mn/).

Article 4.1.8 of the Fiscal Stability Law defines the “Government debt” as follows:

4.1.8.a/amount of all types of financial obligations payable in the future by the central and local governments;

4.1.8.b/ the amount of government debt guarantees issued by the law and the agreement ”

The purpose of this bulletin is to disseminate statistical information to the public within the definition of “Government debt” in the Fiscal Stability Law (FSL).

Article 4.1.4 of the Debt Management Law defines “total external public debt<sup>1</sup>” as the obligation payable from the citizens, central bank, and business entities registered in Mongolia to any legal entities not registered or holding a temporary residence in Mongolia. Furthermore, according to Article 11.1.1 of the Debt Management Law, the central bank, in cooperation with the Ministry of Finance, must report the gross external debt outstanding of the country to the public quarterly.

Please visit the [website of Bank of Mongolia](http://www.bankofmongolia.gov.mn/) for the gross external debt statistics of Mongolia.

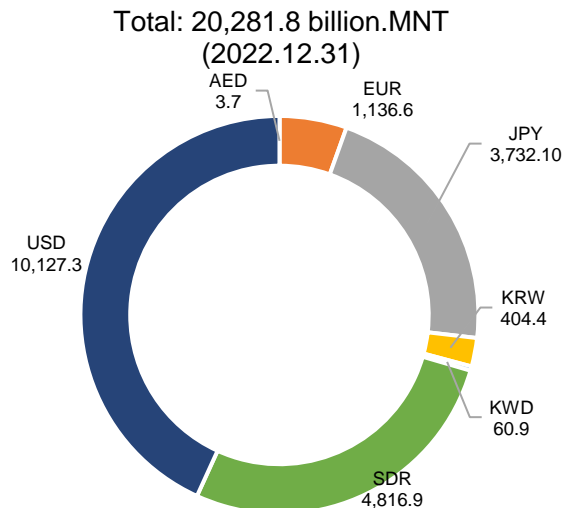
# THE STATISTICAL BULLETIN OF THE GOVERNMENT DEBT

as of 4<sup>th</sup> Quarter of 2022

## Government debt structure (billion.MNT)

	2022.Q1	2022.Q2	2022.Q3	2022.Q4
I. Government domestic debt	657.2	517.7	749.1	1,035.5
Debt securities	657.2	517.7	749.1	1,035.5
II. Government external debt	25,441.1	26,560.2	28,155.6	29,641.6
Debt securities	8,450.5	8,994.9	9,565.3	9,359.8
Loan	16,990.6	17,565.3	18,590.4	20,281.8
III. Government debt guarantee	1,469.7	1,432.5	1,432.5	1,288.7
Government debt guarantee	815.7	940.7	735.1	812.9
IV. Build-Transfer concession debt	633.0	470.8	489.9	463.5
BT concession debt	21.0	21.0	21.0	12.3
<b>Total debt outstanding (I+II+III)</b>	<b>27,568.1</b>	<b>28,509.2</b>	<b>30,150.7</b>	<b>31,965.8</b>
<b>Total debt outstanding (NPV)</b>	<b>22,815.3</b>	<b>23,810.9</b>	<b>25,187.6</b>	<b>27,691.6</b>

## External loan: Currency (Billion.MNT)



\*Government debt guarantee and BT concession debt excluded

\*Short term: debt payable within one year, Medium-term: debt payable within one to five years, the Long term: debt payable in a period of greater than five years.

## By Maturity<sup>1</sup> (Billion.MNT)

	2022.Q4
<b>Domestic debt</b>	<b>1,035.5</b>
Short term	801.4
Medium term	137.5
Long term	96.6
<b>External debt</b>	<b>29,641.6</b>
Short term	2,467.3
Medium term	15,921.8
Long term	11,252.5

## Interest rate type<sup>2</sup> (Billion.MNT)

	2022.Q4
<b>Domestic</b>	<b>3.37 %</b>
Variable interest as percent of total debt	-
Fixed interest as percent of total debt	3.37%
<b>External</b>	<b>96.63%</b>
Variable interest as percent of total debt	11.67%
Fixed interest as percent of total debt	84.96%
<b>Total</b>	<b>100.00%</b>

<sup>1</sup> Short-term debt or loan payable within one year is the principal payments to be repaid within 365 days after the reporting period of foreign and domestic loans

<sup>2</sup> The government's variable interest rate is a benchmark interest rate or index that changes periodically according to the market at the time of repayment.

## Government external loan outstanding, by creditor (Billion.MNT)

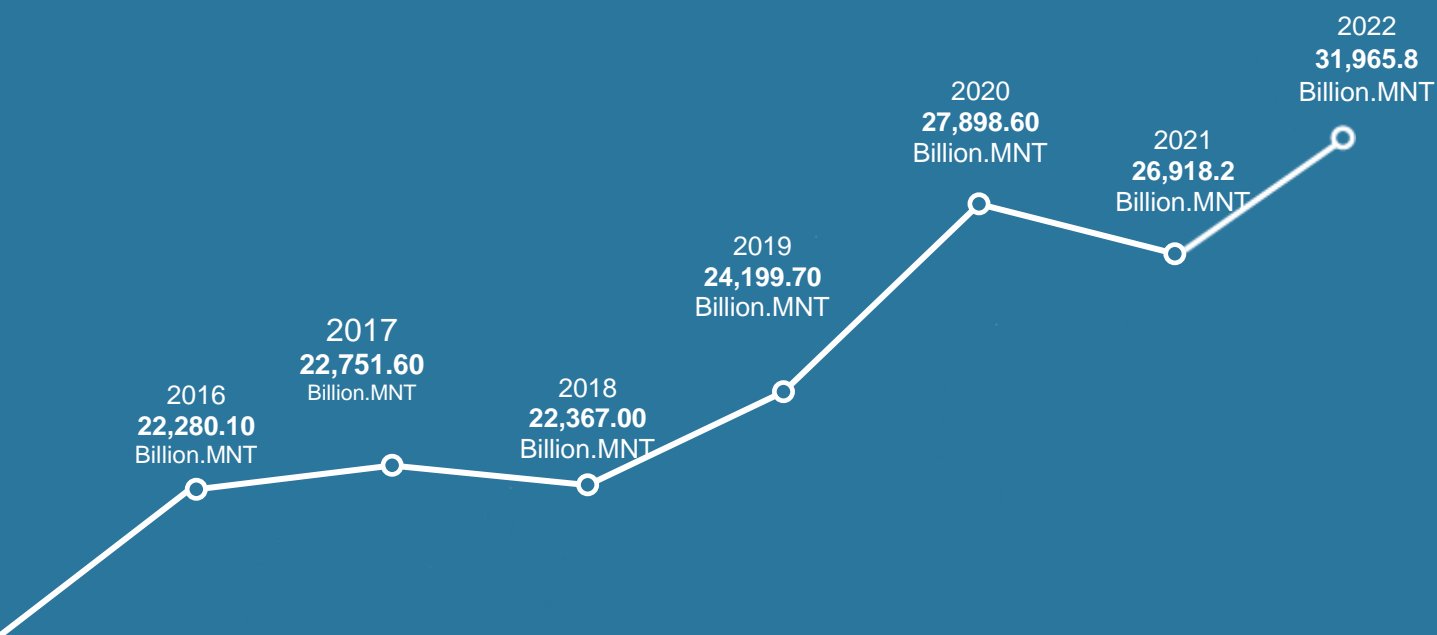
Creditor	2022.Q1	2022.Q2	2022.Q3	2022.Q4
<b>Multilateral</b>	<b>8,716.18</b>	<b>9,171.08</b>	<b>9,981.47</b>	<b>10,727.2</b>
Asian Development Bank	5,400.41	5,701.16	6,397.90	6,802.7
World Bank	2,368.81	2,471.69	2,510.92	2,752.3
International Fund of Agricultural Development	88.31	90.12	90.52	98.1
European Investment Bank	78.94	77.69	75.89	107.9
European Bank for Reconstruction and Development	97.65	109.29	143.88	186.8
International Monetary Fund	293.01	311.88	331.66	331.4
Nordic Development Fund	63.67	62.92	62.40	67.4
Asian Infrastructure Investment Bank	325.38	346.33	368.30	380.6
<b>Bilateral</b>	<b>8,269.72</b>	<b>8,391.14</b>	<b>8,608.9</b>	<b>9,554.5</b>
Republic of Austria	236.02	234.9	232.80	269.5
Japan	3,521.05	3,387.54	3,321.67	3,737.7
Republic of Belarus	64.79	60.84	59.42	61.9
People's Republic of China	3,062.25	3,264.21	3,446.08	3,634.5
Republic of India	274.84	334.63	381.12	473.0
Kingdom of Spain	5.65	4.67	4.06	4.6
Kuwait Fund for Development	59.15	60.56	59.94	60.9
Kingdom of Belgium	12.37	12.44	12.15	27.1
Republic of France	172.94	172.53	168.52	242.4
Abu Dhabi Fund for Development	5.32	4.52	4.81	3.7
Kingdom of Sweden	0.53	0.00	0.00	0.0
Federal Republic of Germany	300.85	298.58	276.40	308.7
Republic of Poland	60.81	70.57	68.93	78.6
Republic of Korea	497.86	534.02	573.00	651.9
<b>Total</b>	<b>16,990.61</b>	<b>17,565.34</b>	<b>18,590.37</b>	<b>20,281.8</b>

\*Government debt guarantee and BT concession debt excluded

## Government Debt Service (Billion.MNT)

	2022.Q1	2022.Q2	2022.Q3	2022.Q4
<b>Principal payment</b>	<b>143.9</b>	<b>381.5</b>	<b>670.3</b>	<b>1,419.1</b>
Domestic	0.02	125.5	208.2	305.7
External	143.9	256.0	462.1	1,113.4
<b>Interest payment</b>	<b>161.6</b>	<b>402.4</b>	<b>581.5</b>	<b>807.8</b>
Domestic	1.9	42.3	62.3	114.3
External	159.7	360.1	519.2	693.5
<b>Total</b>	<b>305.5</b>	<b>783.9</b>	<b>1,251.8</b>	<b>2,226.9</b>

# GOVERNMENT DEBT OUTSTANDING




## External debt

4<sup>th</sup> Quarter of 2022

**29,641.6**

Billion.MNT



## Debt service

4<sup>th</sup> Quarter of 2022

**2,226.9**

Billion.MNT



## Average Interest rate

2022

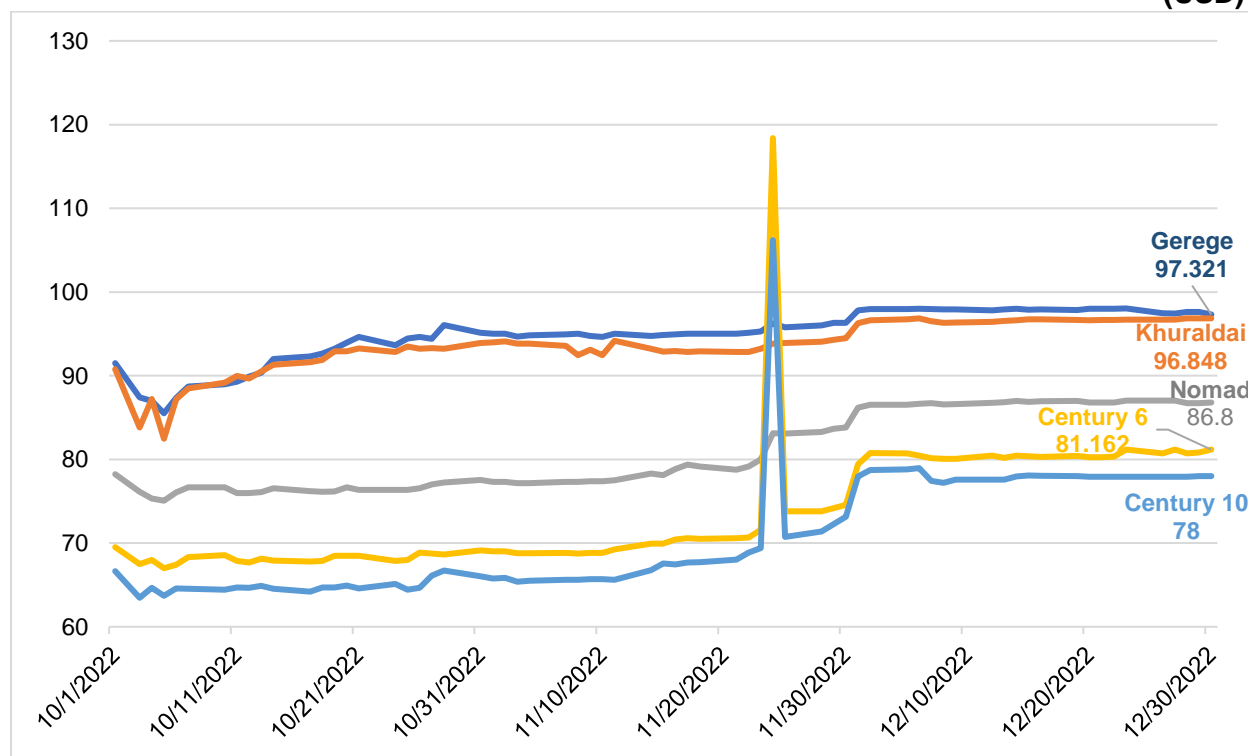
**3.0%**

## Cost-risk analysis of Government debt portfolio

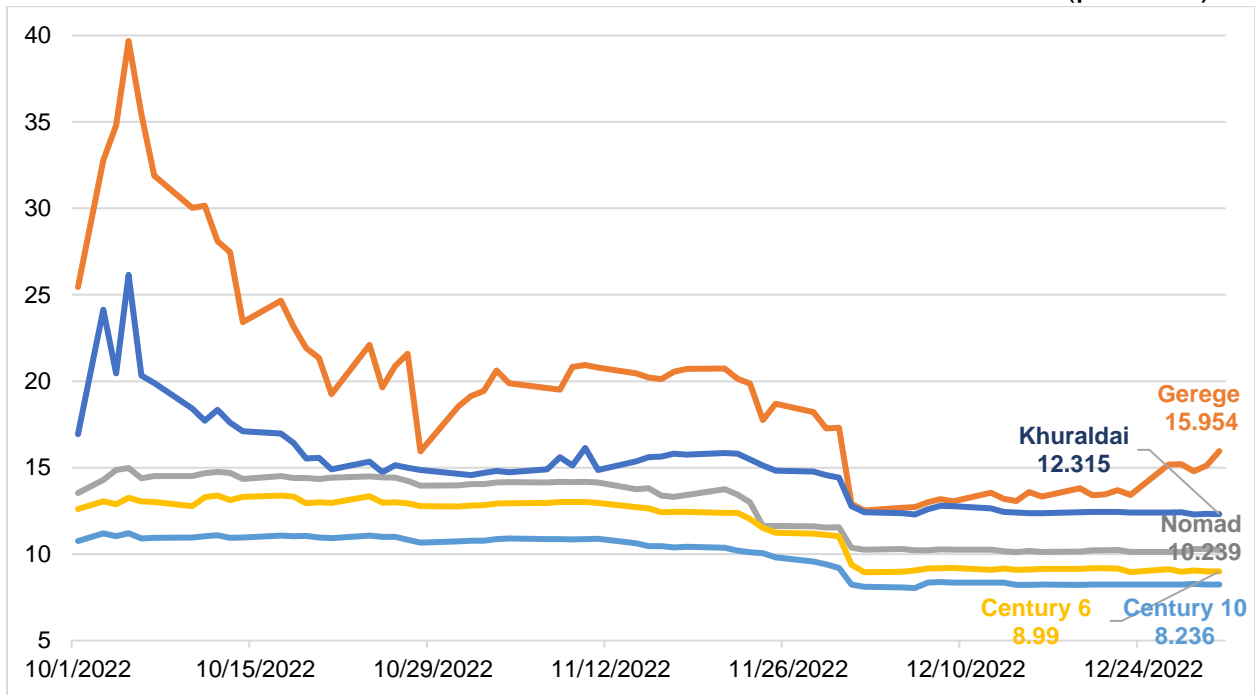
	2021	2022
<b>Weighted average interest rate<sup>3</sup></b>	<b>3.0%</b>	<b>3.0%</b>
Domestic debt securities	10.7%	6.3%
External debt securities	5.6%	6.1%
External loan	1.2%	1.4%
<b>Average time to maturity<sup>4</sup> (year)</b>	<b>8.3</b>	<b>7.9</b>
Domestic debt securities	4.4	1.1
External debt securities	4.5	4.6
External loan	10.4	10.2
<b>Average time to refixing<sup>5</sup> (year)</b>	<b>7.6</b>	<b>6.9</b>
Domestic debt securities	4.4	1.1
External debt securities	4.5	4.6
External loan	9.4	9.3

\*Government debt guarantee and BT concession debt excluded

## The secondary market price of Government external debt securities (USD)



The secondary market yields of Government external debt securities  
(percent)





## Non-Financial public sector debt statistics

(Billion MNT)

	2021.Y4	2022.Y2	2022.Y4
<b>I. Government debt</b>	<b>26,918.1</b>	<b>28,508.8</b>	<b>31,965.8</b>
Central government debt	25,350.6	28,904.7	30,677.1
Local government debt	17.2	21.0	12.3
Government debt guarantee	876.5	735.1	812.9
Build-Transfer concession	673.9	489.9	463.5
<b>II. State owned and predominantly state owned non-financial organizations debt</b>		<b>6,803.5</b>	<b>7,959.8</b>
Hence:			
<b>External</b>		<b>5,049.9</b>	<b>4,415.5</b>
Short term debt		2,779.9	3,684.5
Long term debt		2,270.0	731.0
<b>Domestic</b>		<b>1,753.5</b>	<b>3,544.3</b>
Short term debt		601.5	1,566.5
Long term debt		1,152.0	1,977.8
<b>Public sector debt (I+II)</b>		<b>*35,312.3</b>	<b>*39,925.6</b>

\* The information was compiled by the Ministry of Finance in line with the 2023-2025 government debt management strategy document to prepare and report public sector debt data in accordance with the standards set by international organizations.

## State owned and predominantly state-owned non-financial organizations debt statistics

2<sup>nd</sup> quarter of 2022

(Billion MNT)

Liability information		EXTERNAL	DOMESTIC	TOTAL
1	Short term debt	3,684.5	1,566.5	5,251.0
1.1	273.3	146.4	419.7	123.1
1.2	1,579.4	429.7	2,009.1	20.8
1.3	1,831.9	990.4	2,822.3	3,237.60
2	Long term debt	731.0	1,977.8	2,708.8
2.1	307.4	165.4	472.8	398.1
2.2	224.1	1,146.5	1,370.6	2,565.5
2.3	199.5	665.8	865.3	458.4
<b>Total debt (1+2)</b>		<b>**4,415.5</b>	<b>**3,544.3</b>	<b>**7,959.8</b>

\*\*This statistic has compiled 15 stated-owned and predominantly state-owned non-financial organizations which constitute around 90 percent of total liabilities and, the net value of total liabilities are calculated by netting out liabilities made between public sector organizations



САНГИЙН ЯАМ

