



МОНГОЛ УЛСЫН
САНГИЙН ЯАМ

ЗАСГИЙН ГАЗРЫН ӨРИЙН СТАТИСТИКИЙН ТОВХИМОЛ

2025 | УЛИРАЛ II



1. ОРШИЛ
2. ЗАСГИЙН ГАЗРЫН ӨРИЙН ДИНАМИК
 - 2.1. Засгийн газрын өр/ДНБ харьцуулсан харьцаа графикаар
 - 2.2. Засгийн газрын өрийн багцын зардал, эрсдэлийн үзүүлэлтүүд
3. ЗАСГИЙН ГАЗРЫН ӨРИЙН СТАТИСТИК ҮЗҮҮЛЭЛТҮҮД
 - 3.1. Засгийн газрын өрийн бүтэц
 - 3.2. Засгийн газрын өрийн багц дахь зардал эрсдэлийн шинжилгээ
 - 3.3. Эргэн төлөгдөх хугацаа
 - 3.4. Хүүгийн төрөл
4. ЗАСГИЙН ГАЗРЫН ГАДААД ЗЭЭЛИЙН ҮЛДЭГДЭЛ, ЗЭЭЛДҮҮЛЭГЧ
 - 4.1. Гадаад зээлийн үлдэгдэл
 - 4.2. График гадаад зээл валютаар
 - 4.3. График зээлдүүлэгчийн төрөл
5. УЛСЫН СЕКТОРЫН САНХҮҮГИЙН БУС САЛБАРЫН ӨРИЙН СТАТИСТИК
6. ТӨРИЙН ӨМЧИТ, ТӨРИЙН ӨМЧ ДАВАМГАЙЛСАН САНХҮҮГИЙН БУС САЛБАРЫН АЖ АХУЙ НЭГЖҮҮДИЙН ӨРИЙН СТАТИСТИК
7. ЗАСГИЙН ГАЗРЫН ӨРИЙН ҮЙЛЧИЛГЭЭ
 - 5.1. Өрийн үйлчилгээний гүйцэтгэл: /Улирлаар, өссөн дүнгээр/
 - 5.2. Засгийн газрын өрийн эргэн төлөлтийн хуваарь (2025 - 2031 он)
8. ЗАСГИЙН ГАЗРЫН ГАДААД ҮНЭТ ЦААСНЫ ХОЁРДОГЧ ЗАХ ЗЭЭЛИЙН ҮНИЙН МЭДЭЭЛЭЛ МЭДЭЭЛЭЛ /2025 ОНЫ II УЛИРАЛ/
9. ЗАСГИЙН ГАЗРЫН ГАДААД ҮНЭТ ЦААСНЫ ХОЁРДОГЧ ЗАХ ЗЭЭЛИЙН ҮНЭ /2025 ОНЫ II УЛИРАЛ/
10. ЗАСГИЙН ГАЗРЫН ГАДААД ҮНЭТ ЦААСНЫ ХОЁРДОГЧ ЗАХ ЗЭЭЛИЙН ӨГӨӨЖ /2025 ОНЫ II УЛИРАЛ/
11. ЗАСГИЙН ГАЗРЫН ДОТООД ҮНЭТ ЦААСНЫ АНХДАГЧ ЗАХ ЗЭЭЛИЙН ӨГӨӨЖ БОЛОН АРИЛЖААНЫ МЭДЭЭЛЭЛ
12. ХОЛБОО БАРИХ

1. ОРШИЛ

Засгийн газрын өрийн улирлын тайлан, мэдээг нийтэд ил тод, нээлттэй мэдээлэх зорилгоор Засгийн газрын өрийн улирлын статистикийн товхимлыг бэлтгэн хүргэж байна.

Энэхүү Засгийн газрын өрийн товхимолд Өрийн удирдлагын тухай хуулийн 38 дугаар зүйлийн 38.3-т заасан Засгийн газрын гадаад болон дотоод өрийн мэдээлэл, гадаад үнэт цаасны зах зээлийн өгөөж болон Засгийн газрын өрийн баталгааны үлдэгдлийн мэдээллийг багтаасан болно.

Засгийн газрын өрийн улирлын товхимлыг Сангийн яамны веб хуудас [/www.mof.gov.mn/](http://www.mof.gov.mn/)-аас цахим хэлбэрээр татаж авах боломжтой.

Төсвийн тогтвортой байдлын тухай хуулийн 4 дүгээр зүйлийн 4.1.8-д “Засгийн газрын өр”-ийг дараах байдлаар тодорхойлсон.

Үүнд:

4.1.8.а/өрийн хэрэгслээр үүсгэж, Монгол Улсын Засгийн газар, аймаг, нийслэлээс бусдын өмнө хүлээсэн төлбөрийн үүргийг;

4.1.8.б/хууль болон гэрээнд заасны дагуу гаргасан Засгийн газрын өрийн баталгааны дүнг” гэж.

Энэхүү товхимол нь Төсвийн тогтвортой байдлын тухай хуульд заасан “Засгийн газрын өр”-ийн тодорхойлолтын хүрээнд статистик мэдээллийг олон нийтэд түгээхэд чиглэнэ.

Өрийн удирдлагын тухай хуулийн 4 дүгээр зүйлийн 4.1.4-т “Улсын нийт гадаад өр” гэж газар, орон нутаг, Монгол банк болон Монгол Улсад бүртгэлтэй аж ахуйн нэгжээс Монгол Улсад бүртгэлгүй, байнга оршин суугч бус аливаа этгээдэд төлөх төлбөрийн үүргийг гэж заасан бөгөөд мөн хуулийн 11.1.1-т Монгол банкны зүгээс санхүү, төсвийн асуудал эрхэлсэн төрийн захиргааны төв байгууллагатай хамтран улсын нийт гадаад өрийн үлдэгдлийг улирал тутам олон нийтэд мэдээлэхээр заасан.

2. ЗАСГИЙН ГАЗРЫН ӨРИЙН ДИНАМИК

2.1. Засгийн газрын өрийн багцын зардал, эрсдэлийн үзүүлэлтүүд

(тэрбум ₮)

(хувиар)



* Энэхүү үзүүлэлтийг ДНБ-ний 2025 оны хүлээгдэж буй гүйцэтгэлээр авсан болно.

2.2. Засгийн газрын өрийн багцын зардал, эрсдэлийн үзүүлэлтүүд 2025 оны II улирлын гүйцэтгэлээр:



Эргэж төлөгдөх дундаж хугацаа

7.4
ЖИЛ



Хүү шинэчлэгдэх дундаж хугацаа

6.3
ЖИЛ



Дундаж хүү

3.4%

3. ЗАСГИЙН ГАЗРЫН ӨРИЙН СТАТИСТИК ҮЗҮҮЛЭЛТҮҮД

2025 оны II улирлын гүйцэтгэлээр

3.1. Засгийн газрын өрийн бүтэц

(тэрбум ₮)

	2024.III	2024.IV	2025.I	2025.II
I. Засгийн газрын дотоод өр	96.8	400.5	406.8	568.8
Үнэт цаас	96.8	400.5	406.8	562.8
II. Засгийн газрын гадаад өр	29,990.7	30,296.6	31,410.8	32,219.3
Үнэт цаас	8,791.1	8,655.0	8,737.6	9,053.9
Зээл	21,199.5	21,641.6	22,673.2	23,165.4
III. Засгийн газрын бусад өр	726.3	2,702.7	2,798.5	2,751.4
Засгийн газрын өрийн баталгаа	208.3	178.0	184.7	176.2
Орон нутгийн зээллэг	518.0	2,524.7	2,613.8	2,575.2
Засгийн газрын нийт өр	30,813.8	33,399.8	34,616.3	35,533.5
Засгийн газрын өр / ДНБ	38.9%	41.8%	37.2%	39.5%

3.2. Засгийн газрын өрийн багц дахь зардал эрсдэлийн шинжилгээ*

	2024 он	2025 II* он
Дундаж хүү (%)	3.3%	3.4%
Дотоод үнэт цаас	7.1%	7.5%
Гадаад үнэт цаас	5.9%	6.2%
Гадаад зээл	2.2%	2.2%
Эргэн төлөгдөх дундаж хугацаа (жил)	7.5	7.4
Дотоод үнэт цаас	6.8	2.2
Гадаад үнэт цаас	3.6	3.8
Гадаад зээл	8.8	8.9
Хүү шинэчлэгдэх дундаж хугацаа (жил)	6.3	6.3
Дотоод үнэт цаас	6.8	2.2
Гадаад үнэт цаас	3.6	3.8
Гадаад зээл	7.4	7.3

* Засгийн газрын өрийн зардал эрсдэлийн үзүүлэлтийг Дэлхийн Банкны гаргасан **MTDS tool** загварчлалаар тооцдог бөгөөд үүнд болзошгүй өрд хамаардаг өрийн баталгааг дээрх тооцоонд оруулдаггүй болно.

3. ЗАСГИЙН ГАЗРЫН ӨРИЙН СТАТИСТИК ҮЗҮҮЛЭЛТҮҮД

2025 оны II улирлын гүйцэтгэлээр

3.3. Эргэн төлөгдөх хугацаагаар¹

(тэрбум.₮)

	2025.I	2025.II
Дотоод өр	406.8	562.8
1 жилийн дотор төлөгдөх	110.2	130.0
1-5 жилд төлөгдөх	200.0	330.0
5-аас дээш жилд төлөгдөх	96.6	102.8
Гадаад өр	31,410.8	32,219.3
1 жилийн дотор төлөгдөх	1,436.6	2,146.7
1-5 жилд төлөгдөх	13,616.6	15,690.2
5-аас дээш жилд төлөгдөх	16,357.6	14,382.4
Нийт	31,817.6	32,782.1

/Засгийн газрын бусад өрийг оруулаагүй болно/

3.4. Хүүгийн төрөл²

(нийт дүнд эзлэх хувиар)

	2025.I	2025.II
Дотоод	1.2%	1.7%
Нийт өрд эзлэх хувьсагч хүүтэй өр	0.0%	0.0%
Нийт өрд эзлэх тогтмол хүүтэй өр	1.2%	1.7%
Гадаад	98.8%	98.3%
Нийт өрд эзлэх хувьсагч хүүтэй өр	19.8%	19.4%
Нийт өрд эзлэх тогтмол хүүтэй өр	79.0%	78.9%
Нийт	100.0%	100.0%

/Засгийн газрын бусад өрийг оруулаагүй болно/

¹ Гадаад, дотоод зээллэгийн тайлант хугацаанаас хойш 365 хоногийн дотор төлөгдөх үндсэн төлбөрийн нийлбэр нь богино хугацаат буюу 1 жилийн дотор төлөгдөх өр болно.

² Засгийн газрын гадаад зээлийн хувьсах хүүтэй зээлийн хүүгийн төлбөр нь зах зээлийн хувьсах хүүтэй уялдсан байдаг ба энэ нь төлбөр төлөх үеийн хөвөгч хүүгийн зах зээл дэх түшингээс хамаардаг.

4. ЗАСГИЙН ГАЗРЫН ГАДААД ЗЭЭЛИЙН ҮЛДЭГДЭЛ, ЗЭЭЛДҮҮЛЭГЧ

4.1. Гадаад зээлийн үлдэгдэл

(тэрбум ₮)

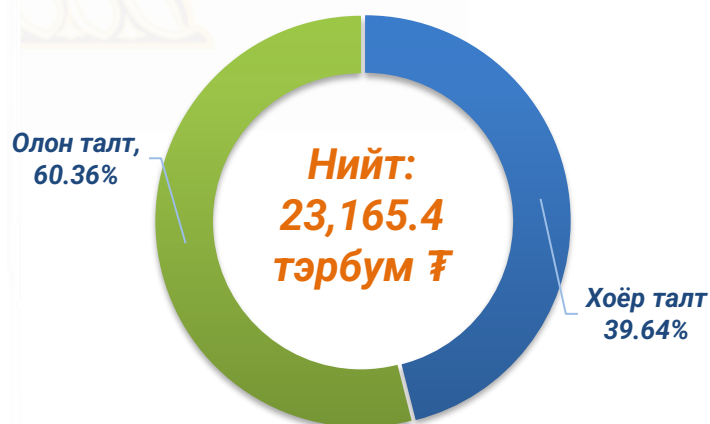
ЗЭЭЛДЭГЧЭЭР	2024.III	2024.IV	2025.I	2025.II
Олон талт	11,428.1	11,854.1	12,362.6	13,983.3
Азийн хөгжлийн банк	7,130.5	7,597.6	7,826.3	7,872.3
Дэлхийн банк	2,833.3	2,765.5	2,961.1	3,058.19
Азийн дэд бүтцийн хөрөнгө оруулалтын банк	700.5	713.0	748.7	737.64
Европын сэргээн босголт, хөгжлийн банк	353.7	403.5	446.0	432.52
Европын хөрөнгө оруулалтын банк	134.0	137.6	148.9	192.81
Олон улсын валютын сан	125.1	81.1	43.1	0.2
Хөдөө аж ахуйн хөгжлийн олон улсын сан	88.9	86.9	90.2	93.11
Нордикийн хөгжлийн сан	62.1	57.7	62.0	63.30
Арабын эдийн засгийн хөгжлийн Кувейтийн сан	39.0	36.6	36.3	36.80
Хоёр талт	9,771.4	9,737.1	10,310.6	9,182.1
Япон улс	3,189.1	2,895.5	3,161.5	3,196.5
Бүгд Найрамдах Хятад Ард улс	3,491.2	3,651.3	3,707.2	3,722.2
Бүгд Найрамдах Солонгос улс	1,062.2	1,150.0	1,223.4	1,338.6
Бүгд Найрамдах Энэтхэг улс	889.4	935.6	982.4	1071.3
Бүгд Найрамдах Австри улс	365.6	360.2	395.4	424.8
Бүгд Найрамдах Франц улс	321.1	341.1	378.3	433.3
Холбооны Бүгд Найрамдах Герман улс	297.1	283.3	306.5	324.3
Бүгд Найрамдах Польш улс	87.5	117.6	127.2	136.3
Бельгийн Вант улс	26.9	24.9	26.9	29.1
Испанийн Вант улс	2.4	2.3	1.8	2.0
НИЙТ	21,199.5	21,591.2	22,673.2	23,165.4

4.2. Гадаад зээл /валютаар/:



4.3. Зээлдүүлэгчийн төрөл :

(эзлэх хувиар)



*Гадаад валютын нөөцийн активын нэг хэлбэр болох ОУВС-аас гаргадаг зээлжих тусгай эрх (ЗТЭ) нь гишүүн орнуудын гадаад валютын албан нөөцийг зузаатгах ач холбогдолтой.

5. УЛСЫН СЕКТОРЫН САНХҮҮГИЙН БУС САЛБАРЫН ӨРИЙН СТАТИСТИК*

(тэрбум ₮)

	2023.IV	2024.II	2024.IV	2025.II
I. ЗАСГИЙН ГАЗРЫН ӨР	30,773.5	30,247.1	33,399.8	35,533.5
Төв засгийн газрын өр	30,507.5	29,488.1	30,296.6	32,219.3
Орон нутгийн өр	0.0	0.0	2,524.7	2,575.2
Засгийн газрын баталгаа	29.5	254.5	177.9	176.2
Барих-Шилжүүлэх концессын үлдэгдэл	236.5	0	0	0
II. ТӨРИЙН ӨМЧ, ТӨРИЙН ӨМЧ ДАВАМГАЙЛСАН САНХҮҮГИЙН БУС САЛБАРЫН БАЙГУУЛЛАГУУДЫН ӨР	5,628.1	5,137.4	7,219.4	8,730.3
Гадаад	3,884.6	3,535.5	3,630.7	2,876.2
Богино хугацаат өр	2,255.6	2,255.4	3,191.6	1,853.1
Урт хугацаат өр	1,629.0	1,280.1	439.1	1,023.1
Дотоод	1,743.5	1,601.9	3,588.7	5,854.1
Богино хугацаат өр	1,032.0	913.1	1,832.6	2,499.2
Урт хугацаат өр	711.5	688.8	1,756.2	3,354.9
Улсын секторын өр (I+II)	36,345.6	35,384.5	40,649.2	44,263.8

* Энэхүү тайлан нь хагас жилд нэг удаа гардаг

** Засгийн газрын 2023-2025 оны өрийн удирдлагын стратегийн баримт бичигт нийцүүлэн улсын секторын өрийн мэдээллийг олон улсын стандартын дагуу 2023-2025 он хүртэлх хугацаанд боловсруулж, тайлагнах зорилгоор Сангийн яамнаас уг мэдээллийг нэгтгэв.

6. ТӨРИЙН ӨМЧИТ, ТӨРИЙН ӨМЧ ДАВАМГАЙЛСАН САНХҮҮГИЙН БУС САЛБАРЫН АЖ АХУЙ НЭГЖҮҮДИЙН ӨРИЙН СТАТИСТИК*

(тэрбум ₮)

№	Өр төлбөрийн мэдээлэл	Гадаад	Дотоод	Нийт
1	Богино хугацаат өр төлбөр	1853.1	2,499.2	4,352.3
1.1	Зээл	13.4	482.1	495.5
1.2	Урьдчилж орсон орлого	1,677.8	288.4	1,966.1
1.3	Бусад	161.9	1,728.7	1,890.7
2	Урт хугацаат өр төлбөр	1,023.2	3,354.8	4,378.0
2.1	Зээл	566.2	569.3	1,135.5
2.2	Урьдчилж орсон орлого	0	0.5	0.5
2.3	Бусад	457.0	2,785.0	3,242.0
Нийт өр төлбөр (1+2)**		2,876.3	5,854.0	8,730.3**

* Энэхүү тайлан нь хагас жилд нэг удаа гардаг

** Энэхүү статистикт төрийн өмчит болон төрийн өмч зонхилох 60 санхүүгийн бус байгууллагыг нэгтгэсэн байна.

7. ЗАСГИЙН ГАЗРЫН ӨРИЙН ҮЙЛЧИЛГЭЭ

5.1. Өрийн үйлчилгээний гүйцэтгэл:
 /Улирлаар, өссөн дүнгээр/

(тэрбум ₮)

	2024.II	2024.III	2024.IV	2025.I	2025.II
Үндсэн төлбөр	1,269.9	1,687.8	2,280.4	2,124.8	2,417.0
Дотоод	92.5	137.5	137.5	0.0	0.0
Гадаад	1,177.4	1,550.3	2,142.9	2,124.8	2,417.0
Хүүгийн төлбөр	586.0	925.0	1,125.0	388.4	565.1
Дотоод	5.6	7.5	7.5	0.5	14.0
Гадаад	580.4	927.5	1,117.5	387.9	551.1
Нийт	1,855.9	2,612.8	3,405.4	2,513.2	2,982.1

5.2. Засгийн газрын өрийн үндсэн төлбөрийн хуваарь:
 2025-2031он

Өрийн хэрэгсэл	2025	2026	2027	2028	2029	2030	2031
Дотоод үнэт цаас (тэрбум₮)	115.0	115.0	215.0	15.0	-	-	96.6
Гадаад үнэт цаас (сая \$)	-	174.3	413.1	541.7	350.0	500.0	500.0
Номад	-	174.3	-	-	-	-	-
Сенчири I'27	-	-	413.1	-	-	-	-
Сенчири I'31	-	-	-	-	-	-	500.0
Сенчири II	-	-	-	541.7	-	-	-
Сенчири III	-	-	-	-	350.0	-	-
Сенчири IV	-	-	-	-	-	500.0	-
Гадаад зээл (сая \$)	391.8	400.0	418.5	428.6	410.4	395.6	385.9
Олон талт	230.5	238.6	253.6	265.6	243.2	221.7	210.5
Хоёр талт	161.3	161.4	164.9	163.0	167.2	173.9	175.4
Нийт /гадаад/ \$	391.8	978.0	918.5	1,078.6	760.4	395.6	885.9

8. ЗАСГИЙН ГАЗРЫН ГАДААД ҮНЭТ ЦААСНЫ ХОЁРДОГЧ ЗАХ ЗЭЭЛИЙН ӨГӨӨЖ БОЛОН ҮНИЙН МЭДЭЭЛЭЛ

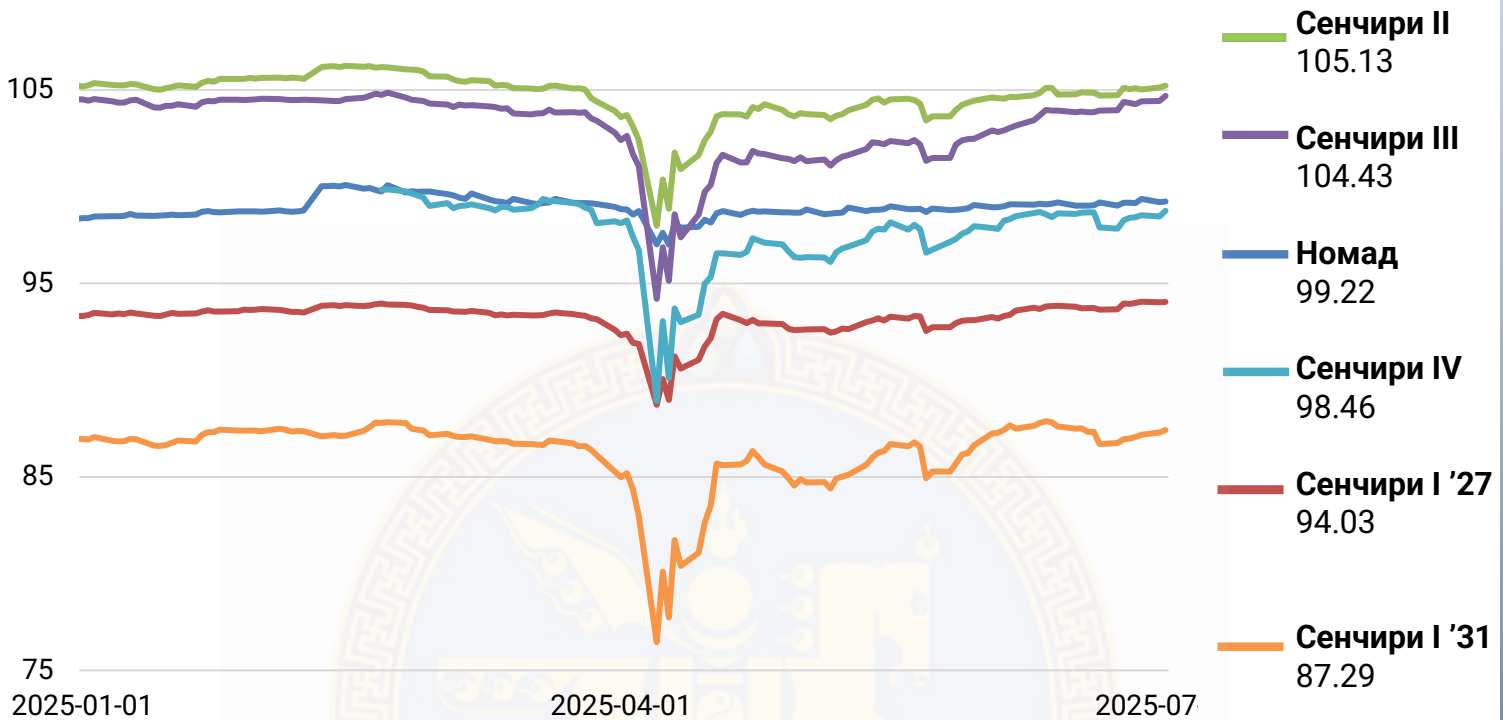
2025 оны II улирлаар

	Номад		Сенчири I '27		Сенчири I '31		Сенчири II		Сенчири III		Сенчири IV	
Гаргасан өдөр	2020.10.07		2021.07.07		2021.07.07		2023.01.19		2023.12.05		2025.02.25	
Дүн	600.0 сая \$		500.0 сая \$		500.0 сая \$		650.0 сая \$		350.0 сая \$		500.0 сая \$	
Үлдэгдэл	174.3 сая \$		413.1 сая \$		500.0 сая \$		541.7 сая \$		350.0 сая \$		500.0 сая \$	
Хугацаа	5.5 жил		6 жил		10 жил		5 жил		5.5 жил		5 жил	
Хүү	5.125%		3.500%		4.450%		8.650%		7.875%		6.625%	
Төрөл	Өгөөж	Үнэ	Өгөөж	Үнэ	Өгөөж	Үнэ	Өгөөж	Үнэ	Өгөөж	Үнэ	Өгөөж	Үнэ
2025.II	6.70	99.215	6.76	94.03	7.13	87.28	6.50	105.12	6.62	104.43	7.05	98.45
2025.I	6.58	98.96	7.27	92.60	7.52	85.28	7.22	103.91	7.19	102.79	7.16	98.21
2024.IV	6.53	98.50	6.52	93.32	7.05	86.60	6.82	105.01	6.82	104.08	-	-
2024.III	6.75	97.85	7.05	91.25	6.99	86.67	6.94	105.46	6.97	104.01	-	-
2024.II	6.91	97.19	7.22	90.16	7.34	84.55	7.29	104.7	7.37	102.48	-	-
2024.I	6.93	96.83	7.21	89.47	7.28	84.47	7.31	104.9	7.32	102.77	-	-
2023	8.27	92.87	8.48	84.28	8.33	78.33	8.48	101.09	7.58	101.62	-	-
2022	8.48	90.98	8.14	82.99	7.79	80.16	-	-	-	-	-	-
2021	3.81	106.1	4.21	96.73	4.91	96.79	-	-	-	-	-	-
2020	4.17	104.9	-	-	-	-	-	-	-	-	-	-

9. ЗАСГИЙН ГАЗРЫН ГАДААД ҮНЭТ ЦААСНЫ ХОЁРДОГЧ ЗАХ ЗЭЭЛИЙН ҮНЭ

/2025 II улирлын байдлаар/

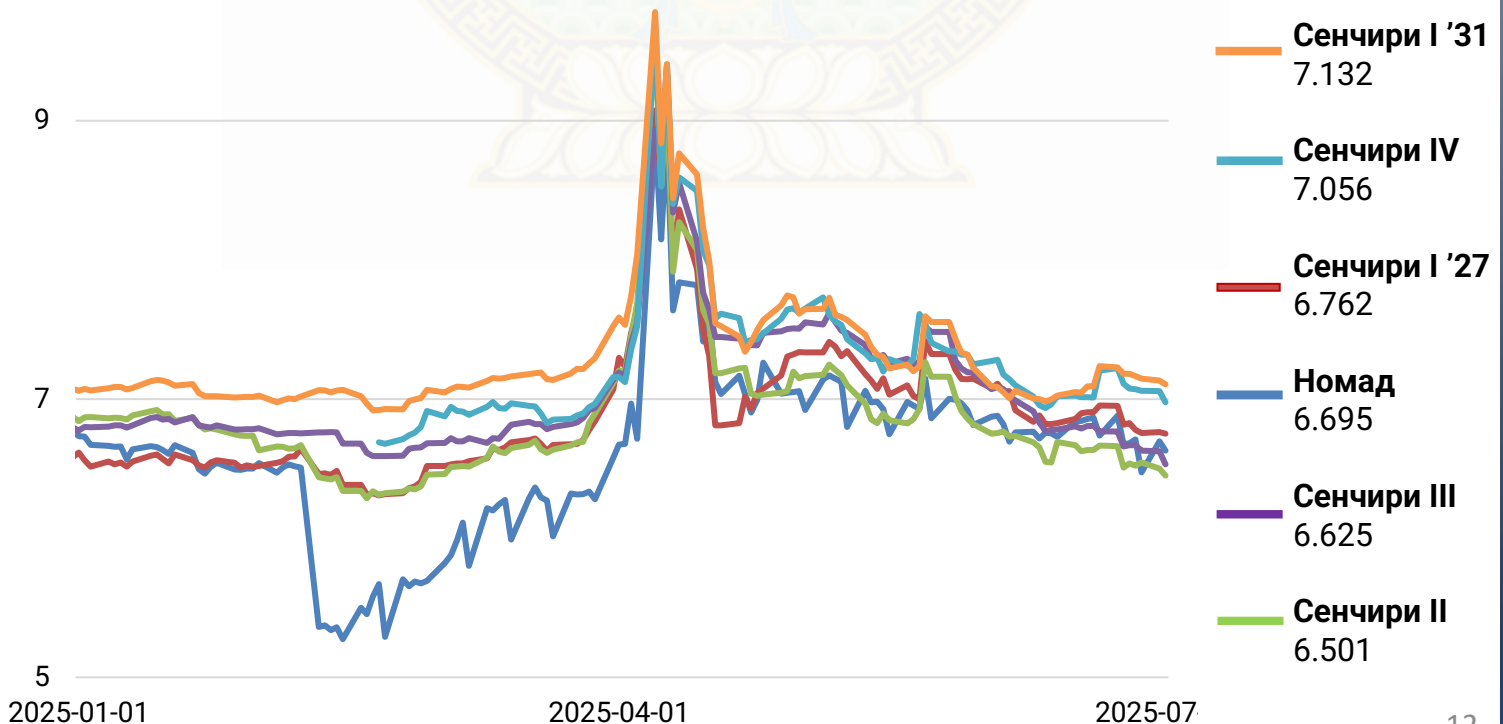
(Доллар)



10. ЗАСГИЙН ГАЗРЫН ГАДААД ҮНЭТ ЦААСНЫ ХОЁРДОГЧ ЗАХ ЗЭЭЛИЙН ӨГӨӨЖ

/2025 II улирлын байдлаар/

(Хувиар)



11. ЗАСГИЙН ГАЗРЫН ДОТООД ҮНЭТ ЦААСНЫ АНХДАГЧ ЗАХ ЗЭЭЛИЙН АРИЛЖААНЫ МЭДЭЭЛЭЛ

2025 оны II улирлаар

Засгийн газрын дотоод үнэт цаасны 2025 оны II дугаар улирлын нээлттэй арилжаа /тэрбум төгрөг/

огноо	Төрөл	Хугацаа	Зарласан дүн	Жигнэсэн дундаж хүү	Ирсэн нийт санал (1)	Арилжаалсан дүн (2)	1/2
2025.04.16	Хямдруулалттай	26 д/х	5.0	9.466%	22.8	5.0	4.6
	Купонтой	2 жил	5.0	10.477%	20.9	5.0	4.2
2025.04.30	Хямдруулалттай	52 д/х	5.0	9.370%	19.5	5.0	3.9
	Купонтой	3 жил	5.0	10.677%	17.5	5.0	3.5
2025.05.14	Хямдруулалттай	26 д/х	5.0	9.253%	19.5	5.0	3.9
	Купонтой	2 жил	5.0	10.271%	18.7	5.0	3.7
2025.05.28	Хямдруулалттай	52 д/х	5.0	9.324%	14.2	5.0	2.8
	Купонтой	3 жил	5.0	10.477%	17.9	5.0	3.6
2025.06.10	Хямдруулалттай	26 д/х	5.0	9.174%	14.1	5.0	2.8
	Купонтой	2 жил	5.0	10.204%	12.8	5.0	2.6
2025.06.25	Хямдруулалттай	52 д/х	5.0	9.304%	15.2	5.0	3.0
	Купонтой	3 жил	5.0	10.424%	14.0	5.0	2.8
Нийт					207.1	60.0	

Өгөөжийн муруй





САНГИЙН ЯАМ

САНХҮҮГИЙН БОДЛОГЫН ГАЗАР ӨРИЙН УДИРДЛАГЫН ХЭЛТЭС

Хаяг: Монгол Улсын Сангийн яам,
С.Данзангийн гудамж, Засгийн газрын
II байр Д корпус, Улаанбаатар 15160,
Монгол Улс

Утас: +976-51-262012, www.mof.gov.mn