



САНГИЙН ЯАМ

ИРГЭДИЙН ТӨСВИЙН ГҮЙЦЭТГЭЛ - 2018

**МОНГОЛ УЛСЫН 2018 ОНЫ
НЭГДСЭН ТӨСВИЙН ГҮЙЦЭТГЭЛ**

**2019 он
УЛААНБААТАР ХОТ**



Монгол Улсын Сангийн яамны санаачилгаар, Монгол Улсад Засаглалыг бэхжүүлэх төслийн санхүүжилтээр “Иргэдийн төсвийн гүйцэтгэл-2018” товхимлыг Монгол Улсын 2018 оны нэгдсэн төсвийн гүйцэтгэлийн мэдээллийг иргэдэд хүргэх зорилгоор бэлтгэн гаргав.

МЭНДЧИЛГЭЭ



Төсөв бол тухайн улс орны эдийн засгийн удирдах чадварын толь юм. Иргэн таны төлсөн татвараас бүрдсэн төсөв нийгмийн сайн сайхан байдлын төлөө зарцуулагдах ёстой хөрөнгө билээ. Иймд ИРГЭН танд төсвийн мэдээллийг тогтмол өгч төсвийн бүхий л үйл явцад Таны хяналт оролцоог нэмэгдүүлэх, ил тод байдлыг сайжруулах зорилгоор “Иргэдийн төсөв” товхимлыг Монгол Улсын 2018 батлагдсан төсвийн мэдээлэл “Иргэдийн төсөв-2018” түгээхээр эхлүүлсэн.

Танд хүргэж буй энэхүү товхимлоор төсвийн зарцуулалтын талаар хүргэхээр зорьж Монгол Улсын нэгдсэн төсвийн 2018 оны гүйцэтгэлийг долоон бүлэгт ангилан “инфографик” буюу “зурган мэдээлэл” байдлаар анхлан толилуулж байна.

Төсвийн зарцуулалтын талаарх товхимлыг цаашид тогтмол бэлтгэн хүргүүлэхээр төлөвлөж буй тул энэхүү товхимлыг сайжруулах талаарх санал хүсэлтээ бидэнд ирүүлнэ гэдэгт итгэж байна.

Товхимлыг хэвлэмэл байдлаар авч болохоос гадна цахим хэлбэрээр Сангийн яамны www.mof.gov.mn, www.iltod.gov.mn хуудас болон олон нийтийн мэдээллийн сүлжээ, Сангийн яамны фейсбүүк хуудаснаас үзэж болно.

Монгол Улсын САНГИЙН САЙД

ЧИМЭДИЙН ХҮРЭЛБААТАР

Товхимлыг олон нийтийн хүртээл болгох нь бидний зорилго тул бүрэн болон хэсэгчлэн арилжааны бус зорилгоор ашиглаж болно. Ийнхүү ашигласан тохиолдолд эх сурвалжийг “Иргэдийн төсвийн гүйцэтгэл-2018”, Сангийн яам гэж тодотгоно уу.

Санал хүсэлт болон мэдээлэлтэй холбоотой лавлах зүйл байвал Сангийн яамны treasury@mof.gov.mn цахим шууданд ирүүлнэ үү.

ТОВЧИЛСОН ҮГ

ААН	Аж ахуйн нэгж
БСШУС	Боловсрол, соёл, шинжлэх ухаан, спорт
ДНБ	Дотоодын нийт бүтээгдэхүүн
ЗГ	Засгийн газар
ЗД	Засаг дарга
ЗДТГ	Засаг даргын тамгын газар
МИАТ	Монголын иргэний агаарын тээвэр
НДС	Нийгмийн даатгалын сан
НДШ	Нийгмийн даатгалын шимтгэл
НӨАТ	Нэмэгдсэн өртгийн албан татвар
ОНХС	Орон нутгийн хөгжлийн сан
ТЕЗ	Төсвийн ерөнхийлөн захирагч
ТТЗ	Төсвийн төвлөрүүлэн захирагч
ТШЗ	Төсвийн шууд захирагч
УИХ	Улсын Их Хурал
УТҮГ	Улсын төсөвт үйлдвэрийн газар
ҮАГ	Үндэсний аудитын газар
ҮОМШӨ	Үйлдвэрлэлийн осол, мэргэжлээс шалтгаалсан өвчин
СЯ	Сангийн яам
ТС	Төрийн сан
ТЭЗҮ	Техник, эдийн засгийн үндэслэл
ХБИ	Хөгжлийн бэрхшээлтэй иргэн
ХНХ	Хөдөлмөр, нийгмийн хамгаалал
ХХААХҮ	Хүнс, хөдөө аж ахуй, хөнгөн үйлдвэр
ХХОАТ	Хувь хүний орлогын албан татвар
ШУ	Шинжлэх ухаан
ЭМД	Эрүүл мэндийн даатгал

XXX тэрбум ▲ YY%	XXX	2018 оны төсвийн зарцуулалт буюу гүйцэтгэл
	УУ%	2018 оны батлагдсан төсөвтэй харьцуулахад гарсан өөрчлөлтийн хувь
	Сум	▲ өсөлт ▼ бууралт
Нэгдсэн төсвийн нийт орлого 10,172.8 тэрбум ▲ 26.6%	Жишээ нь. Монгол Улсын 2018 оны нэгдсэн төсвийн гүйцэтгэл нь 10,172.8 тэрбум төгрөг болсон нь 2018 оны батлагдсан төсвөөс 26.6 хувиар өссөн.	

ГАРЧИГ

БҮЛЭГ 1 МОНГОЛ УЛСЫН НЭГДСЭН ТӨСВИЙН ГҮЙЦЭТГЭЛ 5

Монгол Улсын нэгдсэн төсвийн тэнцэл	6
Монгол Улсын нэгдсэн төсвийн орлогын бүрдүүлэлт, зарлагын санхүүжилтийн бүтэц	8
Монгол Улсын нэгдсэн төсвийн орлого, зарлагын гүйцэтгэл	10
Жилийн төсвийн гүйцэтгэл, санхүүгийн тайлагналын бүтэц, цаглабар	11

БҮЛЭГ 2 УЛСЫН ТӨСВИЙН ГҮЙЦЭТГЭЛ 13

Улсын төсвийн тэнцэл, алдагдлыг санхүүжүүлсэн эх үүсвэр	14
Улсын төсвийн орлогын гүйцэтгэл	16
Улсын төсвийн орлого	17
Улсын төсвийн зарлагын гүйцэтгэл	18
Улсын төсвийн зарлага	19
Төсвийн ерөнхийлөн захирагч нарын төсвийн зарлагын гүйцэтгэл	20
Засгийн газрын өр	21
Улсын төсвийн хөрөнгө оруулалтын мэдээлэл	25

БҮЛЭГ 3 ОРОН НУТГИЙН ТӨСВИЙН ГҮЙЦЭТГЭЛ 29

Орон нутгийн төсвийн тэнцэл	30
Орон нутгийн орлогын гүйцэтгэл	31
Орон нутгийн зарлагын гүйцэтгэл	34
Орон нутгийн төсвийн зарлага	35

БҮЛЭГ 4 ЭРҮҮЛ МЭНДИЙН ДААТГАЛЫН САНГИЙН ТӨСВИЙН ГҮЙЦЭТГЭЛ 37

Эрүүл мэндийн даатгалын сангийн тэнцэл	38
Эрүүл мэндийн даатгалын сангийн орлого, зарлагын гүйцэтгэл	39
Эрүүл мэндийн даатгалын сангийн орлого, зарлагын үзүүлэлт (аймаг, нийслэлээр)	40

БҮЛЭГ 5 НИЙГМИЙН ДААТГАЛЫН САНГИЙН ТӨСВИЙН ГҮЙЦЭТГЭЛ 43

Нийгмийн даатгалын сангийн төсвийн тэнцэл	44
Нийгмийн даатгалын сангийн төсвийн орлого зарлага (сангийн төрлөөр)	46
Нийгмийн даатгалын сангийн шимтгэл төлөгч, тэтгэвэр, тэтгэмж авагчдын тоо	48
Нийгмийн даатгалын сангийн орлого, зарлага (аймаг, нийслэлээр, тэрбум төгрөг)	50

БҮЛЭГ 6 УЛСЫН ТӨСВИЙН ОНЦЛОХ САЛБАРУУДЫН ТӨСВИЙН ГҮЙЦЭТГЭЛ 53

Боловсрол	54
Эрүүл мэнд	56
Соёл урлаг, спорт, аялал жуулчлал	57
Хүрээлэн буй орчин	58
Нийгмийн хамгаалал	59
Эдийн засаг	60
Аюулгүй байдал, нийгмийн хэв журам	62
Төрийн нийтлэг үйл ажиллагаа	63
Нийгмийн халамжийн сангийн гүйцэтгэл	64

БҮЛЭГ 7 АЙМАГ, НИЙСЛЭЛИЙН ТӨСВИЙН ГҮЙЦЭТГЭЛ 69

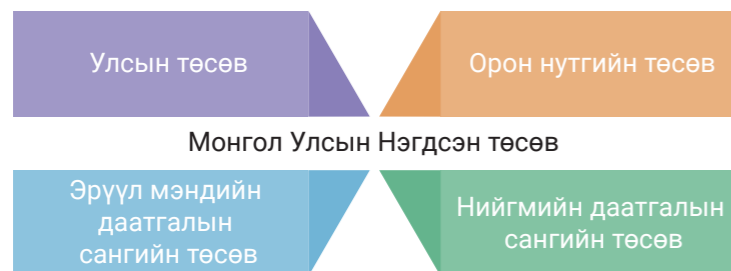
БҮЛЭГ 1

МОНГОЛ УЛСЫН НЭГДСЭН ТӨСВИЙН ГҮЙЦЭТГЭЛ



МОНГОЛ УЛСЫН НЭГДСЭН ТӨСВИЙН ТЭНЦЭЛ

Улсын төсөв, Нийгмийн даатгалын сангийн төсөв, Эрүүл мэндийн даатгалын сангийн төсөв, Орон нутгийн төсвийг нийлүүлээд Монгол Улсын нэгдсэн төсөв гэнэ.



Монгол Улсын Нэгдсэн төсөв

Нэгдсэн төсвийн нийт орлого 10,172.8 тэрбум ▲ 26.6%

Нийт тэнцвэржүүлсэн орлого дээр төсвийн тогтворжуулалтын болон ирээдүйн өв санд төвлөрүүлсэн орлогыг нэмж Нэгдсэн төсвийн нийт орлогыг тооцоолж гаргадаг.

Ирээдүйн өв сан 620.7 тэрбум ▲ 22.0%

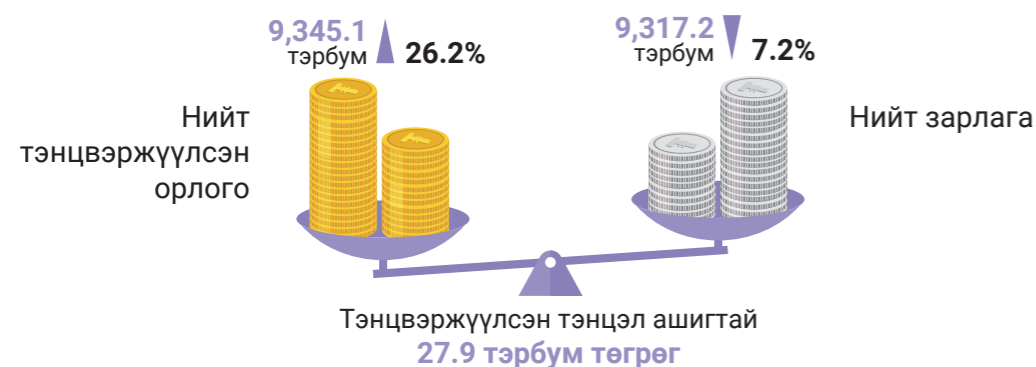
Ирээдүйн өв сан нь нөхөн сэргээгдэхгүй эрдэс баялгаас төсөвт төвлөрүүлсэн орлогыг өнөө ба хойч үеийнхэнд тэнцвэртэй хуваарилах зорилготой сан юм.

Төсвийн тогтворжуулалтын сан 207.0 тэрбум ▲ 68.6%

Төсвийн тогтворжуулалтын сан нь эдийн засгийн мөчлөг болон эрдэс, түүхий эдийн дэлхийн зах зээл дээрх үнийн хэлбэлзлээс шалтгаалсан төсвийн орлогын хэлбэлзлийг бууруулах, тогтворжуулах зорилготой баялгийн сан бөгөөд төсвийн алдагдлыг нөхөх зориулалтаар үнэ тогтвортой буюу өсөлттэй үед хуримтлуулдаг сан юм.

Нэгдсэн төсвийн тэнцвэржүүлсэн тэнцэл 27.9 тэрбум

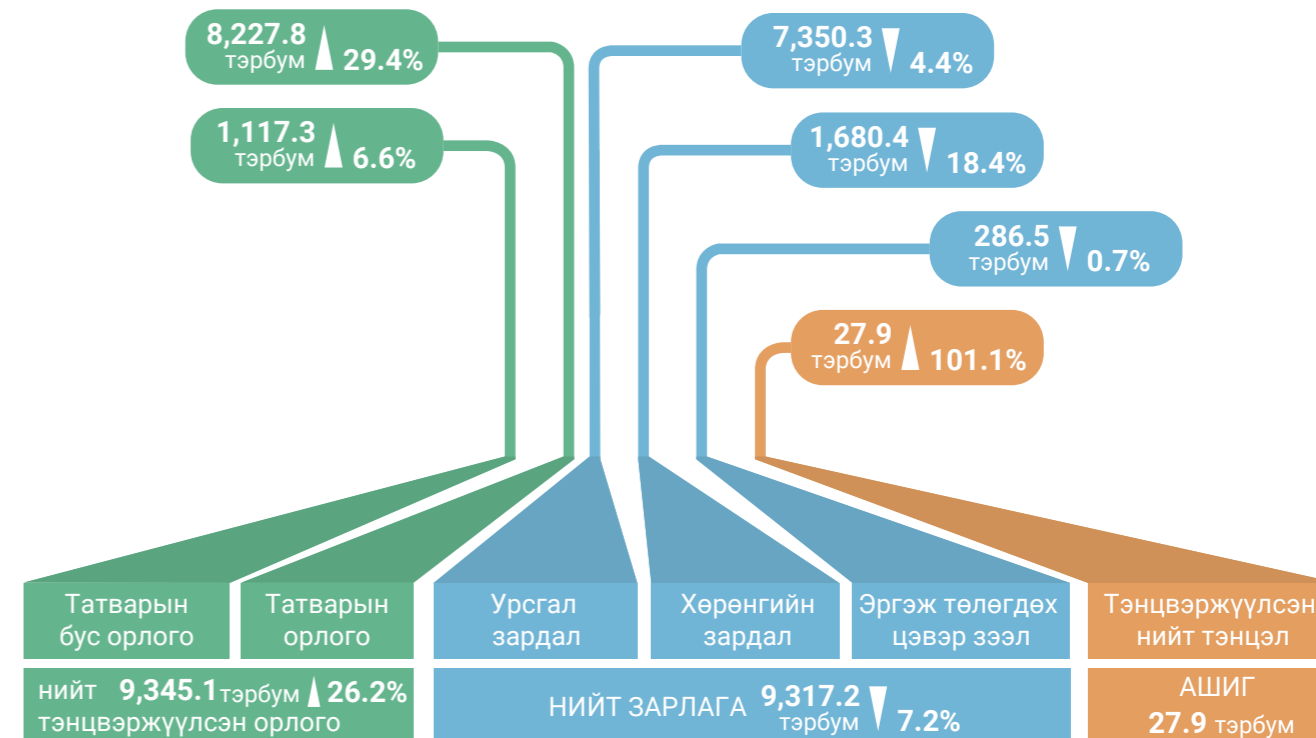
Нэгдсэн төсвийн нийт тэнцвэржүүлсэн орлогоос нийт зарлага ба цэвэр зээлийн дүн хассаныг нэгдсэн төсвийн тэнцвэржүүлсэн тэнцэл гэнэ.



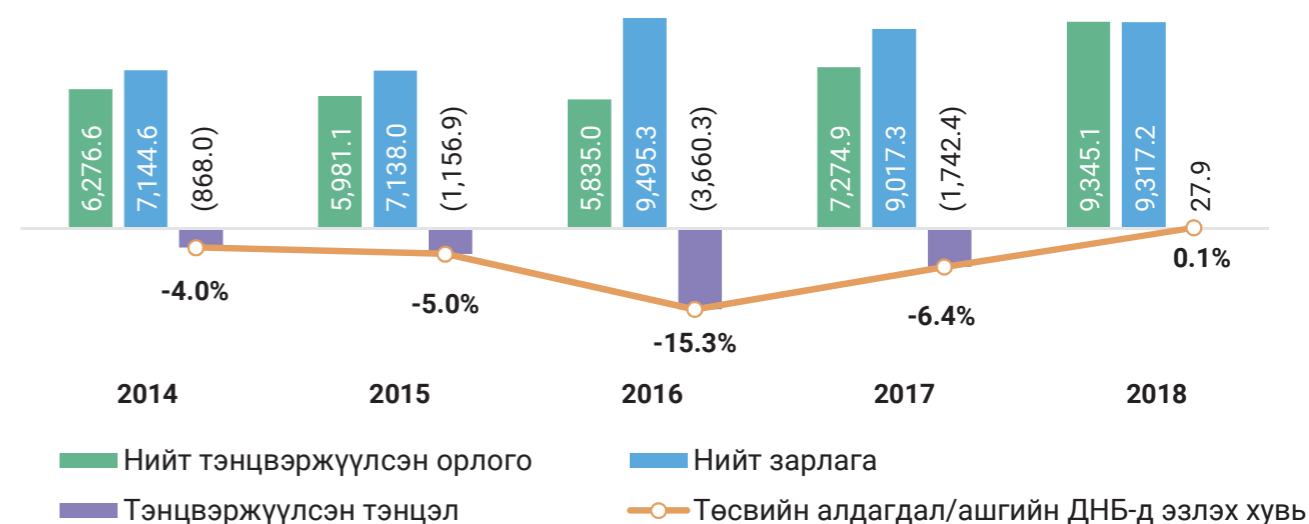
Монгол Улсын нэгдсэн төсвийн нийт орлого анх удаагаа 10 их наядыг давж, 10,172.8 тэрбум төгрөгт хүрлээ.



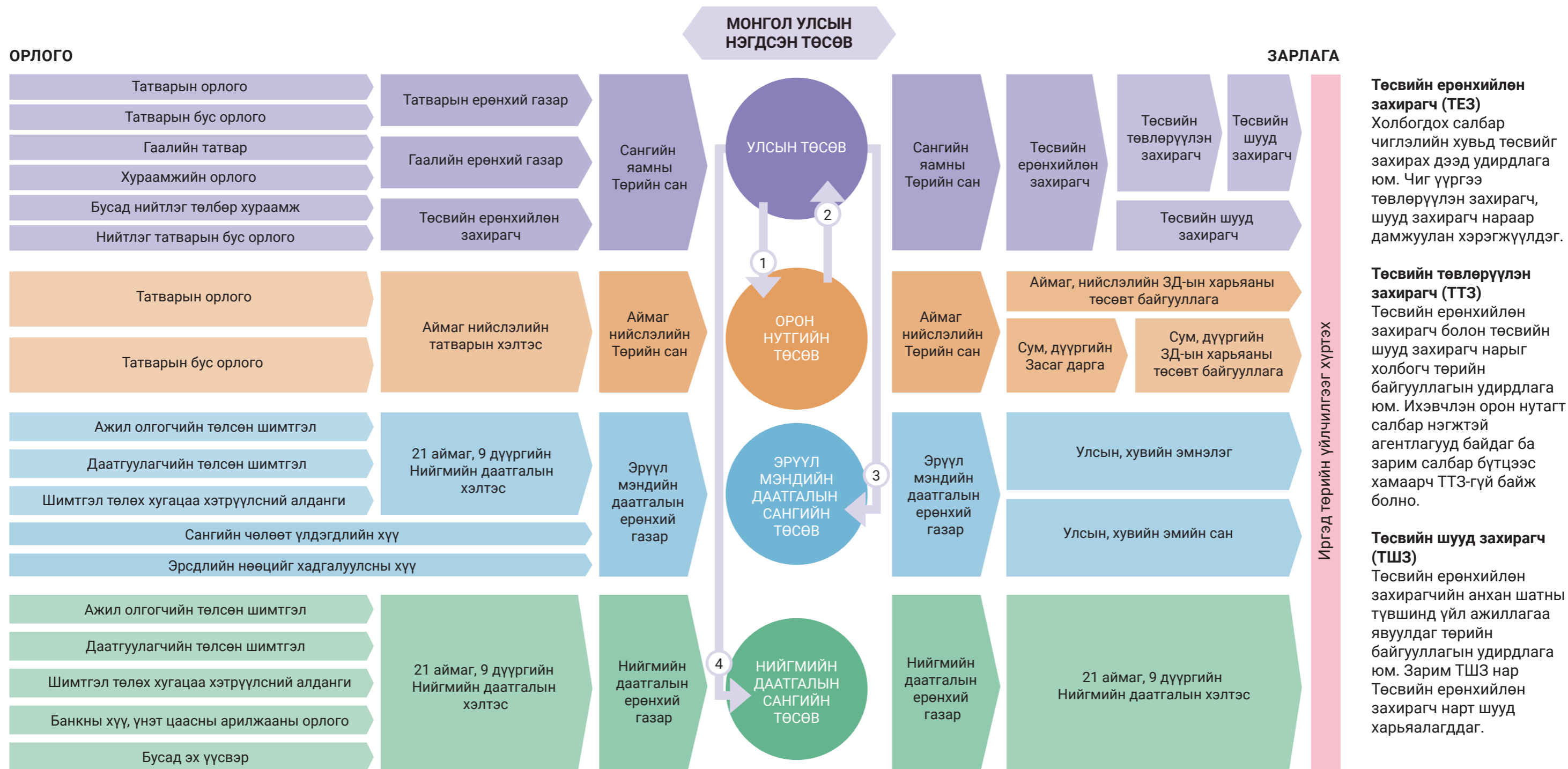
Нэгдсэн төсвийн нийт тэнцвэржүүлсэн орлого 2018 онд 9,345.1 тэрбум төгрөг, нийт зарлага 9,317.2 тэрбум төгрөг болсон байна. Ингэснээр нэгдсэн төсвийн тэнцвэржүүлсэн тэнцэл 2010 оноос хойш анх удаа 27.9 тэрбум төгрөгийн ашигтай гарсан нь ДНБ-ий 0.1 хувьтай тэнцэж байна.



Монгол Улсын нэгдсэн төсвийн үзүүлэлт (тэрбум төгрөг)

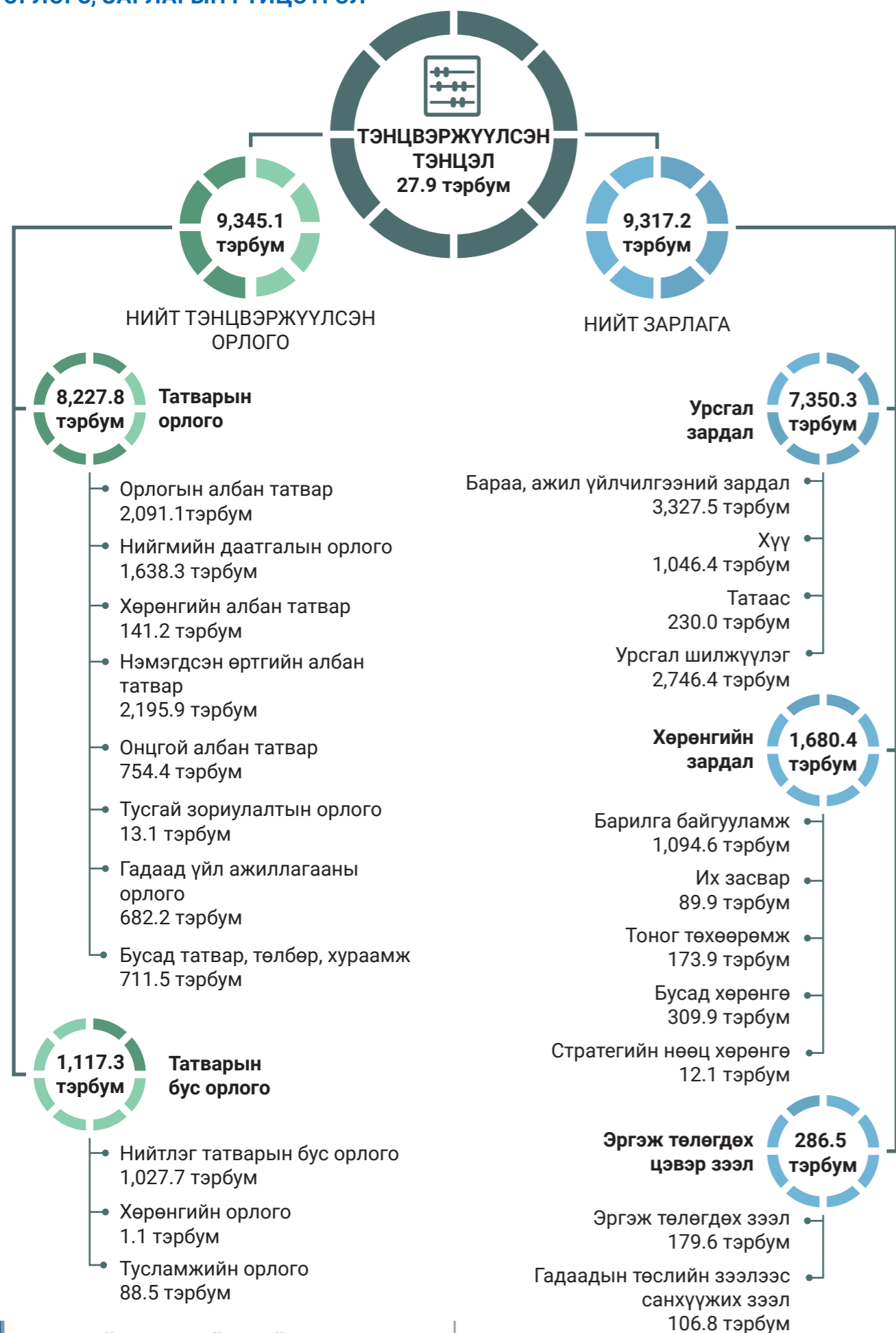


МОНГОЛ УЛСЫН НЭГДСЭН ТӨСВИЙН ОРЛОГЫН БҮРДҮҮЛЭЛТ, ЗАРЛАГЫН САНХҮҮЖИЛТИЙН БҮТЭЦ

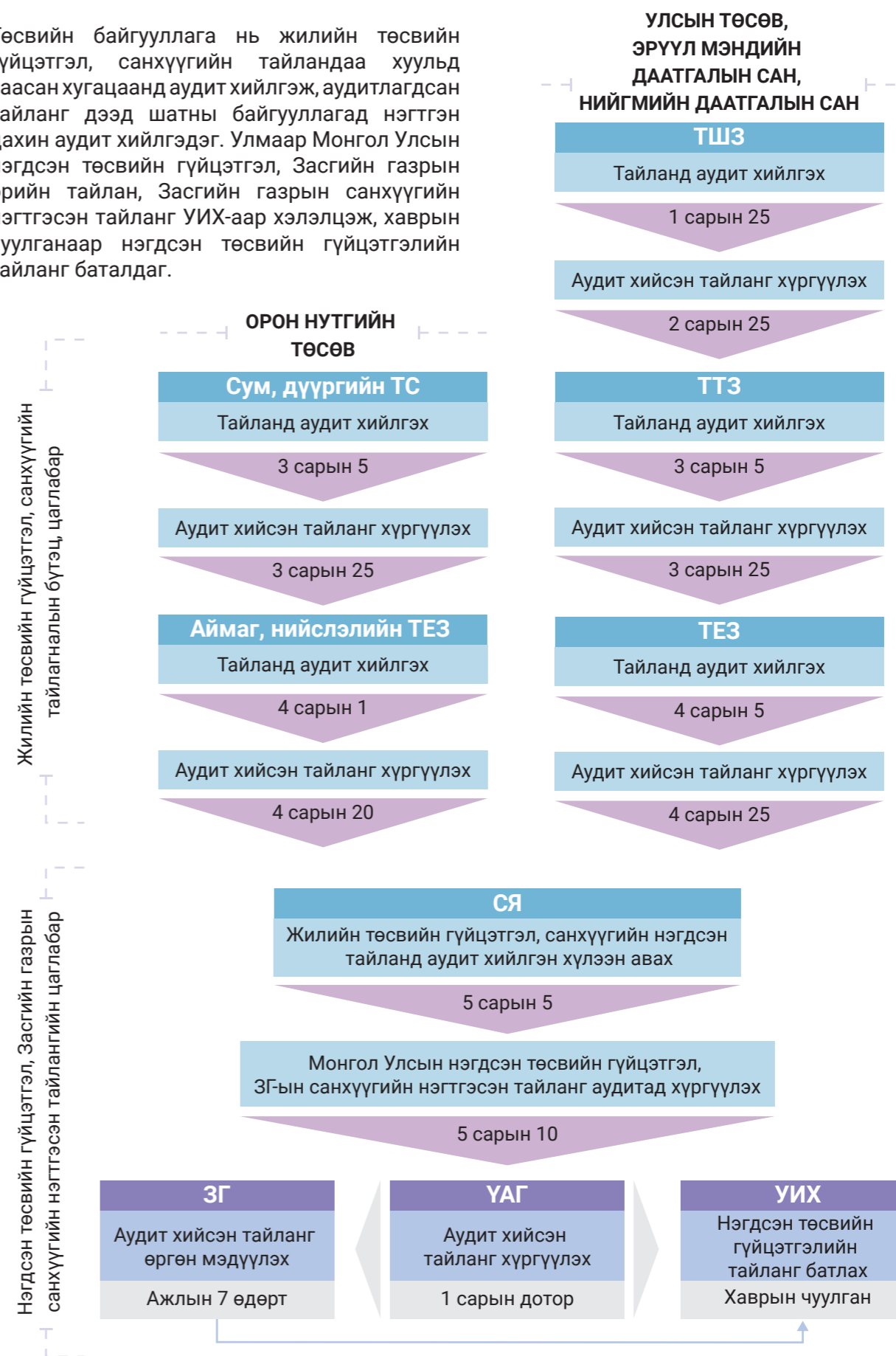


ТӨСӨВ ХООРОНДЫН ХАРИЛЦАА

- 1 Улсын төсвөөс орон нутгийн төсөвт**
Санхүүгийн дэмжлэг, ТЕЗ нараар дамжуулан тусгай зориулалтын шилжүүлэг, орлогын шилжүүлэг (ОНХС) олгох бөгөөд эдгээр нь Улсын төсвийн зарлага, Орон нутгийн төсвийн орлого болно.
- 2 Орон нутгийн төсвөөс улсын төсөвт**
Төвлөрүүлэх орлого шилжүүлэх бөгөөд энэ нь Орон нутгийн төсвийн зарлага, Улсын төсвийн орлого болно.
- 3 Улсын төсвөөс Эрүүл мэндийн даатгалын санд**
Төр даатгалыг нь хариуцах иргэдийн шимтгэлийг ТЕЗ нараар дамжуулан шилжүүлэх бөгөөд энэ нь Улсын төсвийн зарлага, Эрүүл мэндийн даатгалын сангийн орлого болно.
- 4 Улсын төсвөөс Нийгмийн даатгалын санд**
Улсын төсвөөс татаас олгох бөгөөд энэ нь Улсын төсвийн зарлага, Нийгмийн даатгалын сангийн орлого болно.

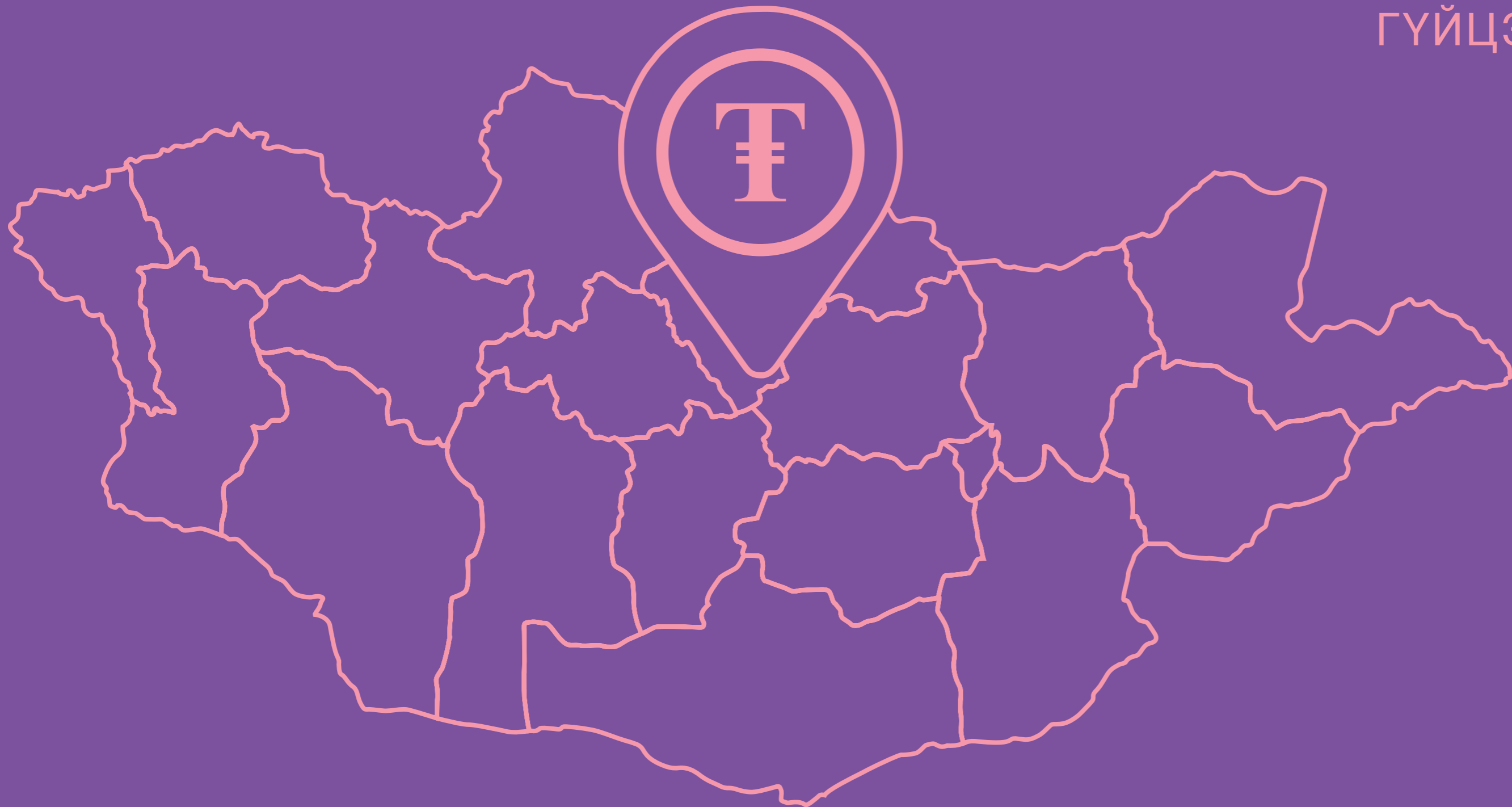


Төсвийн байгууллага нь жилийн төсвийн гүйцэтгэл, санхүүгийн тайландаа хуульд заасан хугацаанд аудит хийлгэж, аудитлагдсан тайланг дээд шатны байгууллагад нэгтгэн дахин аудит хийлгэдэг. Улмаар Монгол Улсын нэгдсэн төсвийн гүйцэтгэл, Засгийн газрын өрийн тайлан, Засгийн газрын санхүүгийн нэгтгэсэн тайланг УИХ-аар хэлэлцэж, хаврын чуулганаар нэгдсэн төсвийн гүйцэтгэлийн тайланг баталдаг.



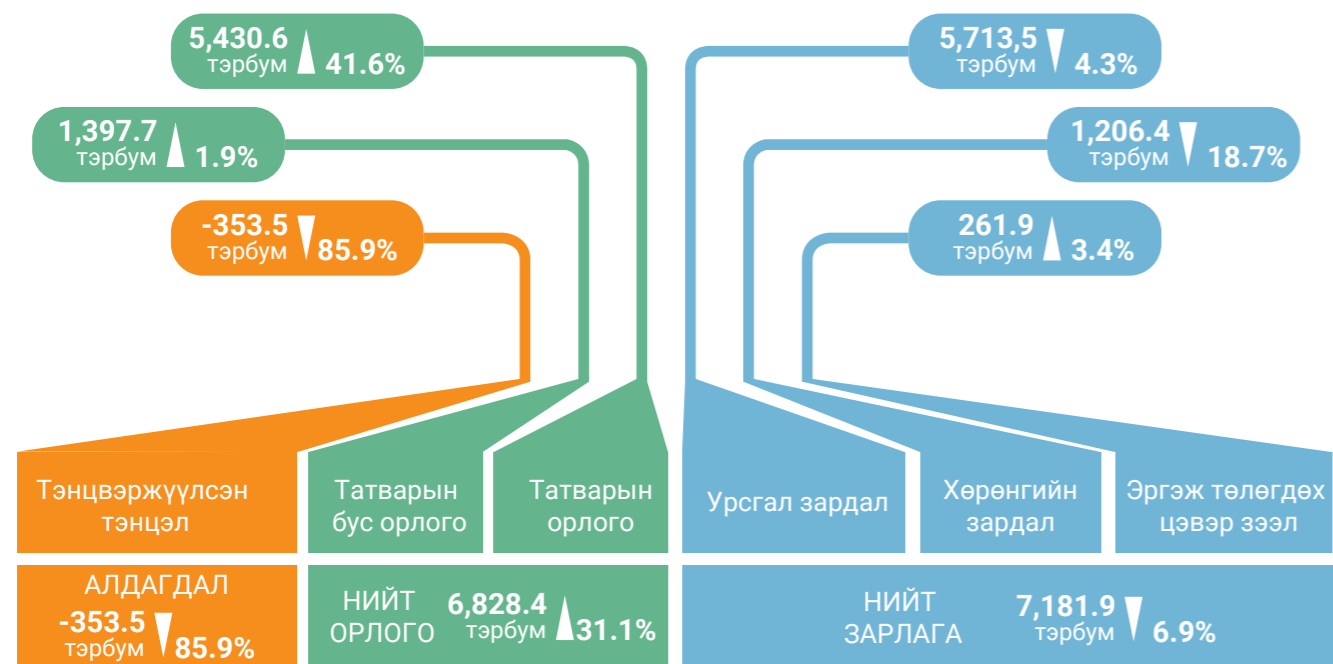
БҮЛЭГ 2

УЛСЫН ТӨСВИЙН
ГҮЙЦЭТГЭЛ



УЛСЫН ТӨСВИЙН ТЭНЦЭЛ, АЛДАГДЛЫГ САНХҮҮЖҮҮЛСЭН ЭХ ҮҮСВЭР

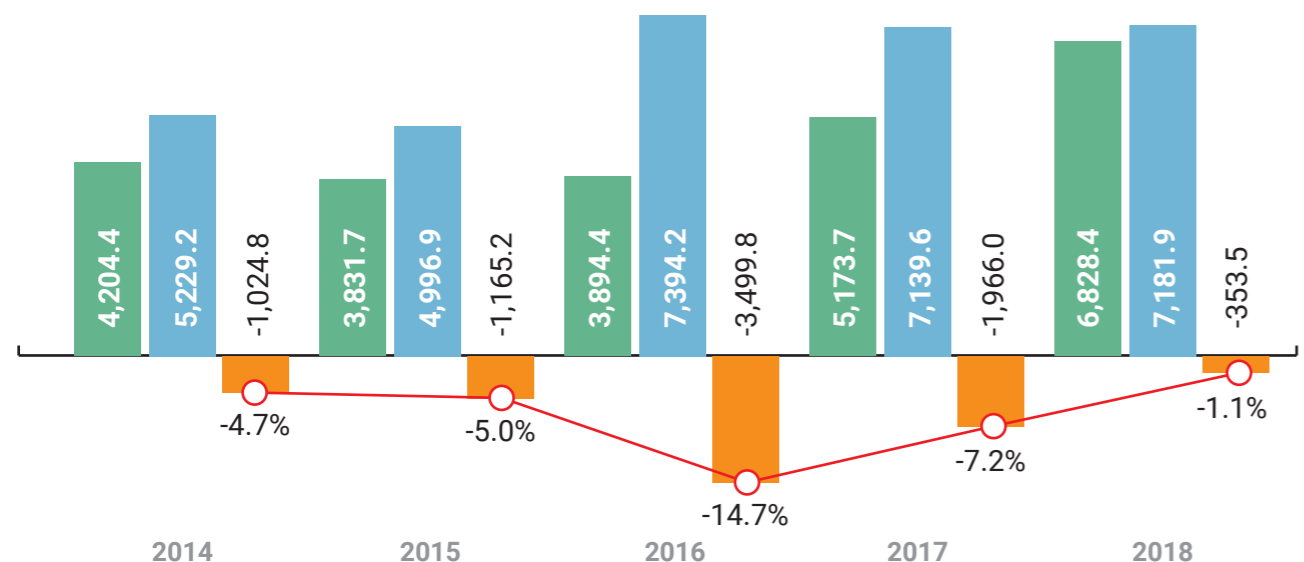
Улсын төсвийн тэнцвэржүүлсэн тэнцэл 2018 онд 353.5 тэрбум төгрөгийн алдагдалтай гарч, алдагдал төлөвлөснөөс 2,149.9 тэрбум төгрөгөөр буурсан.



Улсын төсвийн тэнцвэржүүлсэн орлого 2018 онд 6,828.4 тэрбум төгрөгт хүрч, төлөвлөсөн дүнгээс 31.1 хувьд буюу 1,621.1 тэрбум төгрөгөөр илүү төвлөрсөн байна.

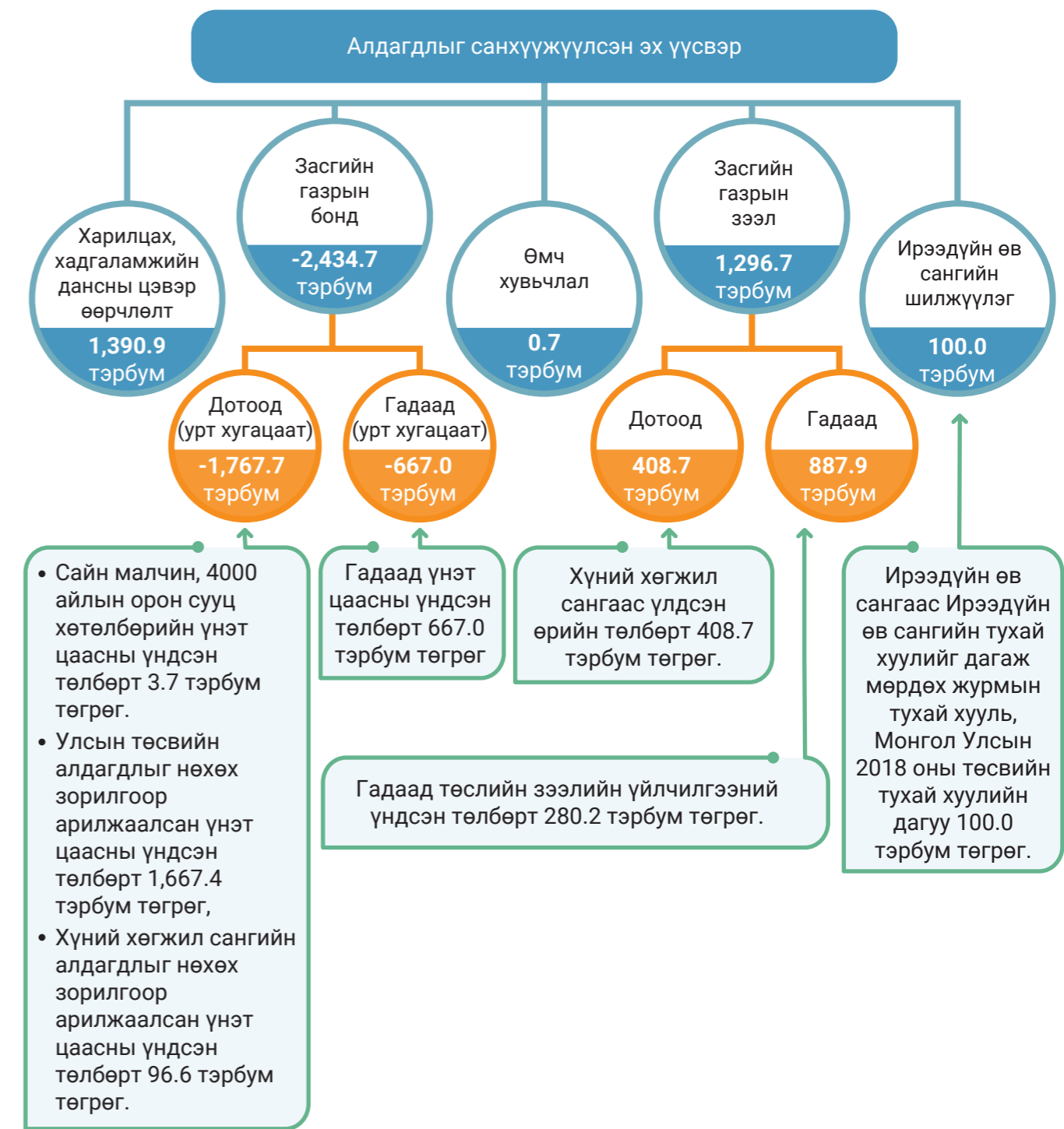
Улсын төсвийн нийт зарлага 2018 онд 7,181.9 тэрбум төгрөгт хүрч, төлөвлөсөн дүнгээс 6.9 хувь буюу 528.9 тэрбум төгрөгөөр дутуу зарцуулагдсан байна.

Улсын төсвийн үр дүнгийн үзүүлэлт (тэрбум төгрөг)

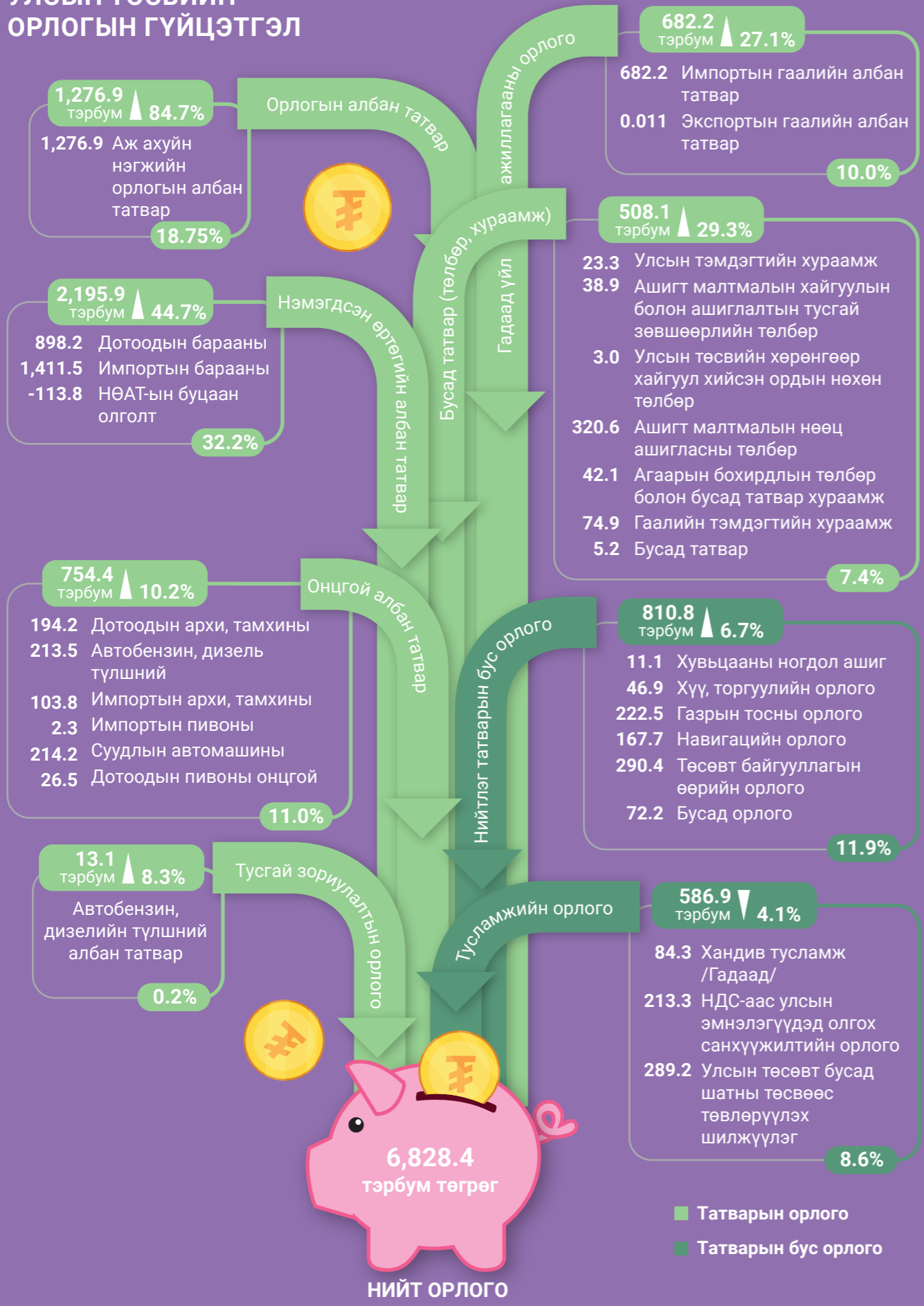


■ Нийт орлого ■ Нийт зарлага ■ Тэнцэл ○ Төсвийн алдагдлын ДНБ-д эзлэх хувь

Улсын төсвийн тэнцвэржүүлсэн тэнцлийг 2,503.4 тэрбум төгрөгийн алдагдалтай байхаар төлөвлөсөн ба гүйцэтгэлээр 353.5 тэрбум төгрөгийн алдагдалтай гарлаа. Энэ алдагдлыг дараах эх үүсвэрээр санхүүжүүлэв.

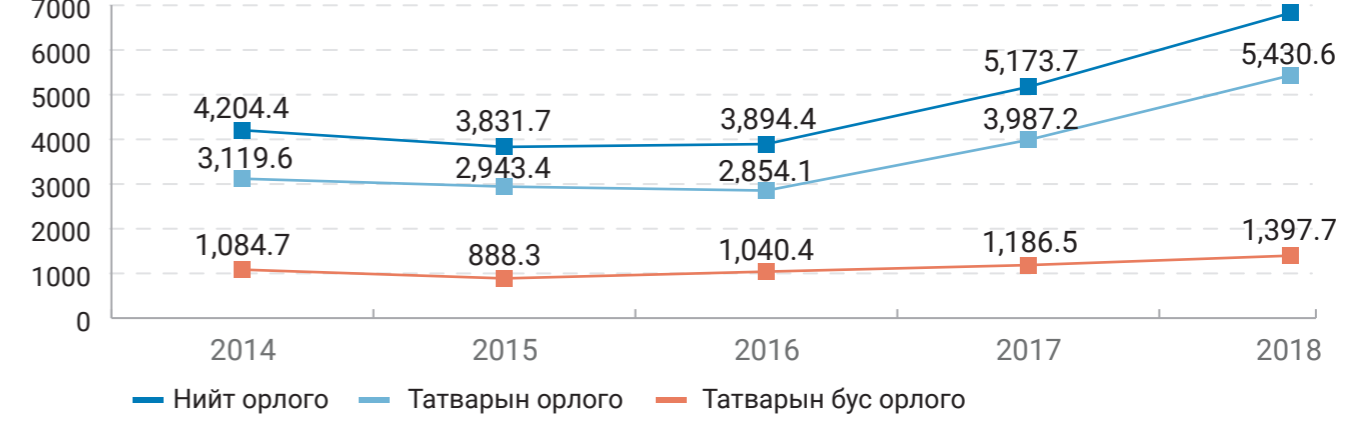


УЛСЫН ТӨСВИЙН ОРЛОГЫН ГҮЙЦЭТГЭЛ



💡 2018 онд Улсын төсвийн нийт орлогын 80 хувийг татварын орлого, 20 хувийг татварын бус орлогоос бүрдүүлжээ.

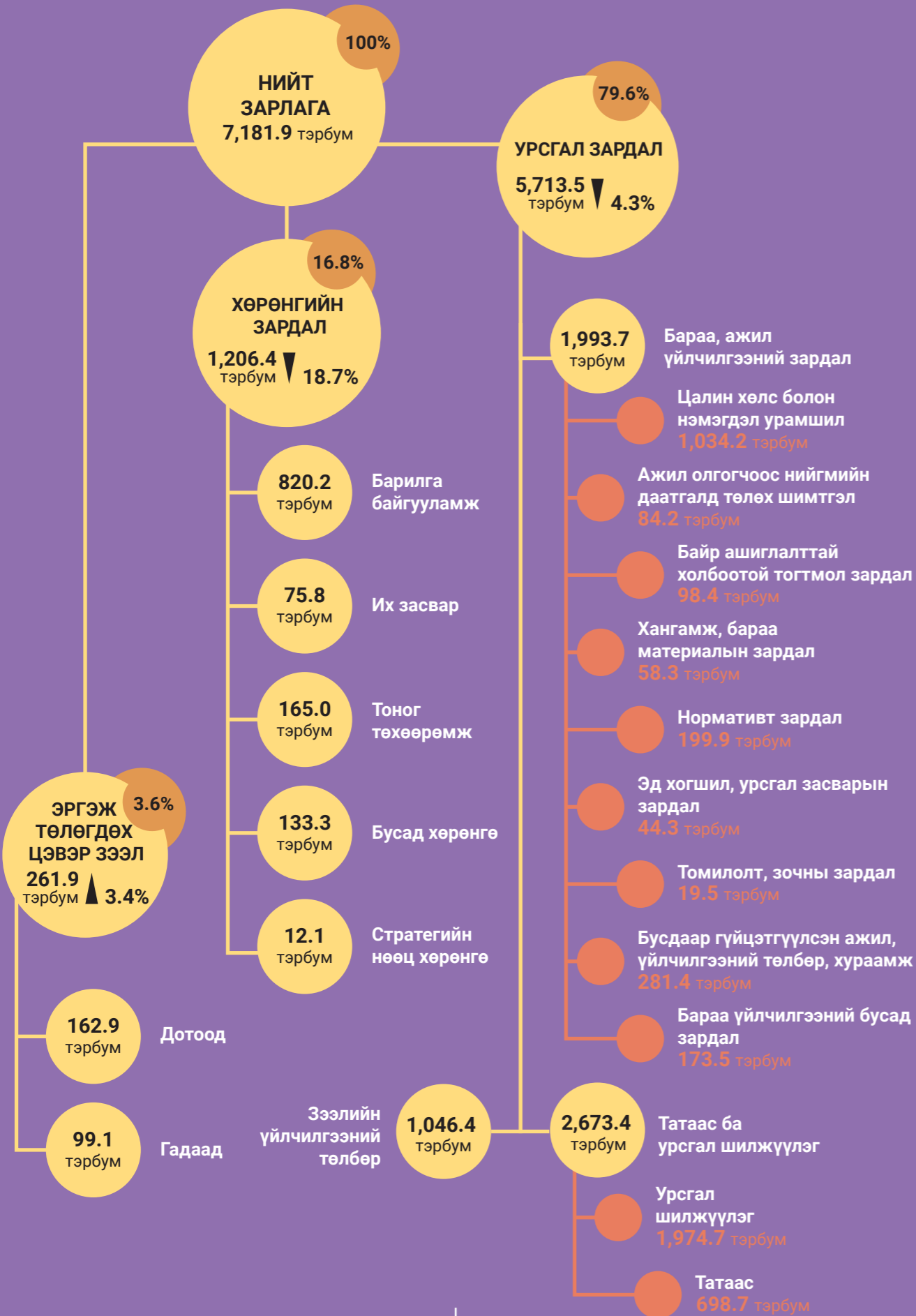
Улсын төсвийн орлого (тэрбум төгрөг)



Улсын төсвийн зарим нэр төрлийн орлого давсан шалтгаан

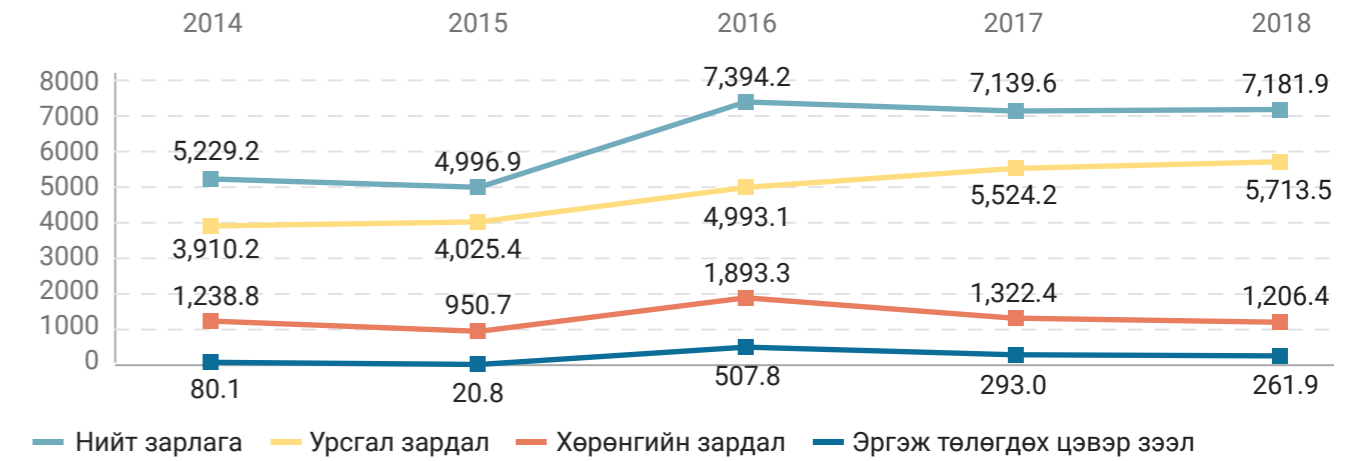
- Зэсийн баяжмалын экспорт 1,436.7 тоннд хүрч, дундаж үнэ тонн тутамд 6,524.8 ам.долларт хүрсэн
- Нүүрсний экспорт 36.2 сая тоннд хүрч төсөөлсөн хэмжээнээс 30 хувиар, нүүрсний дундаж үнэ 44 хувь өссөн
- Татварын албанаас 166 тэрбум төгрөгийн татварын ерийг барагдуулсан
- Дотоодын барааны НӨАТ төлөвлөгөөнөөс 278.2 тэрбум, Импортын барааны НӨАТ 316.5 тэрбум төгрөгөөр тус тус давсан
- НӨАТ-ын урамшууллын системд бүртгэгдсэн цахим төлбөрийн баримтын тоо 2018 оны байдлаар 289.2 саяд хүрч, өмнөх оны мөн үеэс 1.7 дахин өссөн
- Ашигт малтмалын нөөц ашигласны төлбөр 72.4 тэрбум төгрөгөөр давсан
- 2015-2017 онд арилжааны банкнуудаас ААН, байгууллагуудад олгосон зээлийн дундаж өсөлтийн хэмжээ 190 орчим тэрбум төгрөг байсан бол 2018 онд 1.1 их наяд төгрөгт хүрсэн

УЛСЫН ТӨСВИЙН ЗАРЛАГЫН ГҮЙЦЭТГЭЛ



Улсын төсвийн нийт зарлагын гүйцэтгэл төлөвлөснөөс 6.9 хувиар дутуу зарцуулагджээ. Хөрөнгийн зардал 277.8 тэрбум, зээлийн үйлчилгээний төлбөр 104.3 тэрбум, урсгал шилжүүлэг 39.1 тэрбумаар тус тус дутуу зарцуулагдсан байна.

Улсын төсвийн зарлага (тэрбум төгрөг)



2018 онд төсвийн 1108, төсвөөс гадуур 40 байгууллагын нийт 86,809 ажилтан, албан хаагч улсын төсвөөс санхүүжжээ.

ЧИГ ҮҮРГЭЭР	АНГИЛЛААР	
Гүйцэтгэх ажилтан 67,910	Төрийн тусгай албан хаагч	34,048
	Төрийн үйлчилгээний бусад албан хаагч	18,552
	Эрүүл мэндийн салбарын төрийн үйлчилгээний албан хаагч	15,361
	Төрийн захиргааны албан хаагч	9,989
Үйлчлэх ажилтан 13,440	Мэргэжлийн боловсролын төрийн үйлчилгээний албан хаагч	2,319
	Ажлын албаны албан хаагч	1,874
	Шинжлэх ухааны салбарын төрийн үйлчилгээний албан хаагч	1,623
	Шүүгч, прокурор	1,044
Удирдах ажилтан 2,851	Соёл урлагийн салбарын төрийн үйлчилгээний албан хаагч	1,027
	Улсын төсөвт үйлдвэрийн газар	322
	Гэрээт ажилтан	268
Гэрээт ажилтан 2,622	СӨБ болон бага, дунд боловсролын албан хаагч	239
	Улс төрийн албан хаагч	157

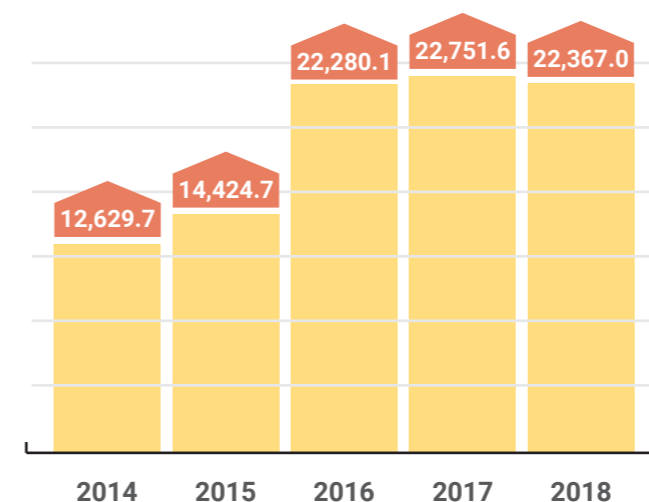
УЛСЫН ТӨСВИЙН ОРОН ТОО 86,809

ТӨСВИЙН ЕРӨНХИЙЛӨН ЗАХИРАГЧ НАРЫН ТӨСВИЙН ЗАРЛАГЫН ГҮЙЦЭТГЭЛ

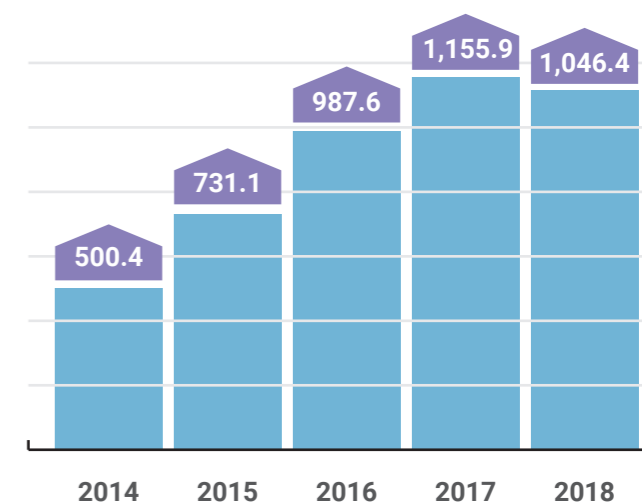
Төсвийн бүтэц (тэрбум төгрөг)	Ерөнхийлөн захирагч	НИЙТ	
1,439.2	Сангийн сайд	1,606.0	
1,140.4	БСШУС-ын сайд	1,455.3	
1,184.1	ХНХ-ын сайд	1,222.7	
628.1	Эрүүл мэндийн сайд	721.9	
426.3	Хууль зүй, дотоод хэргийн сайд	463.5	
31.6	Зам, тээврийн хөгжлийн сайд	376.3	
214.6	Батлан хамгаалахын сайд	218.0	
96.8	Монгол улсын ерөнхий сайд	186.3	
102.6	ХХААХҮ-ийн сайд	172.5	
26.7	Эрчим хүчний сайд	157.8	
110.0	Монгол улсын шадар сайд	124.8	
15.1	Барилга, хот байгуулалтын сайд	120.9	
57.2	Байгаль орчин, аялал жуулчлалын сайд	82.2	
59.5	Гадаад харилцааны сайд	61.3	
48.1	Шүүхийн ерөнхий зөвлөл	48.1	
29.0	Улсын их хурлын тамгын газар	30.7	
28.5	Улсын ерөнхий прокурор	28.9	
14.7	Засгийн газрын хэрэг эрхлэх газар	25.1	
8.3	Уул уурхай, хүнд үйлдвэрийн сайд	25.0	
14.2	Авлигатай тэмцэх газар	14.4	
10.9	Үндэсний аудитын газар	11.4	
8.6	Үндэсний статистикийн хороо	8.6	
4.5	Монгол улсын ерөнхийлөгчийн тамгын газар	5.2	
3.8	Санхүүгийн зохицуулах хороо	3.8	
3.7	Улсын дээд шүүх	3.7	
1.7	Үндсэн хуулийн цэц	2.0	
2.0	Үндэсний аюулгүй байдлын зөвлөл	2.0	
1.1	Хүний эрхийн үндэсний комисс	1.1	
1.1	Сонгуулийн ерөнхий хороо	1.1	
0.7	Төрийн албаны зөвлөл	0.7	
0.6	Цагаатгах ажлыг удирдан зохион байгуулах комисс	0.6	
Урсгал зардал 5,713.5	Хөрөнгийн зардал 1,206.4	Эргэж төлөгдөх цэвэр зээл 261.9	7,181.9

ЗАСГИЙН ГАЗРЫН ӨР

Засгийн газрын нийт өр (тэрбум төгрөг)



Хүүгийн зардал (тэрбум төгрөг)



Засгийн газрын өр (ДНБ%)

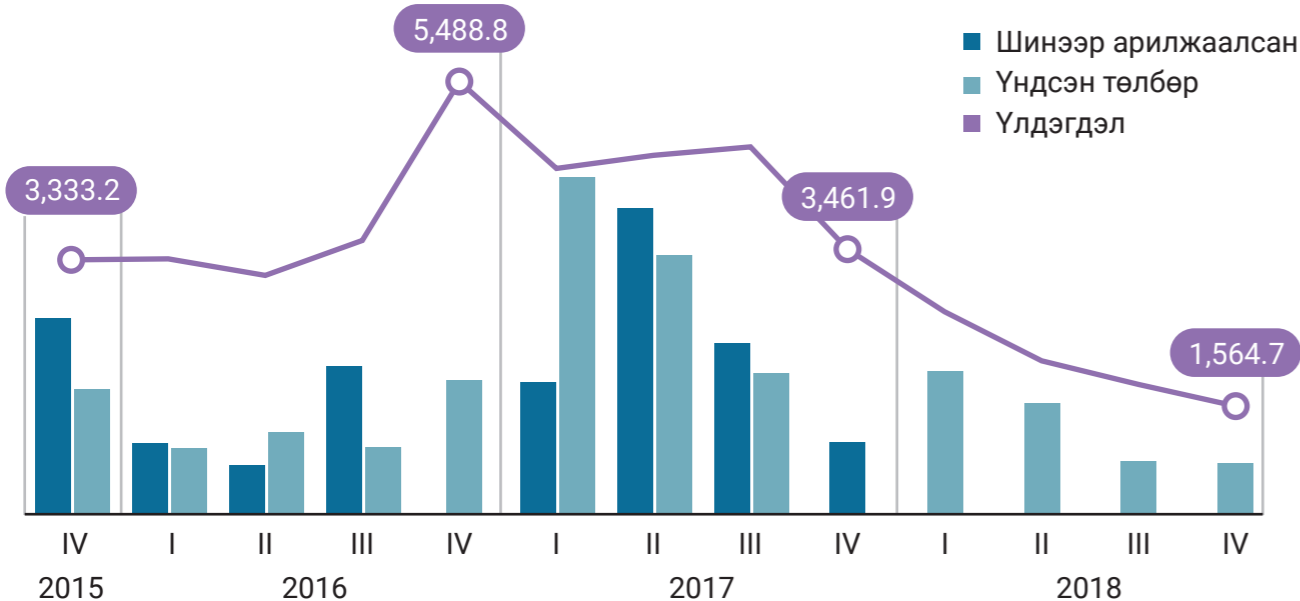


Засгийн газрын дотоод үнэт цаасны үлдэгдлийг 2017 оны жилийн эцсийн дүнгээс 54.8 хувиар бууруулав.

1.1 Засгийн газрын дотоод үнэт цаас

Дотоод үнэт цаасны үлдэгдэл буурсан гол шалтгаан нь Засгийн газар 2017 оны 10 дугаар сараас дотоод үнэт цаасны арилжааг зогсоож 2018 онд шинээр арилжаалаагүйтэй холбоотой.

Засгийн газрын дотоод үнэт цаасны үлдэгдэл (тэрбум төгрөг)



Засгийн газрын дотоод үнэт цаасны үлдэгдэл

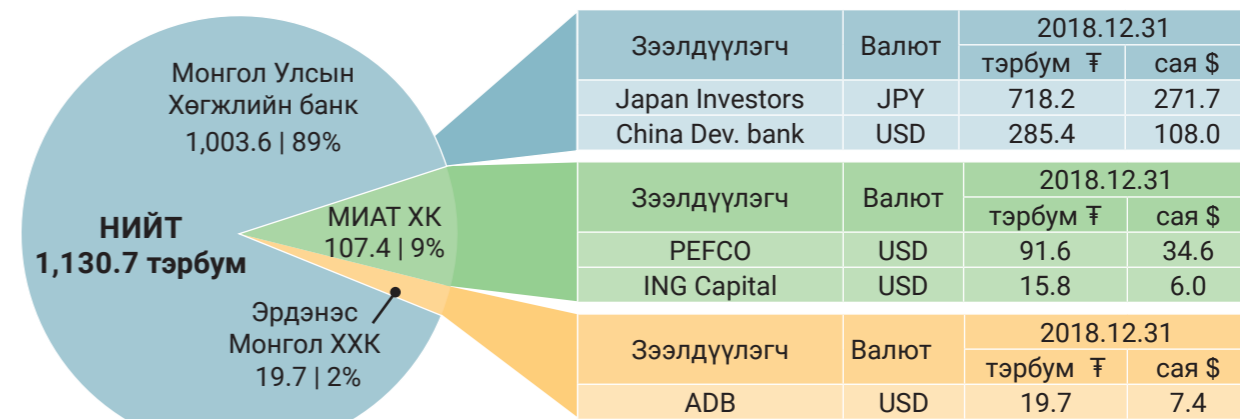
Төрөл	Тэрбум төгрөг	Эзлэх хувь
Улсын төсвийн алдагдлыг санхүүжүүлэх зориулалтаар гаргасан үнэт цаас	1,065.6	68.1%
Сайн хувьцаа хөтөлбөрийг санхүүжүүлэх зорилгоор гаргасан үнэт цаас	373.9	23.9%
Хүний хөгжил сангийн төсвийн алдагдлыг санхүүжүүлэх зориулалтаар гаргасан үнэт цаас	125.2	8.0%
НИЙТ	1,564.7	100%

1.2 Барих шилжүүлэх нөхцөлтэй концесс



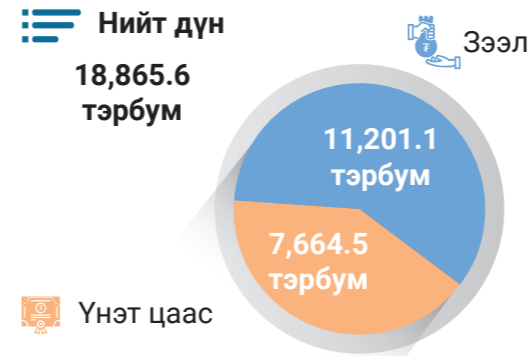
2. Засгийн газрын өрийн баталгаа

(тэрбум төгрөгөөр)



3. Засгийн газрын гадаад өр

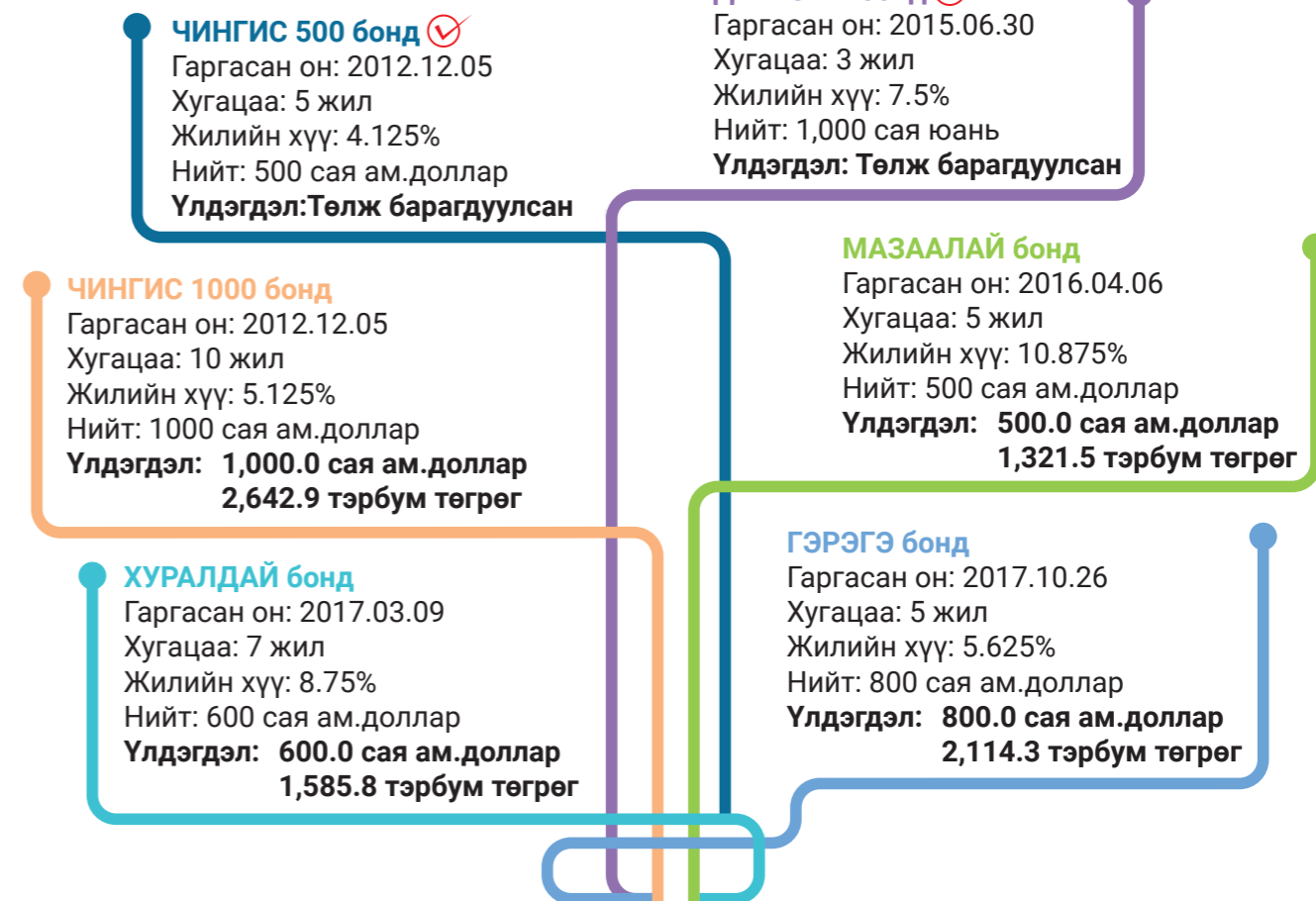
Нийт дүн
18,865.6 тэрбум



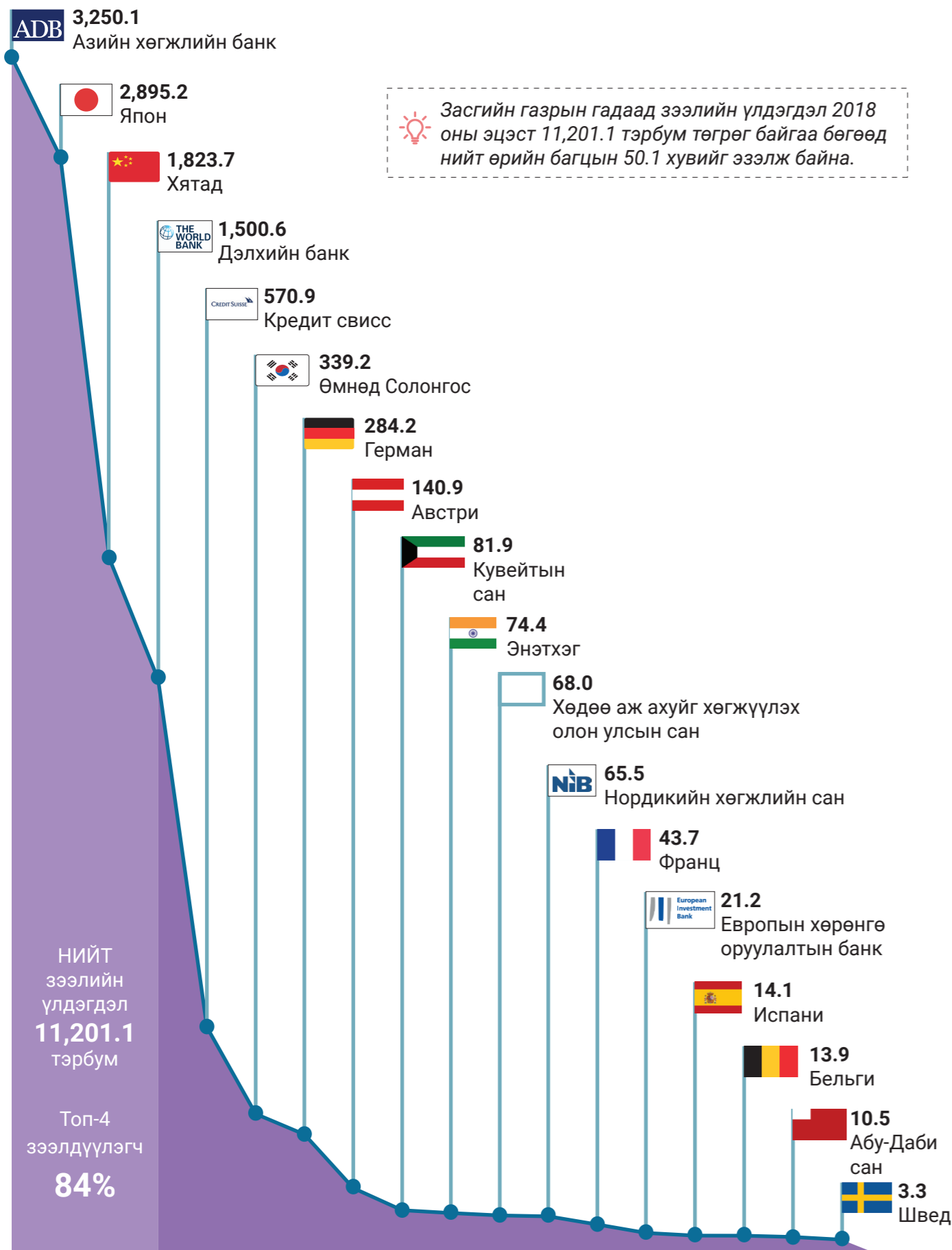
Үнэт цаас

Засгийн газрын зүгээс 2012 онд гаргасан 500.0 сая ам.долларын Чингис бонд, 2015 онд гаргасан 1.0 тэрбум юанийн ДимСам бондыг хугацаанд нь амжилттай төлж дуусгасан бөгөөд тайлант онд гадаад үнэт цаасны үндсэн төлбөрт 667.0 тэрбум төгрөг, хүүгийн төлбөрт нийт 520.7 тэрбум төгрөгийг тус тус төлсөн.

3.1 Засгийн газрын гадаад үнэт цаас



3.2 Гадаад зээл



УЛСЫН ТӨСВИЙН ХӨРӨНГӨ ОРУУЛАЛТЫН МЭДЭЭЛЭЛ

Монгол Улсын 2018 оны төсвийн хөрөнгө оруулалтаар нийт 766.2 тэрбум төгрөгийн 754 төсөл, арга хэмжээ батлагдсанаас улсын төсвийн хөрөнгө оруулалт 683.3 тэрбум төгрөг, концессын “Барих-Шилжүүлэх” төрлөөр гэрээ байгуулсан төслүүдийн эргэн төлөлтөд 82.8 тэрбум төгрөг батлагдсан. Улсын төсвийн хөрөнгө оруулалтаар 2018 онд 749 төсөл, арга хэмжээ хэрэгжсэнээс 113 төсөл нь он дамжин хэрэгжсэн, 636 төслийг шинээр хэрэгжүүлсэн.

Улсын төсвийн хөрөнгө оруулалтын гүйцэтгэл 2018 оны 12 дугаар сарын 31-ний байдлаар 659.2 тэрбум төгрөгийн санхүүжилт гарч 86.0%-тай гарсан байна. Улсын төсвийн хөрөнгө оруулалтын 77 төсөл, арга хэмжээний ажлын гүйцэтгэл гараагүйгээс эдгээрт төсөвлөсөн 64.5 тэрбум төгрөгийн санхүүжилт олгогдоогүй байна.

Улсын төсвийн хөрөнгө оруулалтаар улсын хэмжээнд хэрэгжсэн төслүүд

	58 төсөл	131.5* тэрбум
Нийт		
• Хөрөнгө оруулалт	27	55.3
• Их засвар	12	33.7
• Тоног төхөөрөмж	18	31.3
• ТЭЗҮ	1	11.3

Улсын төсвийн хөрөнгө оруулалтаар орон нутагт хэрэгжсэн төслүүд

	614 төсөл	448.9* тэрбум
Нийт		
• Хөрөнгө оруулалт	467	387.5
• Их засвар	93	34.6
• Тоног төхөөрөмж	50	25.6
• ТЭЗҮ	4	1.2

* Зарцуулагдсан мөнгөн дүнгээр

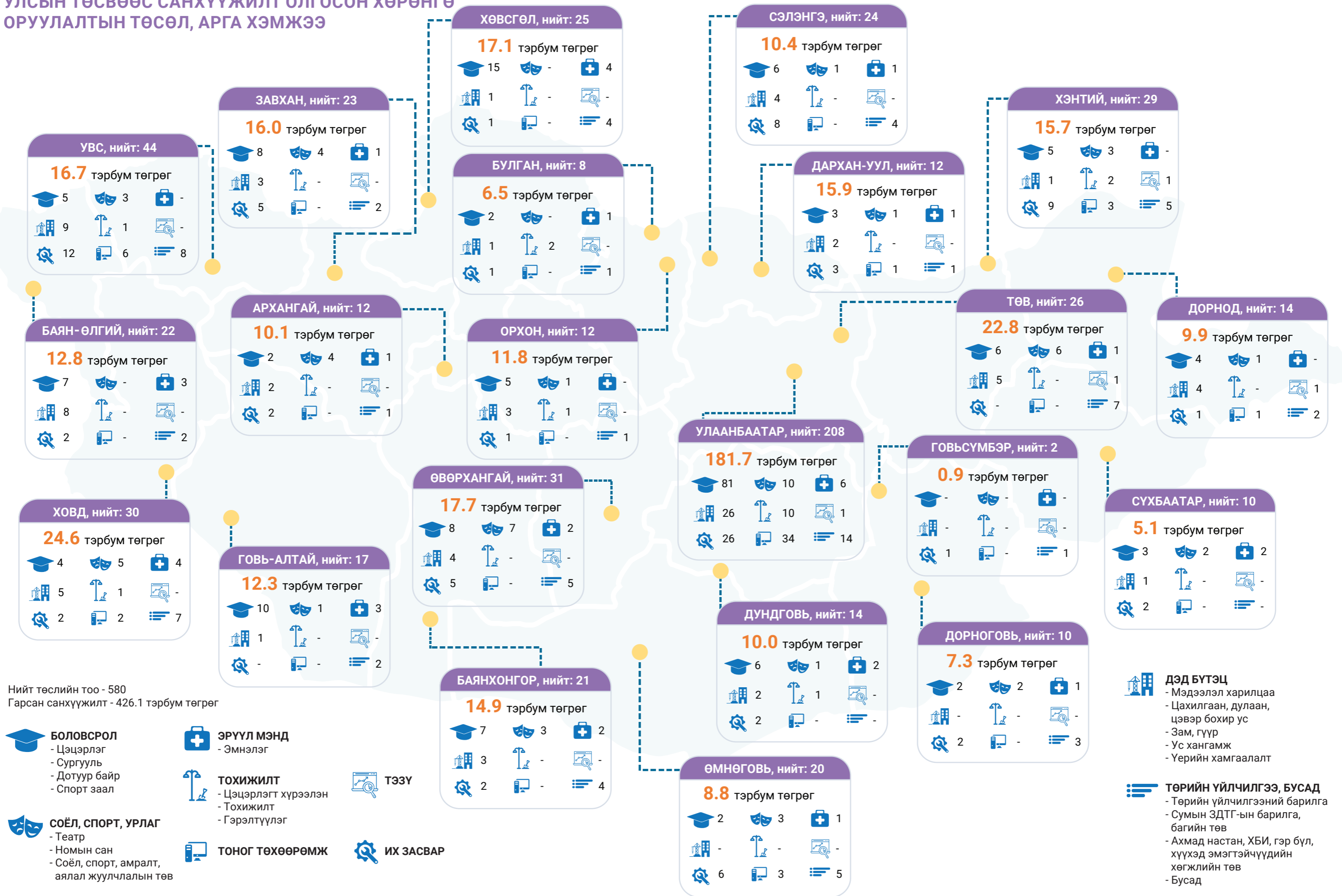
Монгол Улсын төсвийн хөрөнгө оруулалтаар 2018 онд 2.4 их наяд төгрөгийн төсөвт өртөгтэй, 766.2 тэрбум төгрөгийн санхүүжих дүн бүхий 754 төсөл хэрэгжүүлэхэд дотоодын 1090 аж ахуй нэгж байгууллагатай ажил гүйцэтгэх гэрээ байгуулж хувийн хэвшлийг дэмжиж ажиллалаа. Мөн улсын хэмжээнд 21 аймаг, нийслэл, 9 дүүрэг, 224 суманд улсын төсвийн хөрөнгө

оруулалтаар орон нутаг, нийгэм, эдийн засгийн тулгамдаж буй асуудлыг шийдвэрлэх бүтээн байгуулалтын ажлууд хийгдэж, орон нутагт ажлын байр нэмэгдүүлэх, иргэдийн амьдрах орчныг сайжруулах, төрийн үйлчилгээг хурдан шуурхай болгох, эрүүл мэнд, боловсролын үйлчилгээний хүртээмжийг нэмэгдүүлэх нөхцөлийг бий болголоо.

Улсын төсвийн хөрөнгө оруулалтаар 2018 онд дараах барилга байгууламж ашиглалтад орсон. Үүнд:


- Сургуулийн барилга 10
- Цэцэрлэг 22
- Дотуур байр 5
- Соёлын барилга байгууламж 5
- Сургуулийн заал 4
- Спортын барилга байгууламж 1
- Эмнэлгийн барилга, өргөтгөл 11
- Төрийн үйлчилгээний конторын барилга 59
- Хатуу хучилттай авто зам 248.7 км
- Гүүрийн байгууламж 793.4 урт/метр
- 0.4-15 кВ-ын цахилгаан дамжуулах агаарын шугамын шинэчлэл 10 сум

**УЛСЫН ТӨСВӨӨС САНХҮҮЖИЛТ ОЛГОСОН ХӨРӨНГӨ
ОРУУЛАЛТЫН ТӨСӨЛ, АРГА ХЭМЖЭЭ**



БҮЛЭГ 3

ОРОН НУТГИЙН ТӨСВИЙН
ГҮЙЦЭТГЭЛ



ОРОН НУТГИЙН ТӨСВИЙН ТЭНЦЭЛ



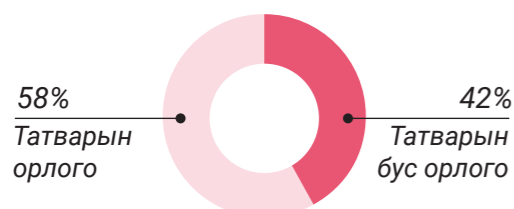
Орон нутгийн 2018 оны төсвийн гүйцэтгэлээр нийт орлого 2,769.3 тэрбум төгрөгт хүрч, төлөвлөсөн дүнгээс 3.7 хувь буюу 98.6 тэрбум төгрөгөөр илүү төвлөрсөн байна. Харин нийт зарлага 2,762.7 тэрбум төгрөгт хүрч, төлөвлөсөн дүнгээс 5.9 хувь буюу 172.6 тэрбум төгрөгөөр дутуу зарцуулагдсан байна.

НИЙТ ОРЛОГО

2,769.3 тэрбум ▲ 3.7%

Татварын орлого 1,158.8 тэрбум ▲ 5.1%

Татварын бус орлого 1,610.5 тэрбум ▲ 2.7%



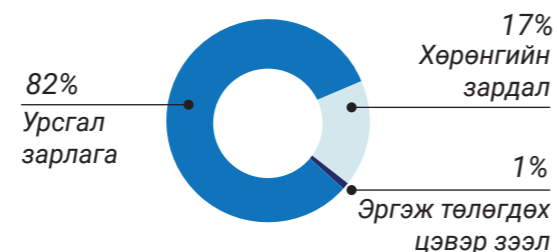
НИЙТ ЗАРЛАГА

2,762.7 тэрбум ▼ 5.9%

Урсгал зардал 2,264.2 тэрбум ▼ 2.6%

Хөрөнгийн зардал 474.0 тэрбум ▼ 17.5%

Эргэж төлөгдөх цэвэр зээл 24.5 тэрбум ▼ 30.4%

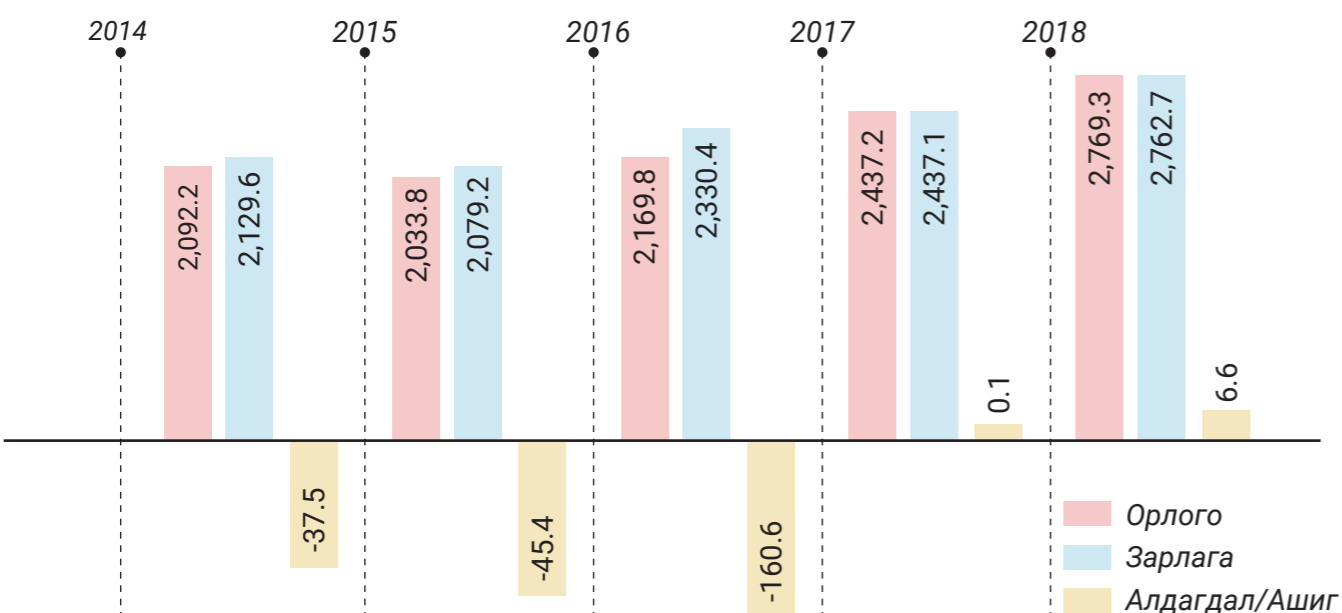


АШИГ 6.6 тэрбум



Орон нутгийн төсвийн тэнцвэржүүлсэн нийт тэнцлийг 2018 онд 264.6 тэрбум төгрөгийн алдалтай байхаар төлөвлөсөн ч орлогын өсөлт зардлын бууралтын үр дүнд 6.6 тэрбум төгрөгийн ашигтай гарлаа

Орон нутгийн төсвийн үр дүнгийн үзүүлэлт (тэрбум төгрөг)

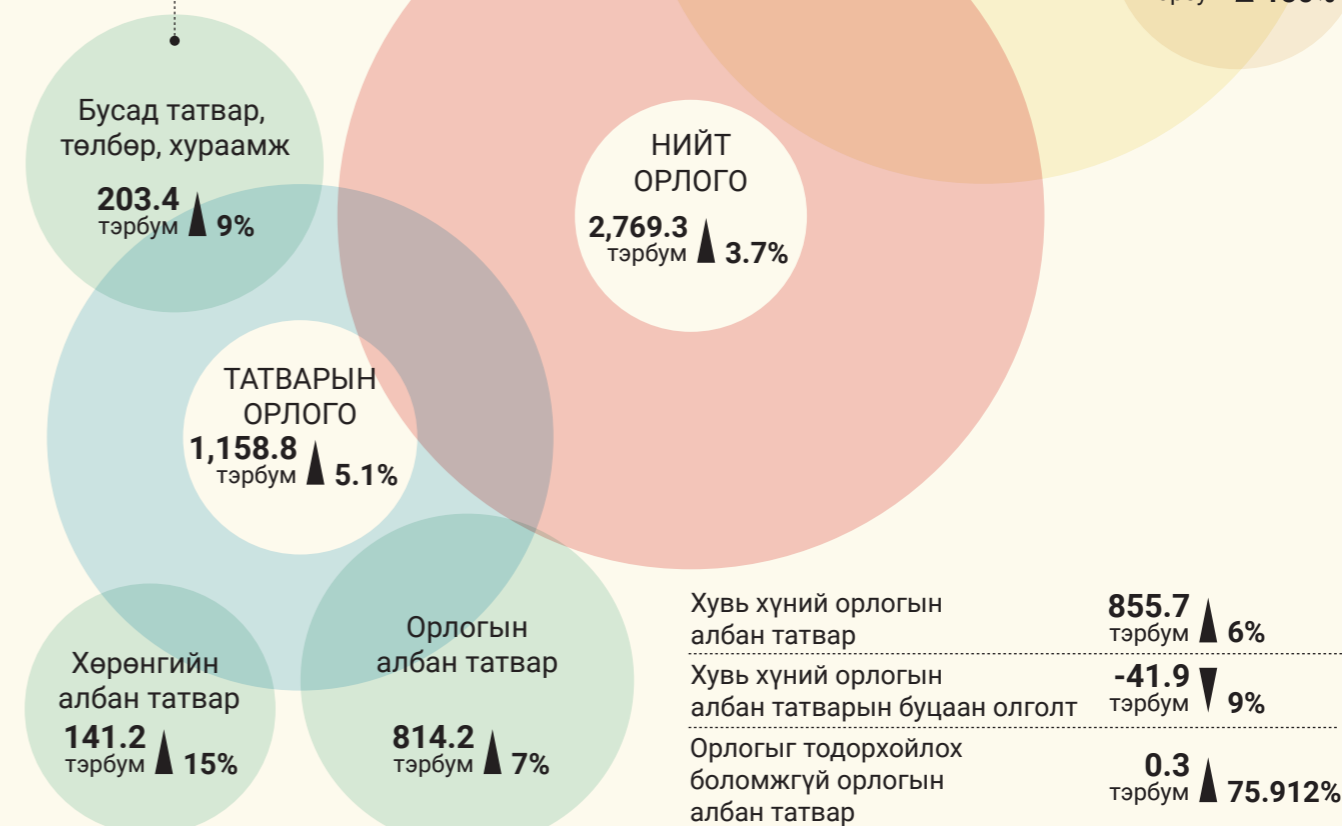


ОРОН НУТГИЙН ОРЛОГЫН ГҮЙЦЭТГЭЛ

Хувьцааны ноогдол ашиг	65.8 тэрбум ▲ 2.7%
Хүүгийн орлого	2.0 тэрбум ▲ 28%
Торгуулийн орлого	64.0 тэрбум ▲ 65%
Төсөв байгууллагын өөрийн орлого	56.0 тэрбум ▼ 24%
Түрээсийн орлого	2.2 тэрбум ▲ 18%
Бусад орлого	26.9 тэрбум ▲ 5%

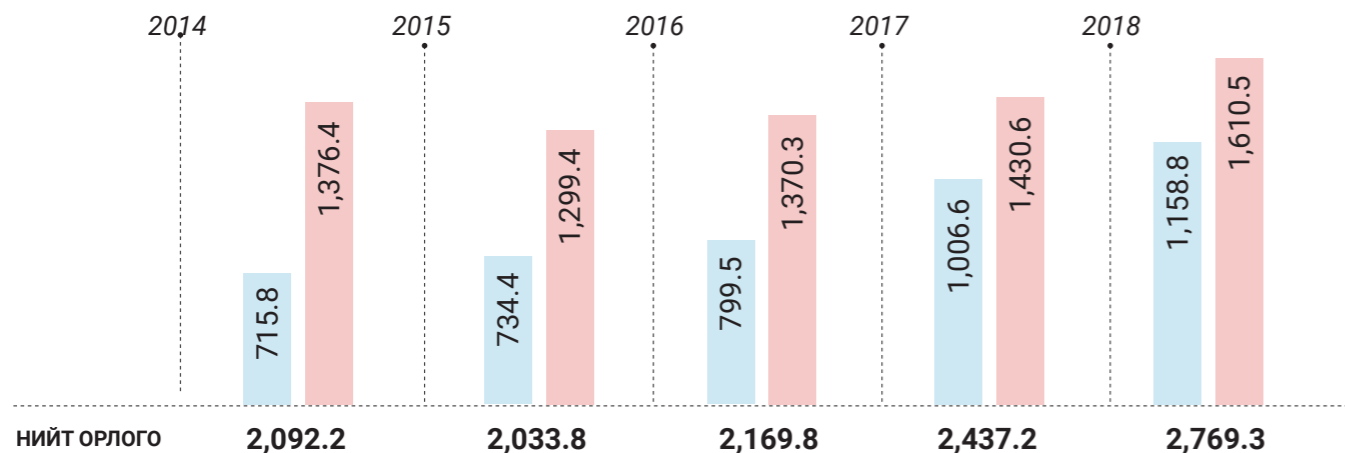
Улсын төсвөөс олгосон санхүүгийн дэмжлэг	180.7 тэрбум ▲ 0%
Орон нутгийн хөгжлийн сан	88.6 тэрбум ▲ 0%
Тусгай зориулалтын шилжүүлэг	1,119.1 тэрбум ▲ 0%

Бусад татвар	7.7 тэрбум ▼ 9%
Байгалийн нөөц ашигласны төлбөр	56.8 тэрбум ▼ 2%
Газрын төлбөр	66.8 тэрбум ▼ 3%
Бусад нийтлэг төлбөр, хураамж	72.1 тэрбум ▼ 17%



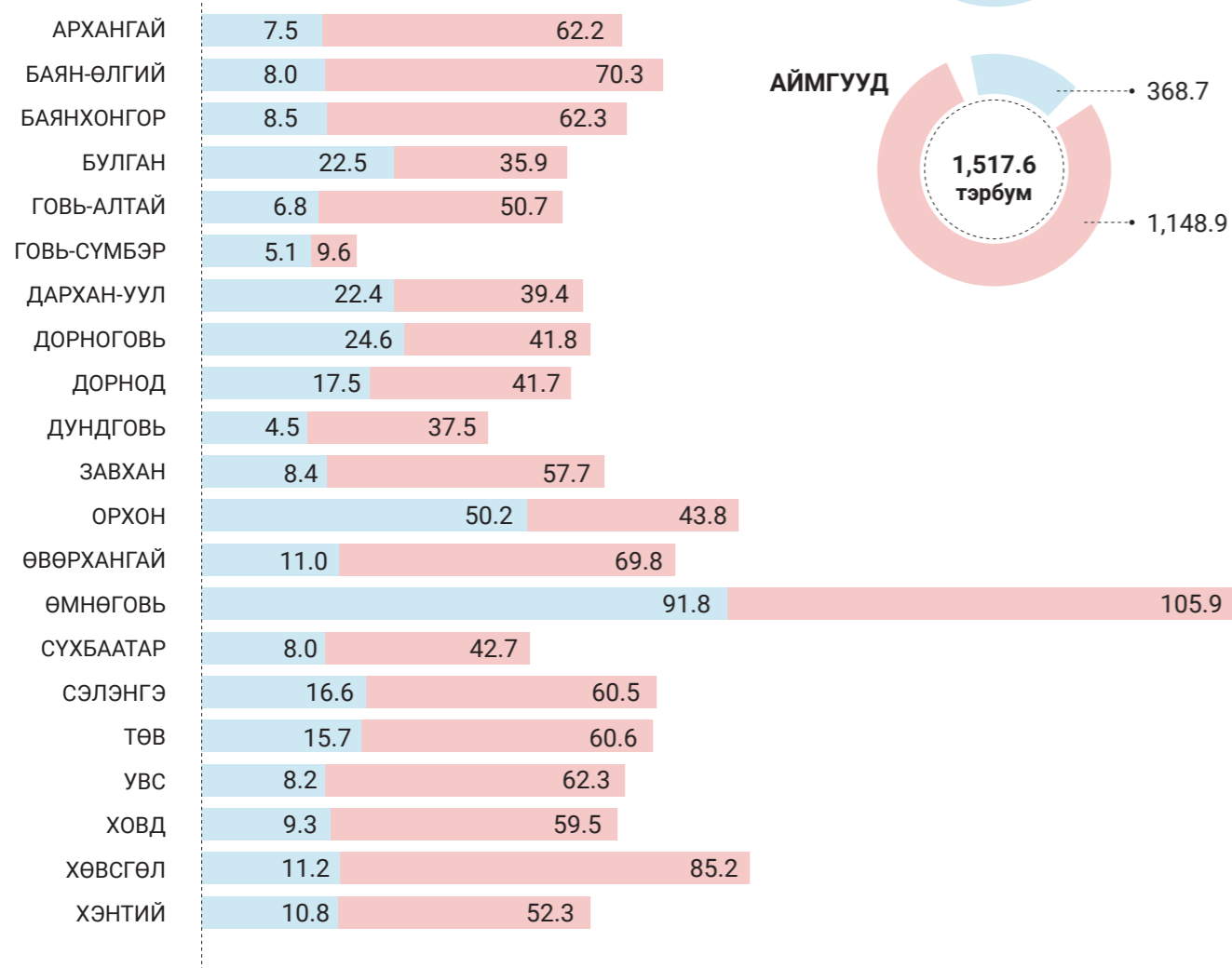
Орон нутгийн орлогын 41.8 хувь татварын орлогоос, 58.2 хувь татварын бус орлогоос бүрдсэн байна. Татварын орлогын 70.3 хувь буюу 814.2 тэрбум төгрөг хувь хүний орлогын албан татвараар төвлөрсөн байна. Тайлант онд ХХОАТ-ын буцаалтаар иргэдэд 41.9 тэрбум төгрөгийг олгосон байна. Бусад татвар, төлбөр, хураамжийн орлогоор 203.4 тэрбум төгрөг төвлөрсөн байна.

Орон нутгийн төсвийн орлого, оноор (тэрбум төгрөг)

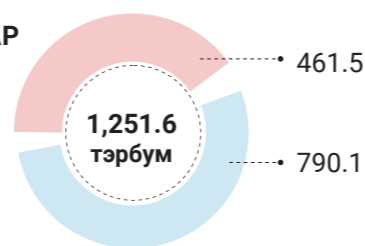


Татварын орлого
Татварын бус орлого

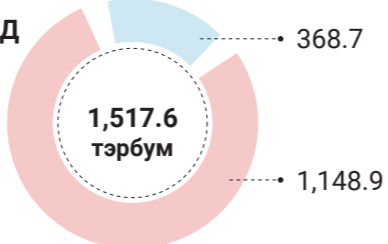
Орон нутгийн төсвийн орлого, аймгаар (тэрбум төгрөг)



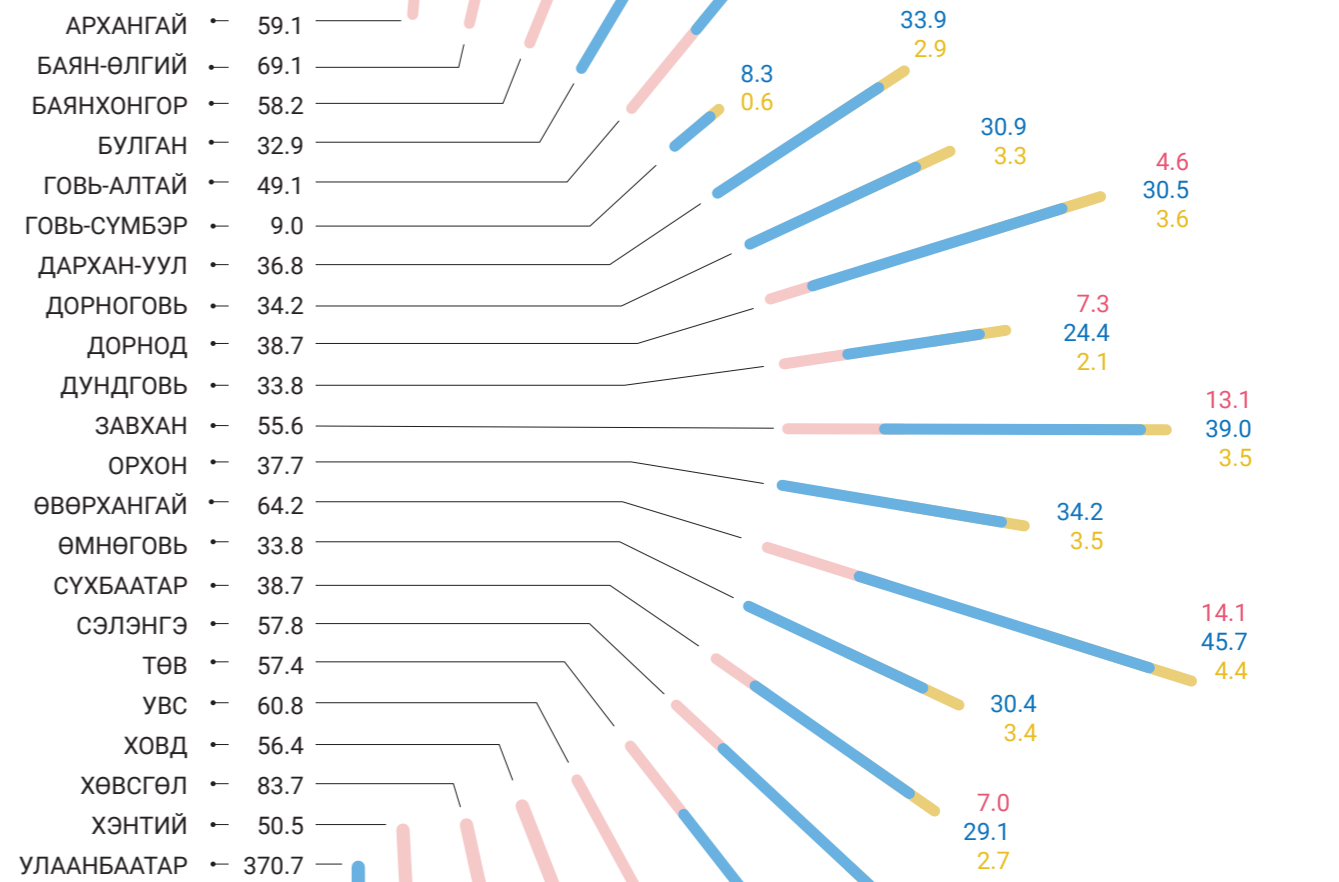
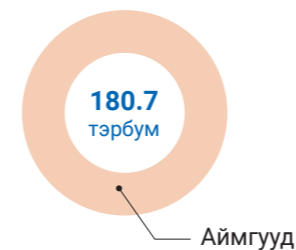
УЛААНБААТАР



АЙМГУУД



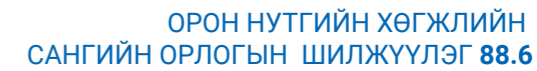
САНХҮҮГИЙН ДЭМЖЛЭГ 180.70



ТУСГАЙ ЗОРИУЛАЛТЫН ШИЛЖҮҮЛЭГ 1,119.1

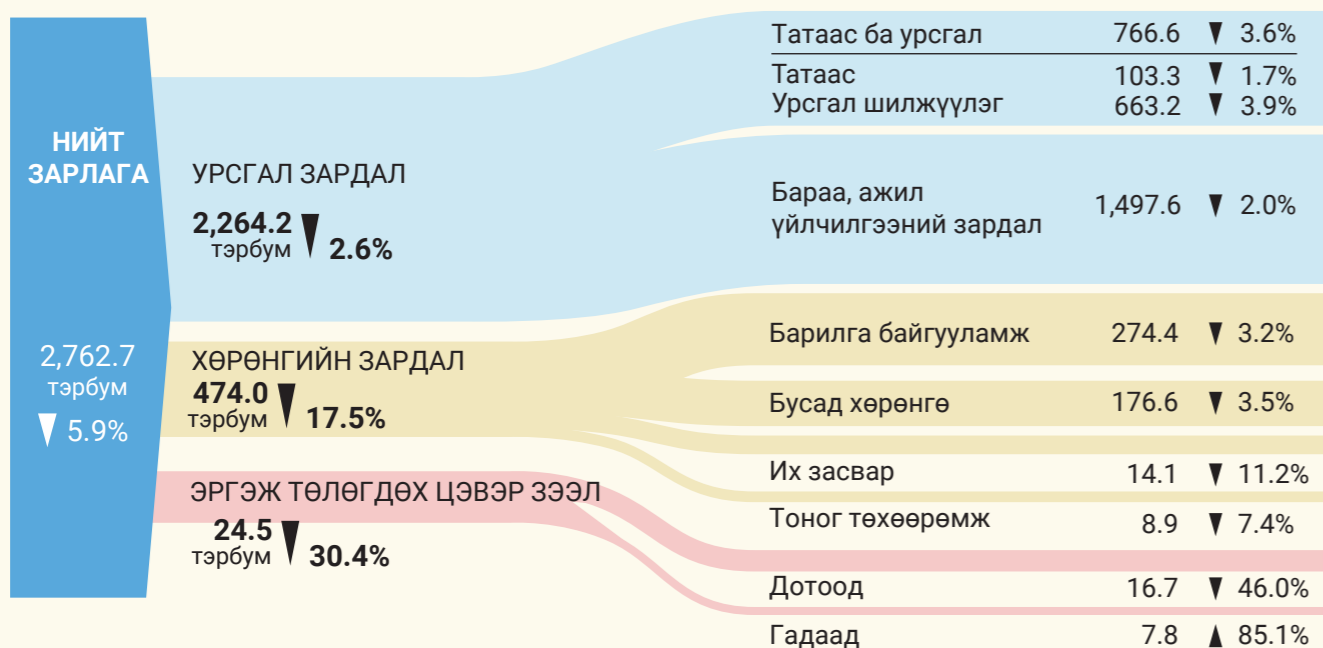


ОРОН НУТГИЙН ХӨГЖЛИЙН САНГИЙН ОРЛОГЫН ШИЛЖҮҮЛЭГ 88.6



ОРОН НУТГИЙН ЗАРЛАГЫН ГҮЙЦЭТГЭЛ

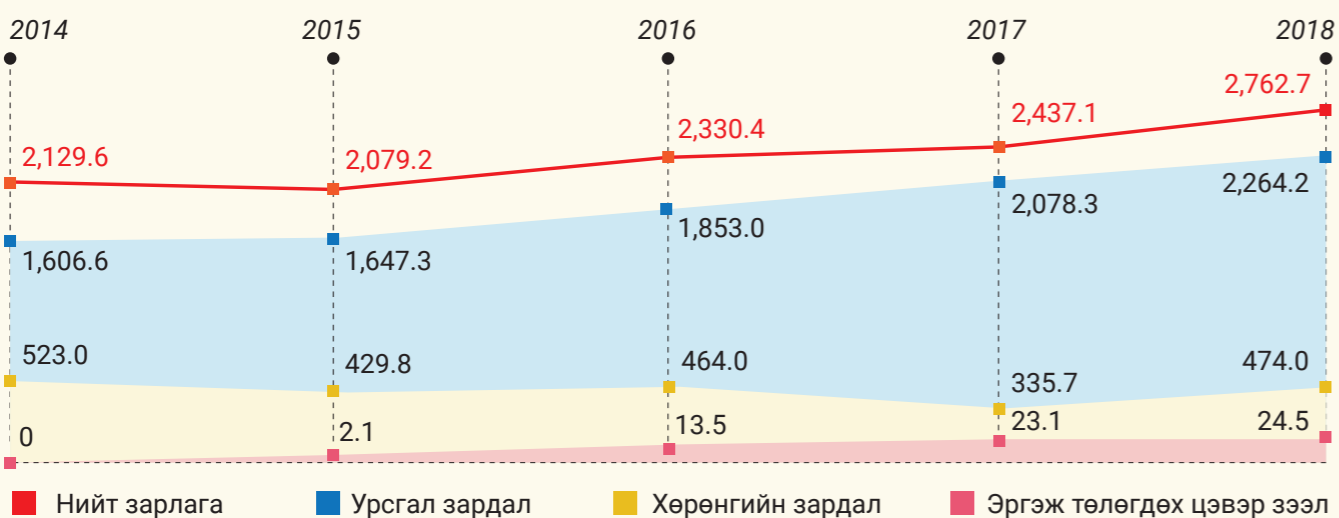
Орон нутгийн нийт зарлага, санхүүжилтийн 82.0 хувь буюу 2,264.2 тэрбум төгрөгийг урсгал зардалд, үүнээс цалин хөлс, нийгмийн даатгалын шимтгэлийн зардалд 929.8 тэрбум төгрөгийг зарцуулсан байна. Хөрөнгийн зардлын гүйцэтгэл 474.0 тэрбум төгрөгт хүрч, төлөвлөсөн дүнгээс 100.3 тэрбум төгрөгөөр бага, өмнөх оны гүйцэтгэлээс 138.3 тэрбум төгрөгөөр их байна.



Бараа, ажил үйлчилгээний зардал

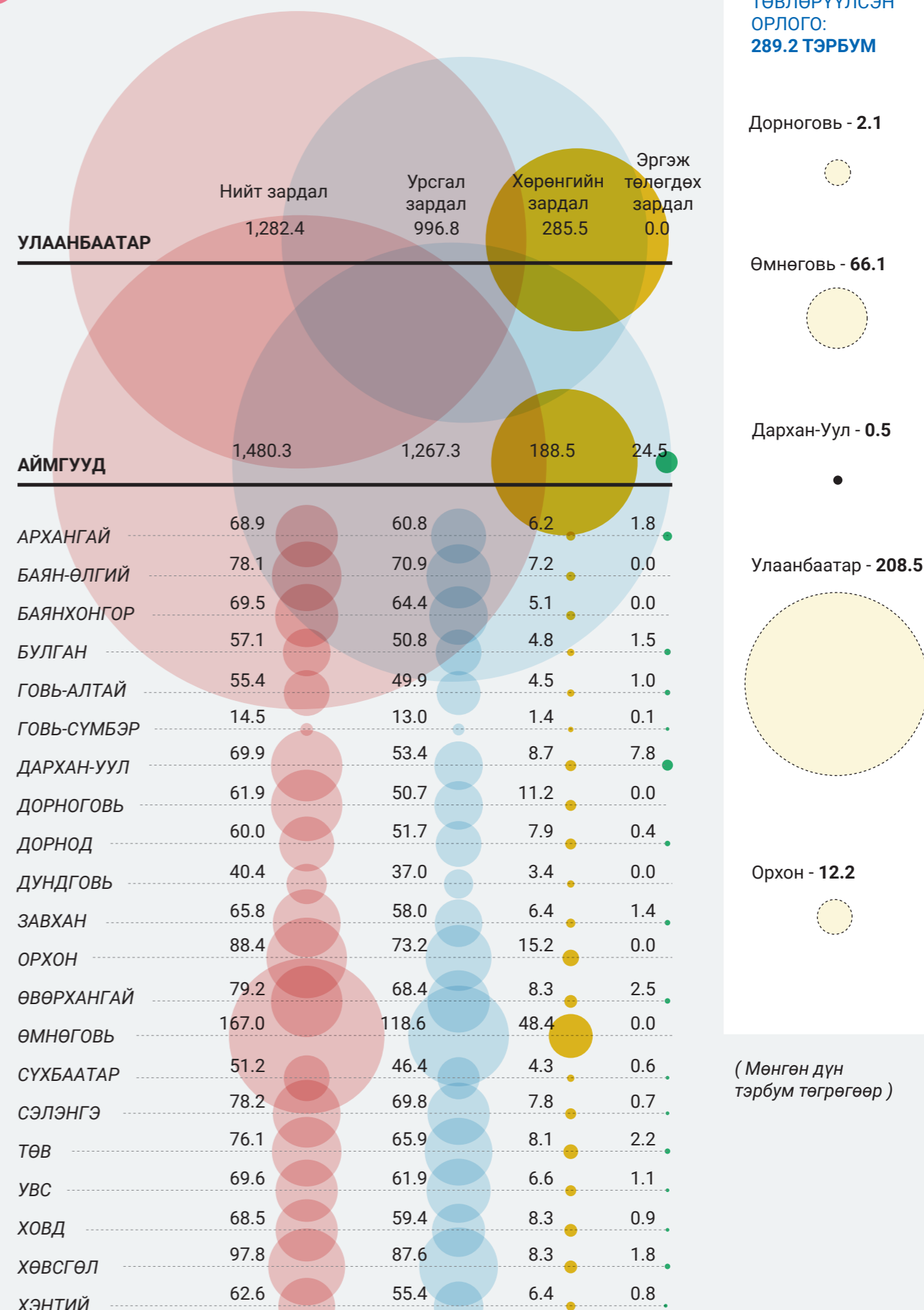
Цалин хөлс болон нэмэгдэл урамшил	830.1	▼ 0.9%
Ажил олгогчоос нийгмийн даатгалд төлөх шимтгэл	99.6	▼ 1.4%
Байр ашиглалттай холбоотой тогтмол зардал	141.2	▼ 2.2%
Хангамж, бараа материалын зардал	71.6	▼ 0.9%
Нормативт зардал	75.7	▼ 1.3%
Эд хогшил, урсгал засварын зардал	32.4	▼ 1.0%
Томилолт, зочны зардал	7.1	▼ 6.6%
Бусдаар гүйцэтгүүлсэн ажил, үйлчилгээний төлбөр, хураамж	129.4	▼ 5.1%
Бараа үйлчилгээний бусад зардал	110.4	▼ 9.5%

Орон нутгийн төсвийн зарлага (тэрбум төгрөг)



ОРОН НУТГИЙН ТӨСВИЙН ЗАРЛАГА

УЛСЫН ТӨСӨВТ
ТӨВЛӨРҮҮЛСЭН
ОРЛОГО:
289.2 ТЭРБУМ



(Мөнгөн дүн тэрбум төгрөгөөр)

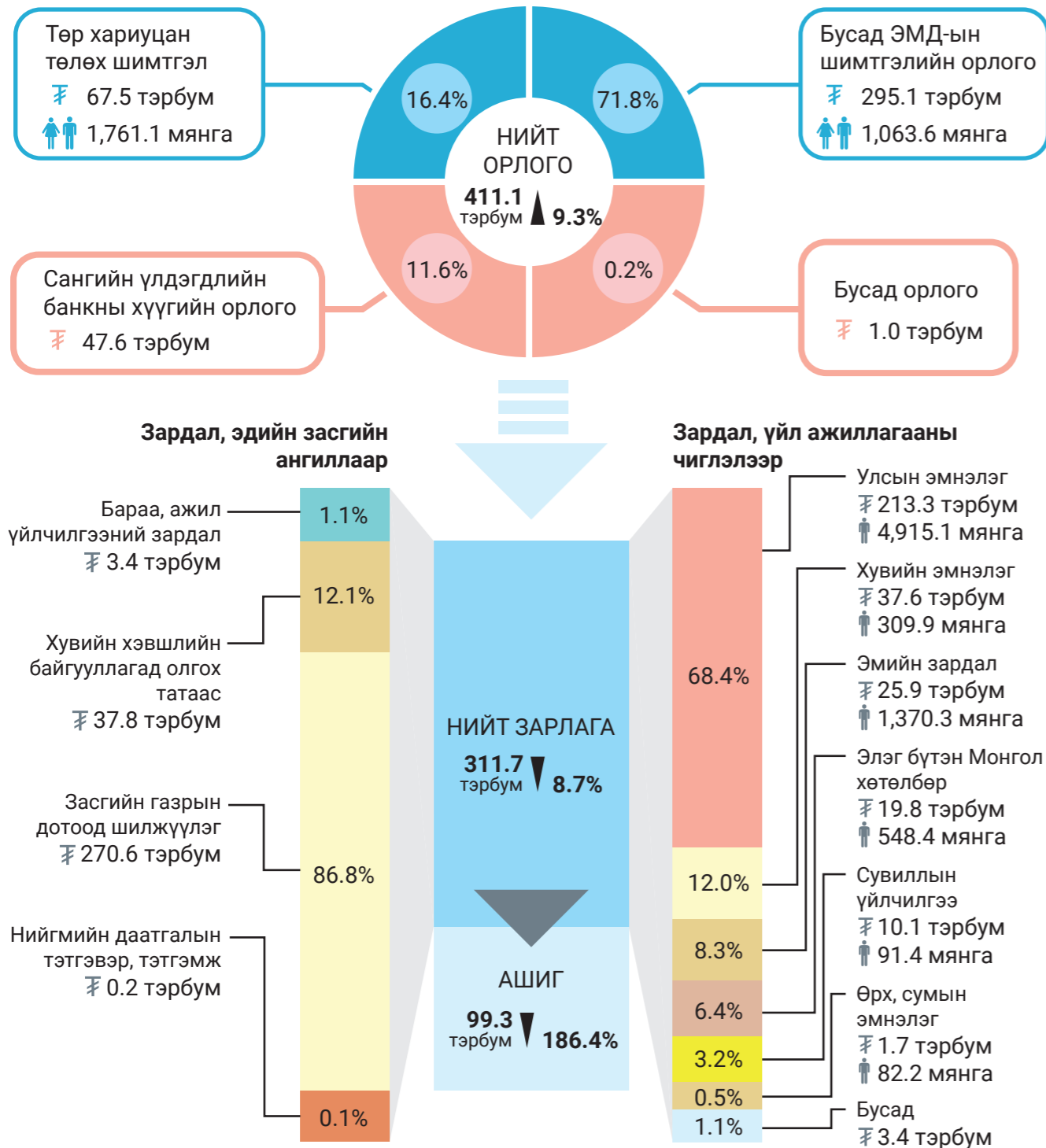
БҮЛЭГ 4

ЭРҮҮЛ МЭНДИЙН ДААТГАЛЫН
САНГИЙН ТӨСВИЙН ГҮЙЦЭТГЭЛ



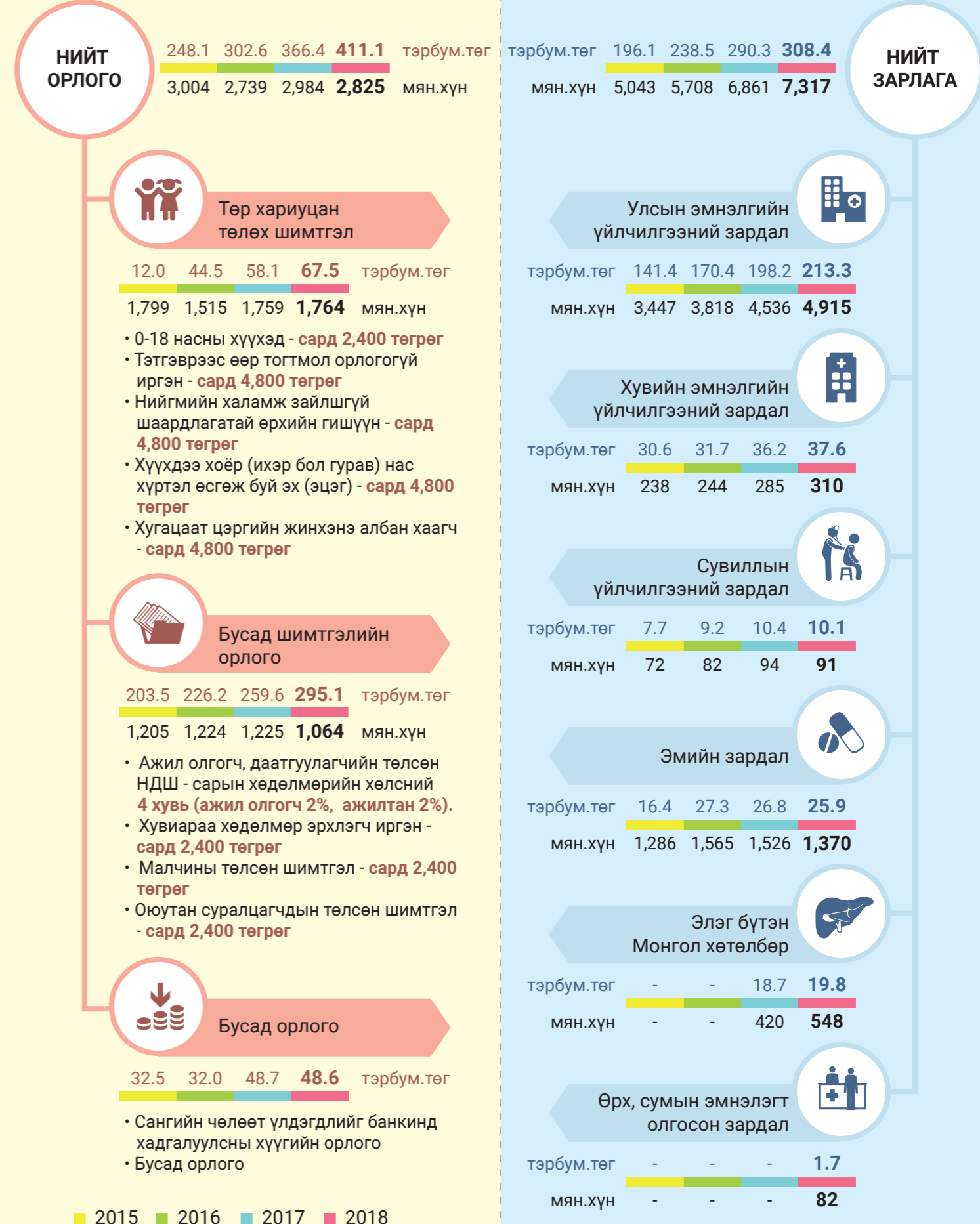
ЭРҮҮЛ МЭНДИЙН ДААТГАЛЫН САНГИЙН ТЭНЦЭЛ

Эрүүл мэндийн даатгалын сангийн орлогод 2018 онд эрүүл мэндийн даатгалын шимтгэлийн орлогоор 376.0 тэрбум төгрөг төвлөрүүлэхээс 411.1 тэрбум төгрөг төвлөрч, 109.3 хувийн гүйцэтгэлтэй гарсан байна.

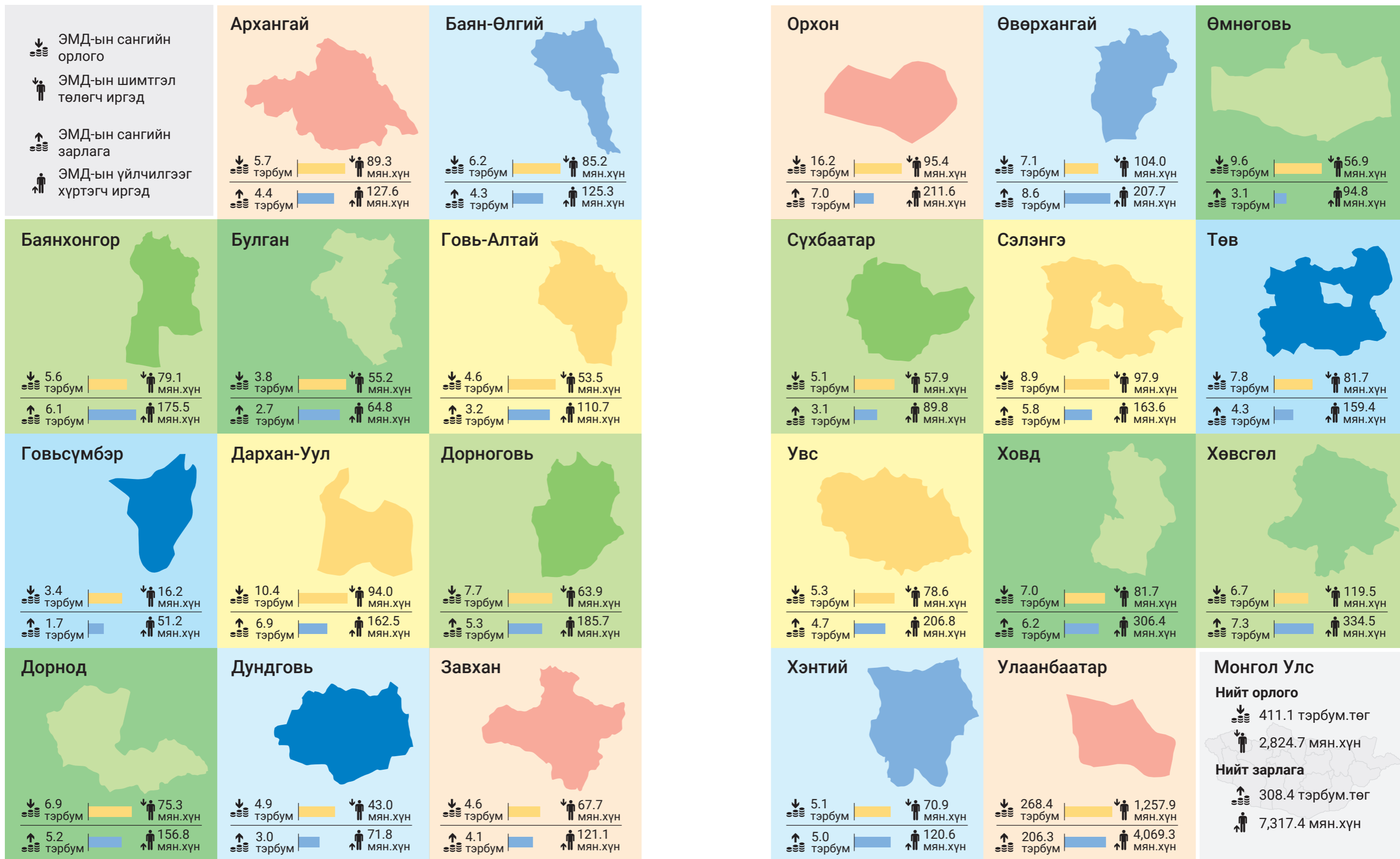


Харин эрүүл мэндийн даатгалын сангийн зарлага 2018 онд 311.7 тэрбум төгрөгт хүрч, нийт төлөвлөгөөний 91.3 хувьтай тэнцэж байна. Ингэснээр Эрүүл мэндийн даатгалын сан нь 2018 онд 99.3 тэрбум төгрөгийн ашигтай байна.

ЭРҮҮЛ МЭНДИЙН ДААТГАЛЫН САНГИЙН ОРЛОГО, ЗАРЛАГЫН ГҮЙЦЭТГЭЛ



**ЭРҮҮЛ МЭНДИЙН ДААТГАЛЫН САНГИЙН ОРЛОГО,
ЗАРЛАГЫН ҮЗҮҮЛЭЛТ (АЙМАГ, НИЙСЛЭЛЭЭР)**



БҮЛЭГ 5

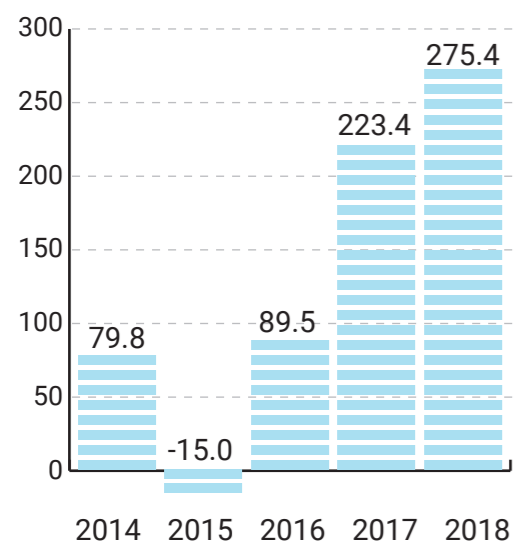
НИЙГМИЙН ДААТГАЛЫН
САНГИЙН ТӨСВИЙН ГҮЙЦЭТГЭЛ



НИЙГМИЙН ДААТГАЛЫН САНГИЙН ТӨСВИЙН ТЭНЦЭЛ

Нийгмийн даатгалын сангийн нийт орлого 2018 онд 2,090.1 тэрбум төгрөгт хүрч, төлөвлөснөөс 9.4 хувь буюу 178.8 тэрбум төгрөгөөр илүү төвлөрсөн байна. Нийгмийн даатгалын сангийн нийт тэнцэл 2018 онд 275.4 тэрбум төгрөгийн ашигтай гарч, ашиг төлөвлөснөөс 167.5 хувь буюу 172.5 тэрбум төгрөгөөр илүү гарсан байна.

Нийгмийн даатгалын сангийн тэнцэл (тэрбум төгрөг)



Нийгмийн даатгалын сангийн орлого (тэрбум төгрөг)

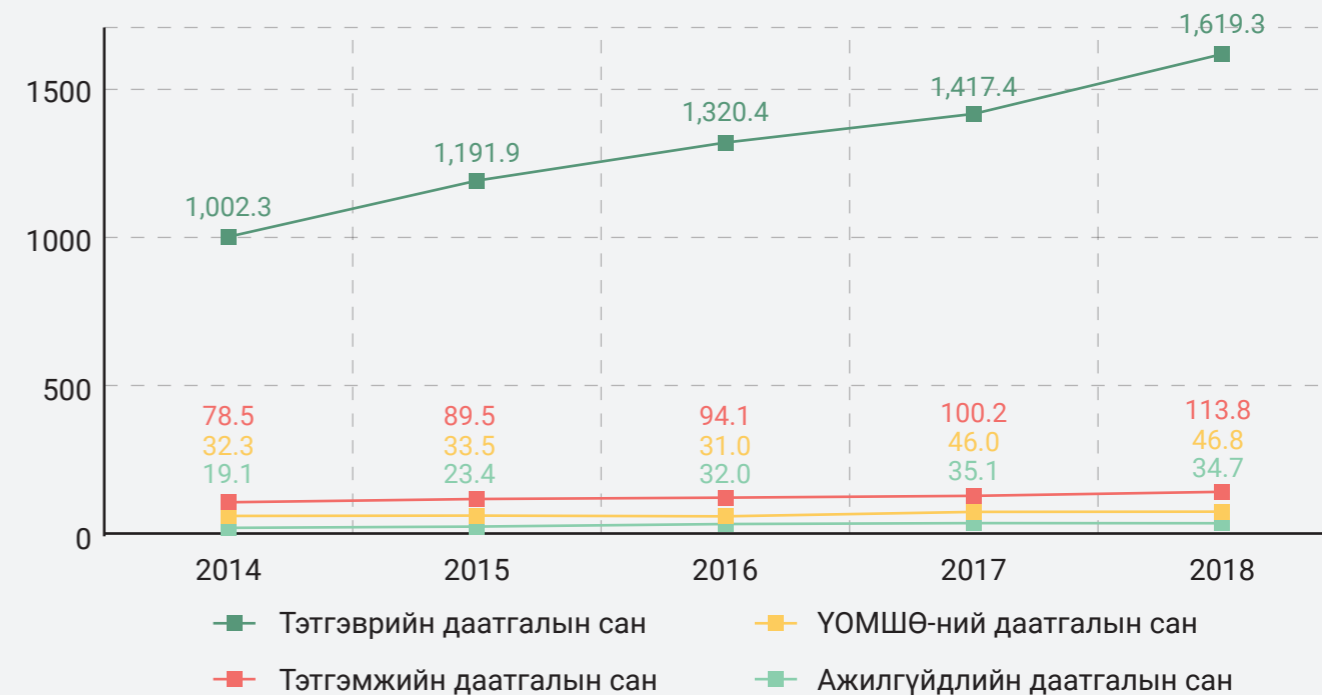
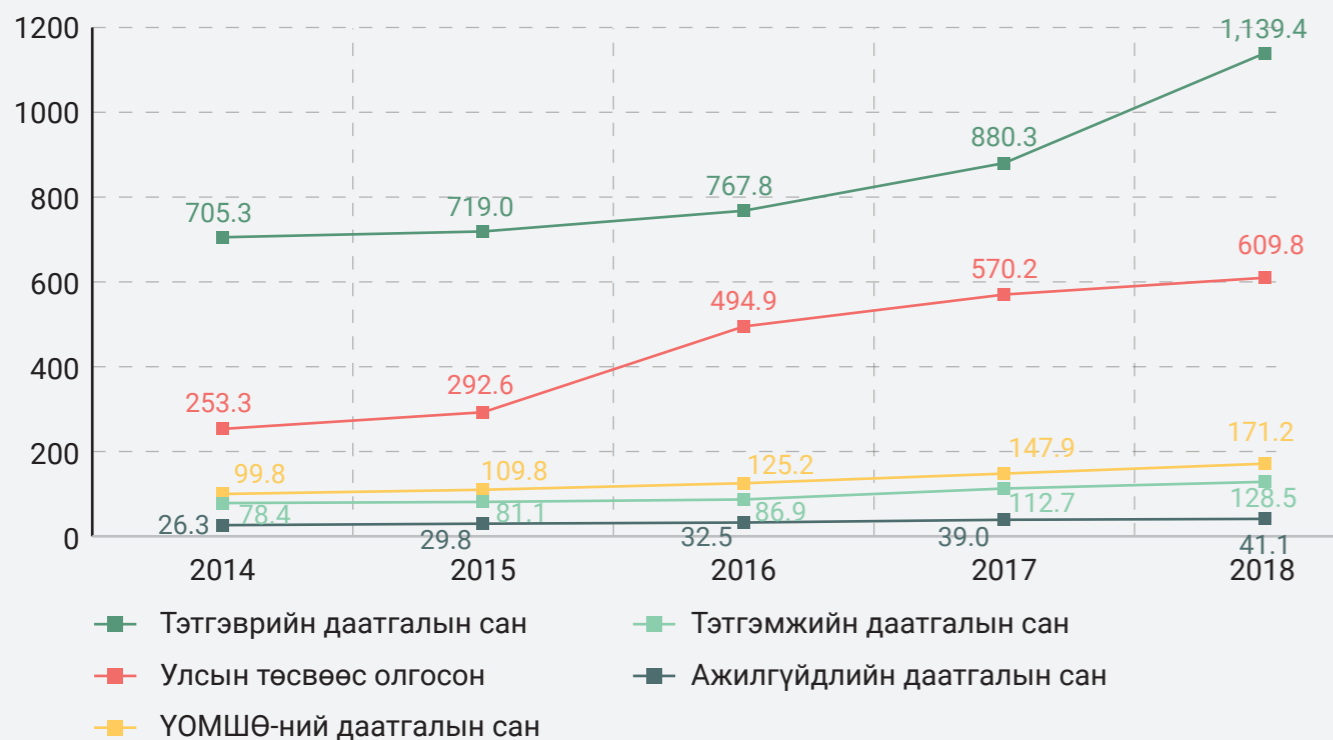
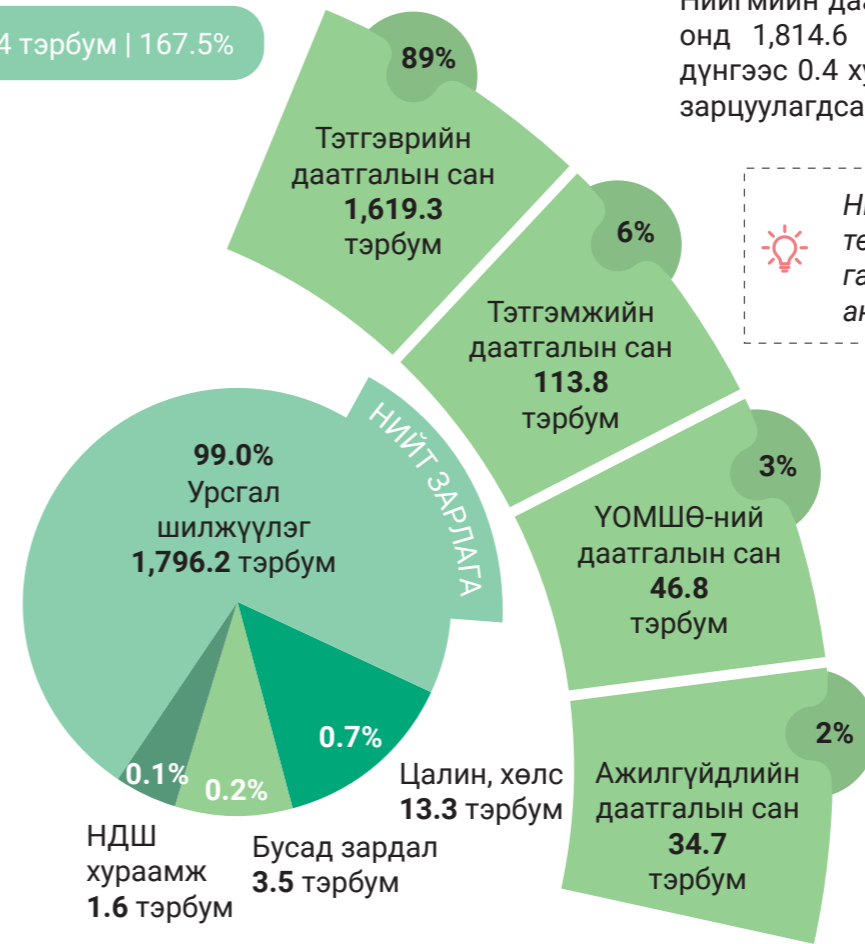


НИЙТ ТЭНЦЭЛ 275.4 тэрбум | 167.5%


Нийгмийн даатгалын сангийн нийт зарлага 2018 онд 1,814.6 тэрбум төгрөгт хүрч, төлөвлөсөн дүнгээс 0.4 хувь буюу 6.4 тэрбум төгрөгөөр илүү зарцуулагдсан байна.

Нийгмийн даатгалын сангийн төсвийг эдийн засгийн үзүүлэлтээс гадна санд төвлөрсөн орлогоор ангилан үзүүлэх боломжтой.

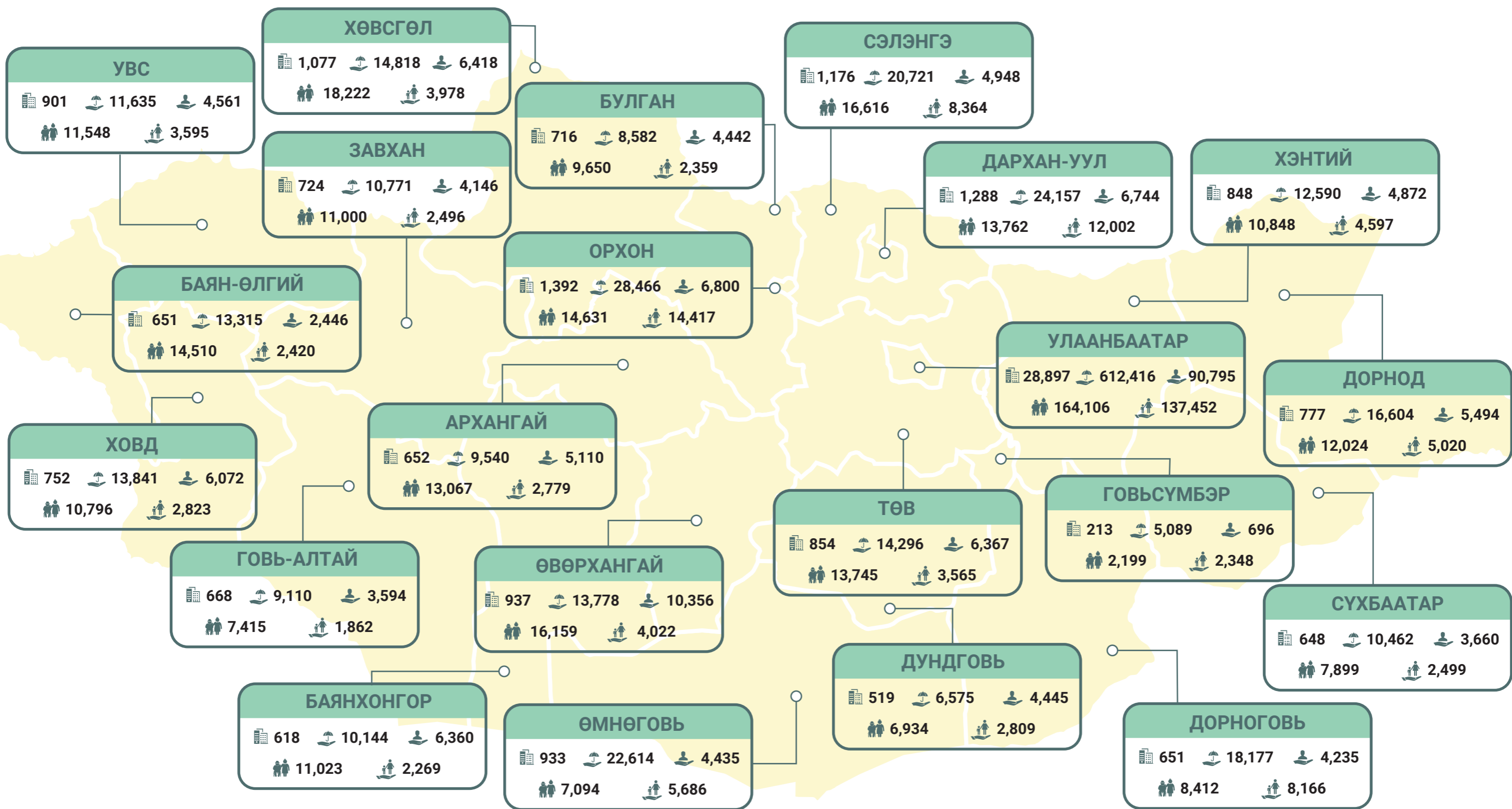
Нийгмийн даатгалын сангийн зарлага (тэрбум төгрөг)



НИЙГМИЙН ДААТГАЛЫН САНГИЙН ТӨСВИЙН ОРЛОГО ЗАРЛАГА (САНГИЙН ТӨРЛӨӨР)




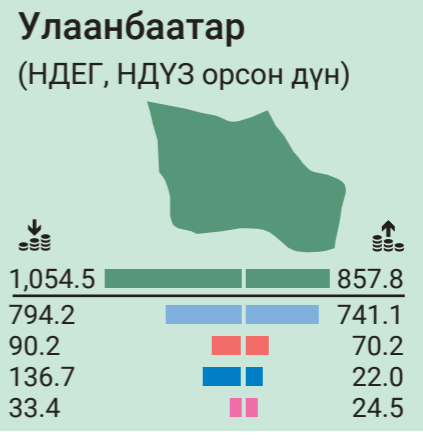
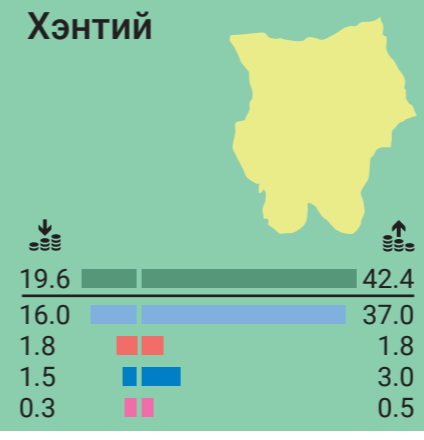
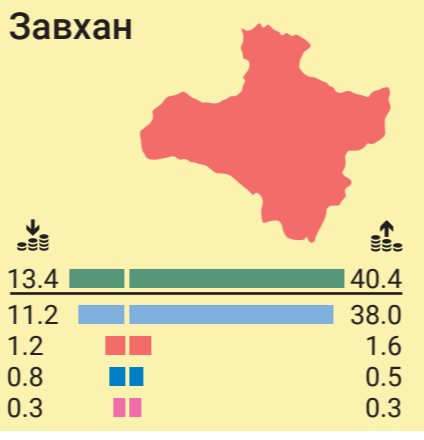

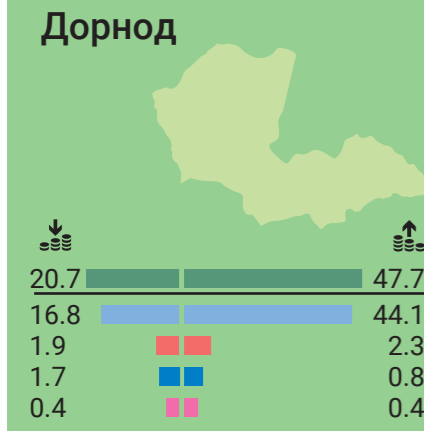
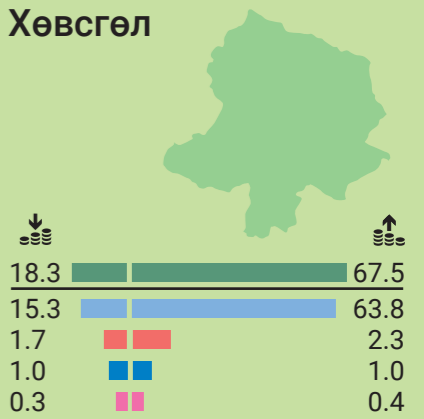
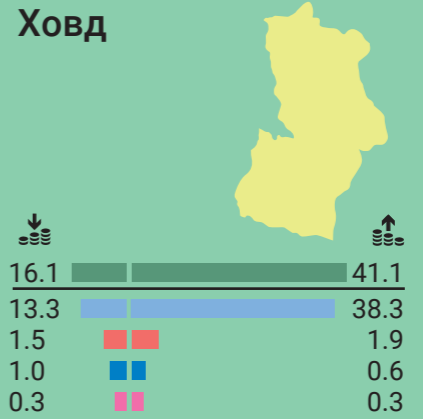
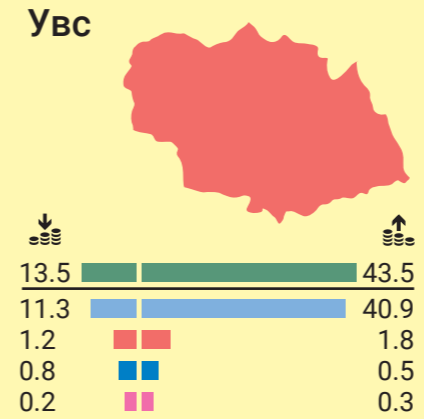
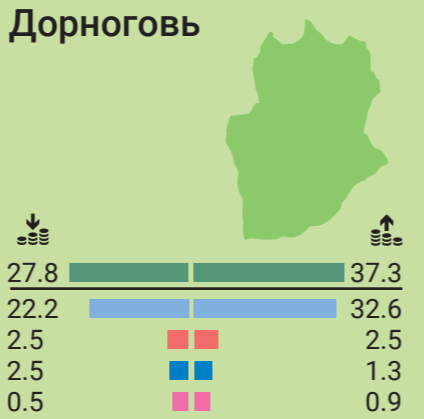
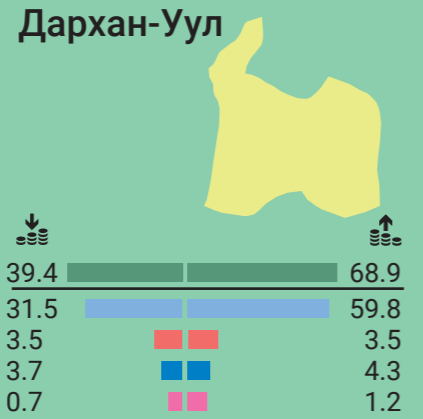
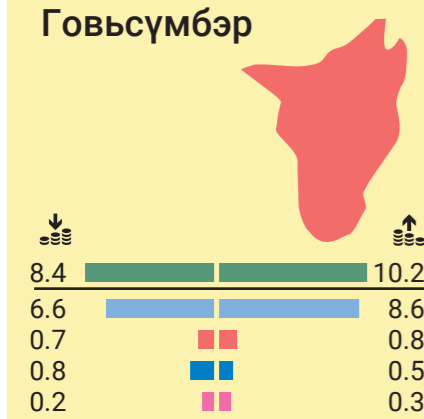


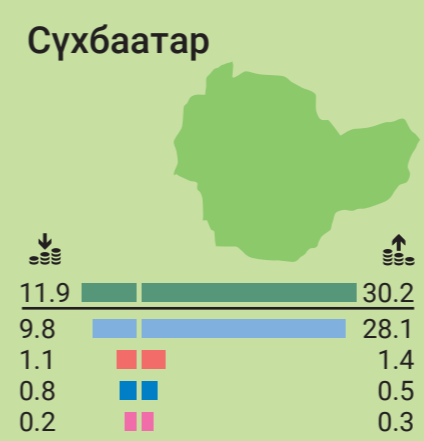
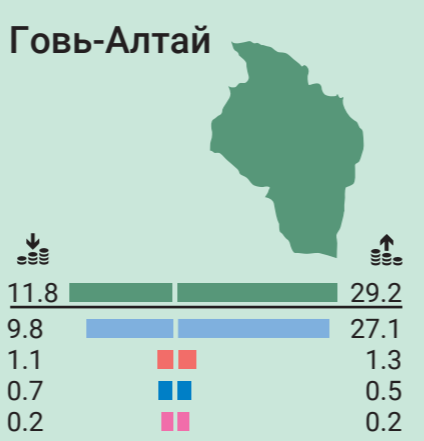
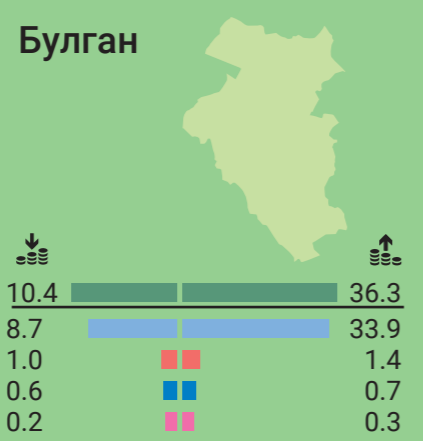
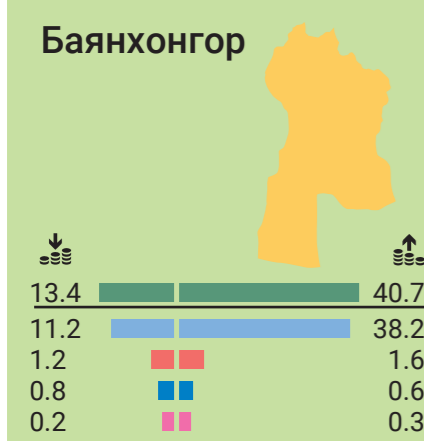


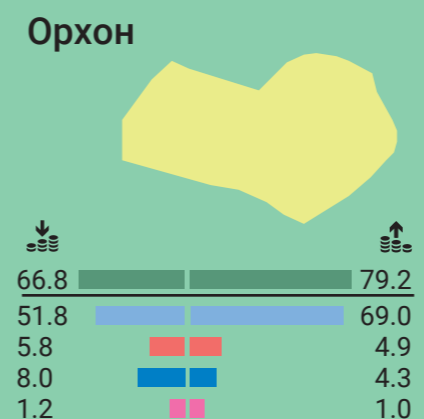

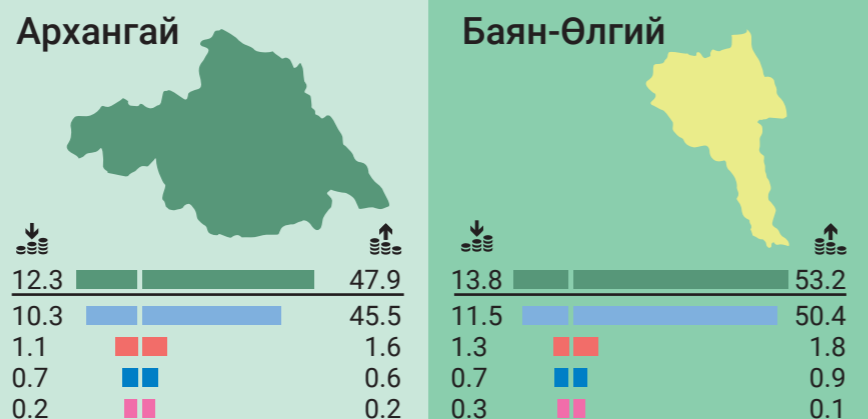
НИЙГМИЙН ДААТГАЛЫН САНГИЙН ШИМТГЭЛ ТӨЛӨГЧ, ТЭТГЭВЭР, ТЭТГЭМЖ АВАГЧДЫН ТОО



Нийгмийн даатгалын шимтгэл төлөгч ажил олгогчдын тоо	45,892
Албан журмын даатгуулагчдын тоо	907,701
Сайн дурын даатгуулагчдын тоо	196,996
Тэтгэвэр авагчдын тоо	401,660
Тэтгэмж авагчдын тоо	235,528

НИЙГМИЙН ДААТГАЛЫН САНГИЙН ОРЛОГО, ЗАРЛАГА (АЙМАГ, НИЙСЛЭЛЭЭР, ТЭРБУМ ТӨГРӨГ)

- НДС-ийн нийт орлого
- НДС-ийн нийт зарлага
- Нийт
- Тэтгэврийн даатгалын сан
- Тэтгэмжийн даатгалын сан
- ҮОМШӨ-ний даатгалын сан
- Ажилгүйдлийн даатгалын сан

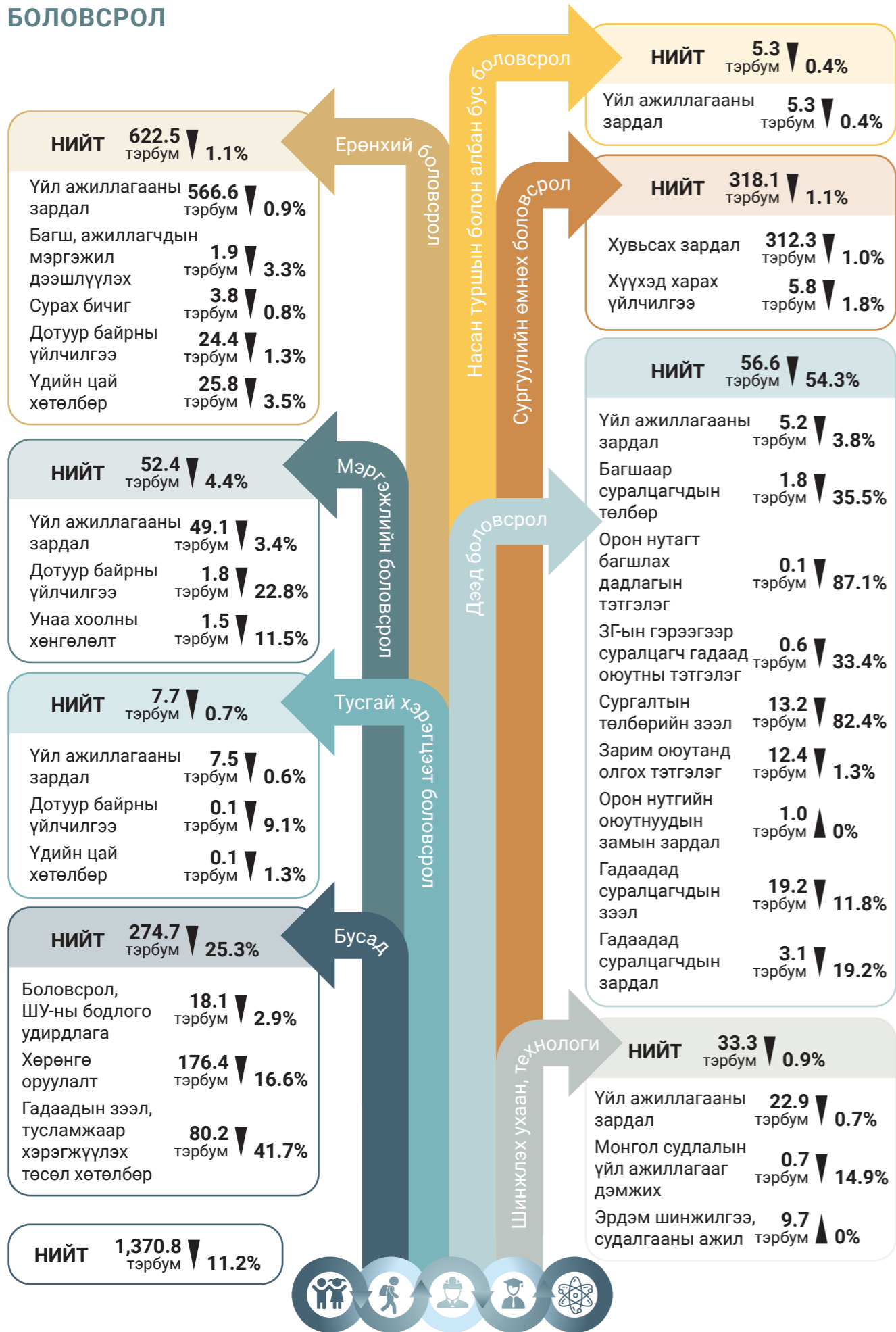


БҮЛЭГ 6

УЛСЫН ТӨСВИЙН ОНЦЛОХ
САЛБАРУУДЫН ТӨСВИЙН ГҮЙЦЭТГЭЛ



БОЛОВСРОЛ



Сургуулийн өмнөх боловсрол



	Цэцэрлэг	Хүүхэд (мянга)	Багш (мянга)
Төр	889	222.1	22.3
Хувь	546	39.2	4.9
Нийт	1,435	261.3	27.2

Байршил

Хот	682
Хөдөө	753
Нийт	1,435

Эх сурвалж: www.mecss.gov.mn

Ерөнхий боловсрол



	Сургууль	Сурагч (мянга)	Багш (мянга)
Төр	656	553.6	27.6
Хувь	147	39.6	2.8
Нийт	803	593.1	30.4

Байршил

Хот	245	264.5	12.1
Хөдөө	558	328.6	18.3
Нийт	803	593.1	30.4

	Дотуур байр	Хот	Амьдарч буй хүүхэд
	18	1,480	
	504	Хөдөө	33,226

Эх сурвалж: www.mecss.gov.mn

Мэргэжлийн боловсрол



	МСҮТ	Суралцагчид (мянга)
Төр	51	27.7
Хувь	35	10.8
Нийт	86	38.5

5,073 суралцагч дотуур байранд амьдарч байна

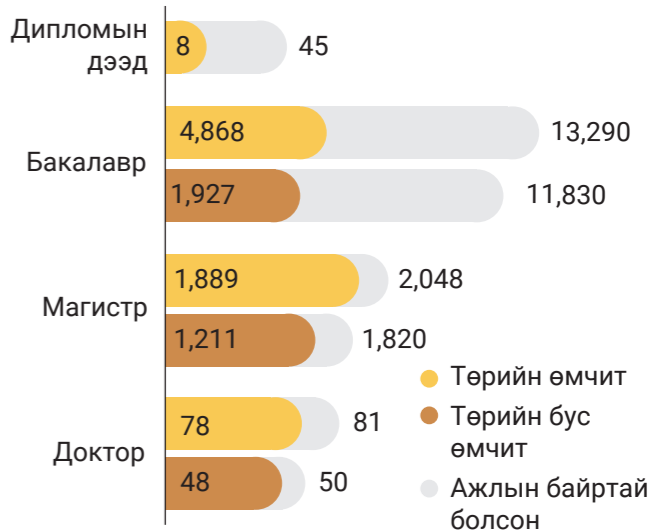
Эх сурвалж: www.mfsp.gov.mn

Дээд боловсрол




	Дээд боловсролын байгууллагууд	Суралцагчид (мянга)
Төр	18	88
Хувь	73	69.4
Гадаад	3	0.3
Нийт	94	157.7

Төгсөгчдийн хөдөлмөр эрхлэлт

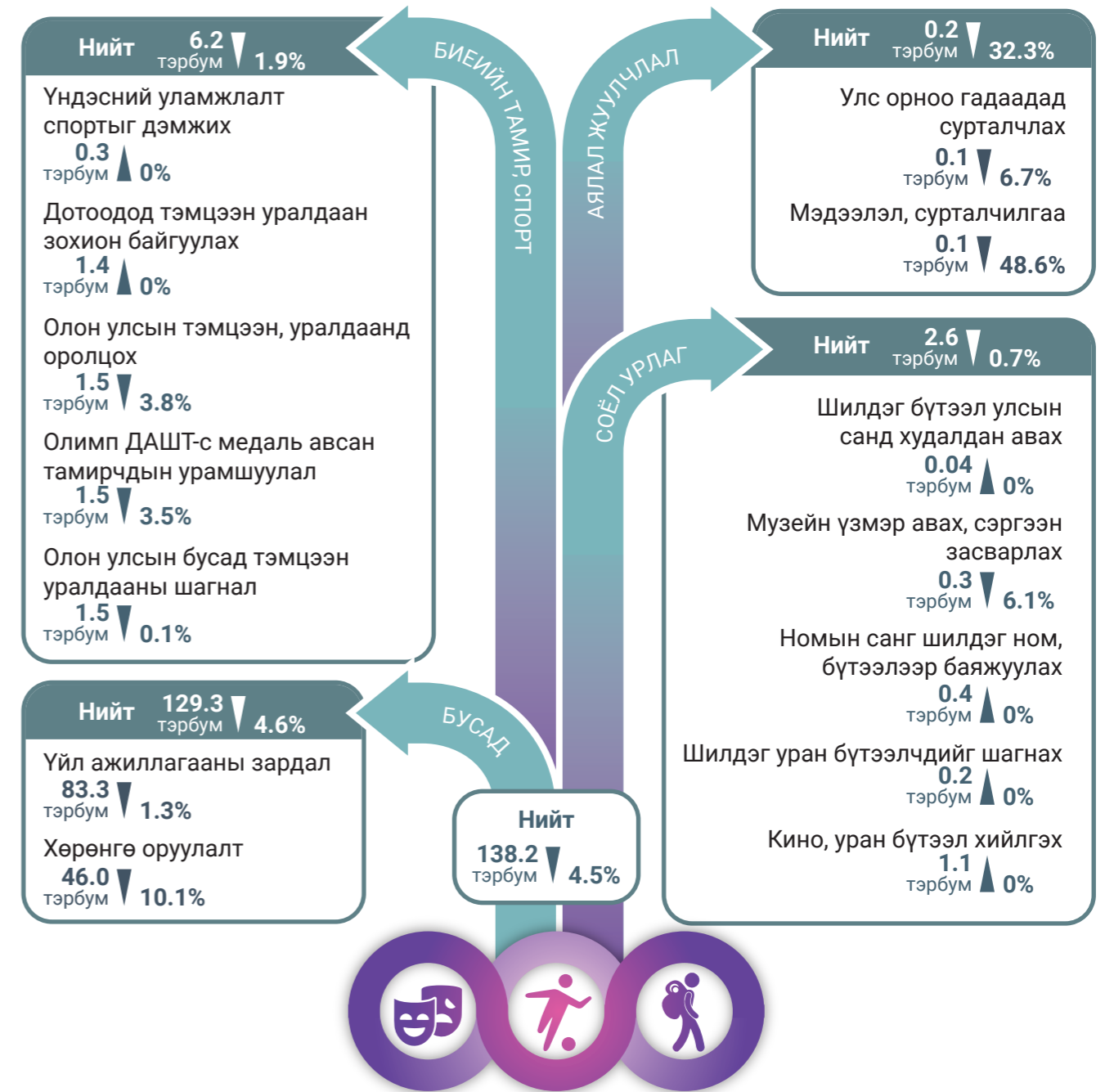


Эх сурвалж: www.mecss.gov.mn

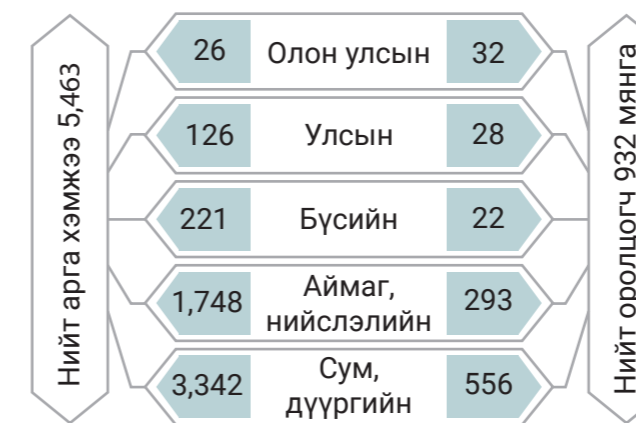
ЭРҮҮЛ МЭНД



СОЁЛ УРЛАГ, СПОРТ, АЯЛАЛ ЖУУЛЧЛАЛ

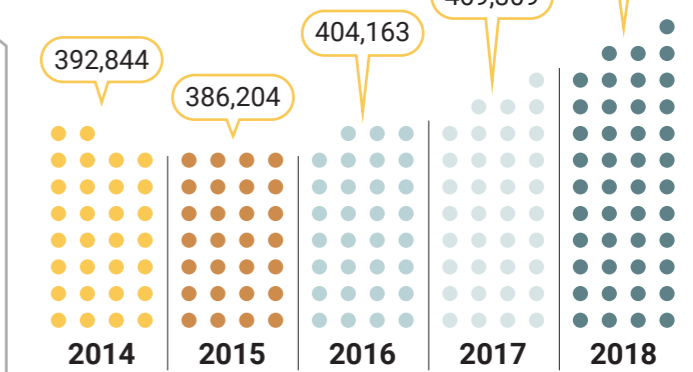


2018 онд зохион байгуулсан арга хэмжээ (мянган хүн)



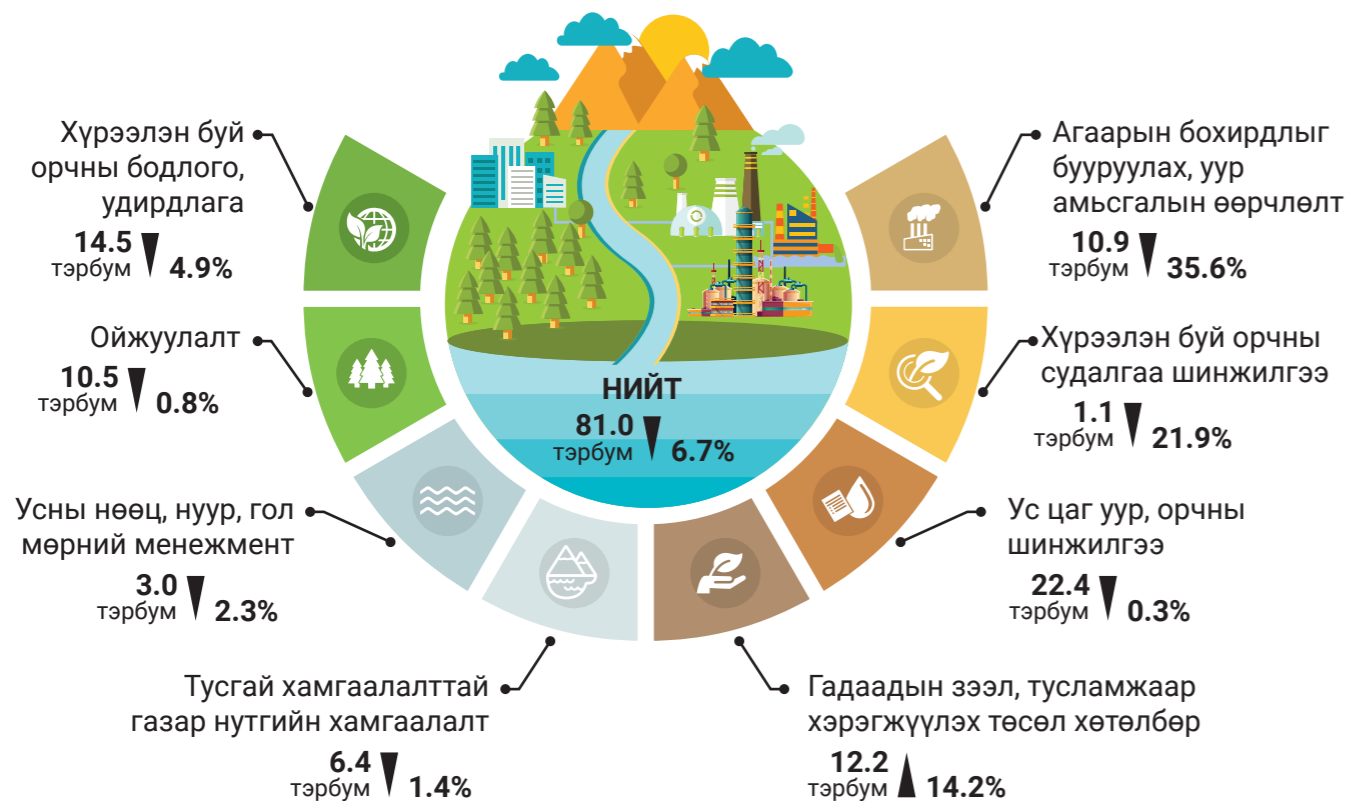
Эх сурвалж: www.mecss.gov.mn

Улсын хилээр орсон жуулчдын тоо



Эх сурвалж: www.nso.mn

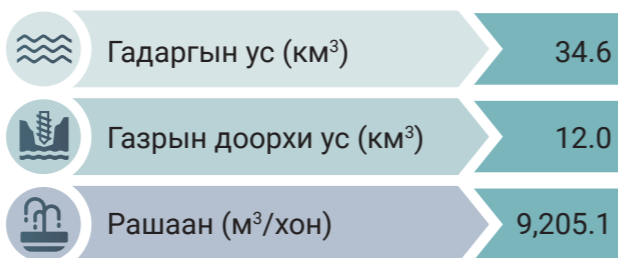
ХҮРЭЭЛЭН БУЙ ОРЧИН



Газрын нэгдмэл сангийн ангилал (мян.га)



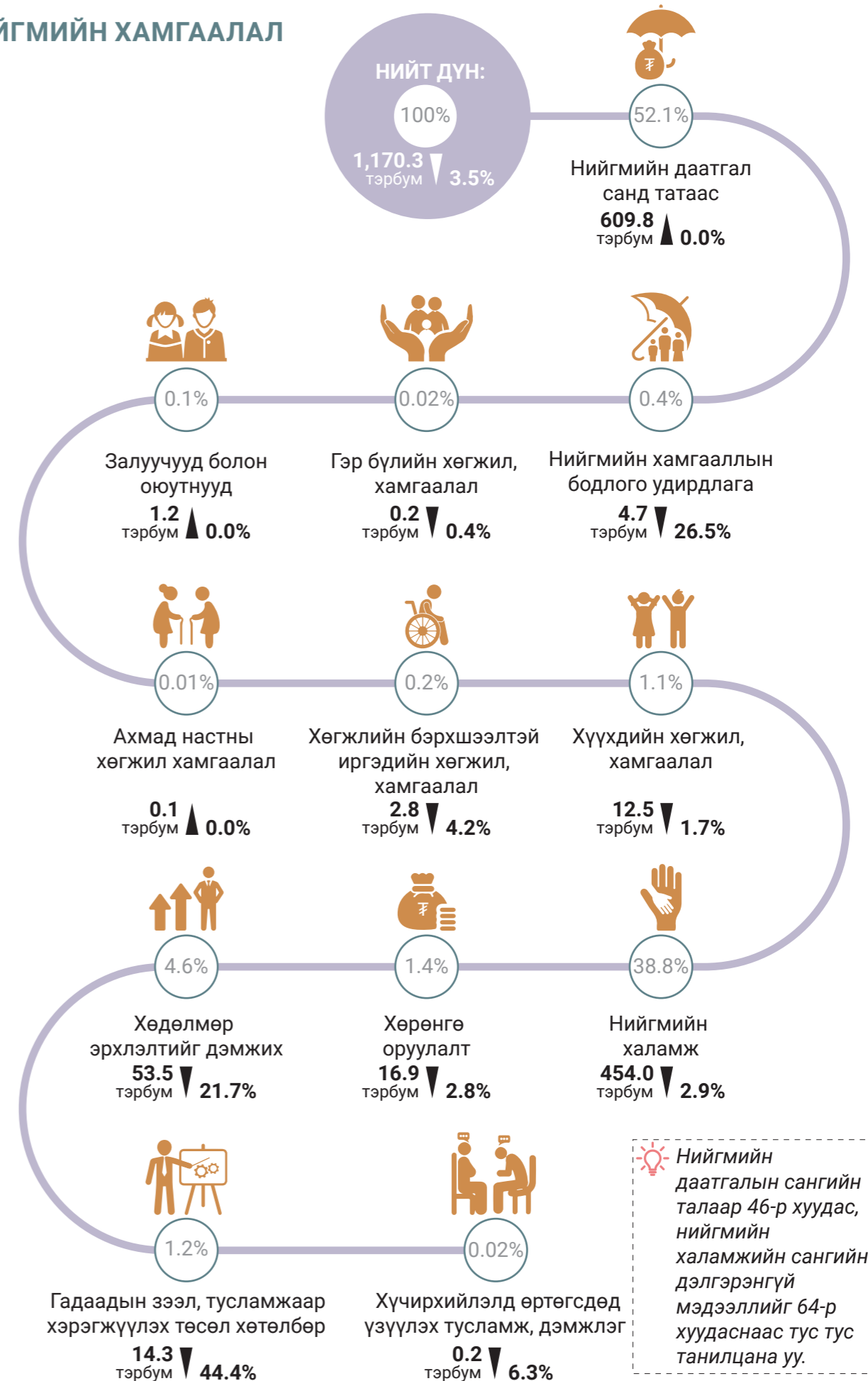
Усны нөөц

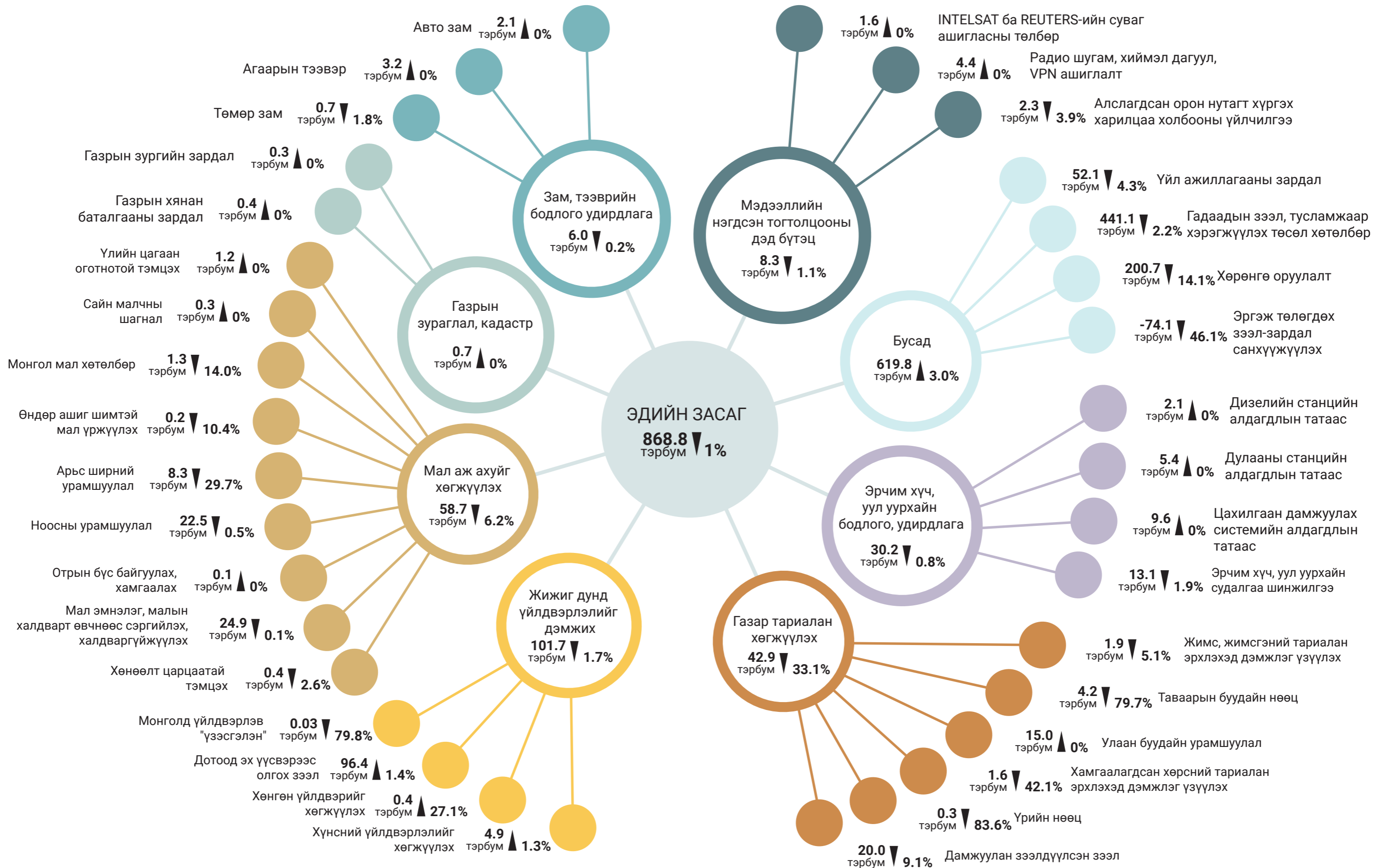


Ойн нөөц модны төрлөөр



НИЙГМИЙН ХАМГААЛАЛ





АЮУЛГҮЙ БАЙДАЛ, НИЙГМИЙН ХЭВ ЖУРАМ

НИЙТ ДҮН 845,4 тэрбум ▼ 2.1%

ЗЭВСЭГТ ХҮЧИН, ХИЛ ХАМГААЛАЛ 333.8 тэрбум ▼ 5.4%

Үндэсний аюулгүй байдлыг сахин хамгаалах	2.0	▼ 2.0%
Зэвсэгт хүчний үйл ажиллагаа	217.9	▼ 8.1%
Алслагдсан цэргийн анги-нийгмийн баталгаа	0.9	▼ 0.6%
Оюутан цэрэг хөтөлбөр	0.9	▼ 5.7%
Хил хамгаалах	124.4	▼ 0.1%

ШҮҮХ, ПРОКУРОР 163.7 тэрбум ▲ 12.8%

Хяналтын дээд шатны шүүн таслах ажиллагаа	3.7	▼ 7.4%
Шүүхийн бие даасан хараат бус байдлыг хангах	48.1	▼ 1.0%
Шүүхийн шинжилгээ	11.5	▼ 0.5%
Шүүгч болон гэрч, хохирогчийн аюулгүй байдлыг хамгаалах	6.7	▼ 0.7%
Прокурорын хяналт	28.9	▲ 0.0%
Шүүхийн шийдвэр гүйцэтгэл	67.9	▲ 41.4%

НИЙГМИЙН ХЭВ ЖУРАМ, АЮУЛГҮЙ БАЙДАЛ 250.3 тэрбум ▼ 2.0%

Цагдаа	183.5	▼ 0.1%
Хар тамхи, мансууруулах бодистой тэмцэх хөтөлбөр	0.4	▲ 0.0%
Хүн худалдаалахтай тэмцэх хөтөлбөр	0.1	▲ 0.0%
Эмнэлгийн тусламж үйлчилгээ	7.8	▲ 0.0%
Гамшигаас урьдчилан сэргийлэх, тэмцэх	71.0	▼ 5.9%
Улсын нөөц	7.7	▼ 5.1%

БҮРТГЭЛ, МЭДЭЭЛЭЛ 35.4 тэрбум ▼ 1.0%

Цагаачлал, гадаадын иргэдийн бүртгэлийн үйлчилгээ	6.4	▼ 3.5%
Оюуны өмчийн эрхийн баталгаажуулалт	0.5	▼ 3.1%
Улсын бүртгэл, мэдээлэл	26.9	▼ 0.2%
Нэг иргэн-нэг бүртгэл хөтөлбөр	1.8	▲ 0.0%
Төрийн архив, албан хэрэг хөтөлбөр	3.3	▼ 1.9%

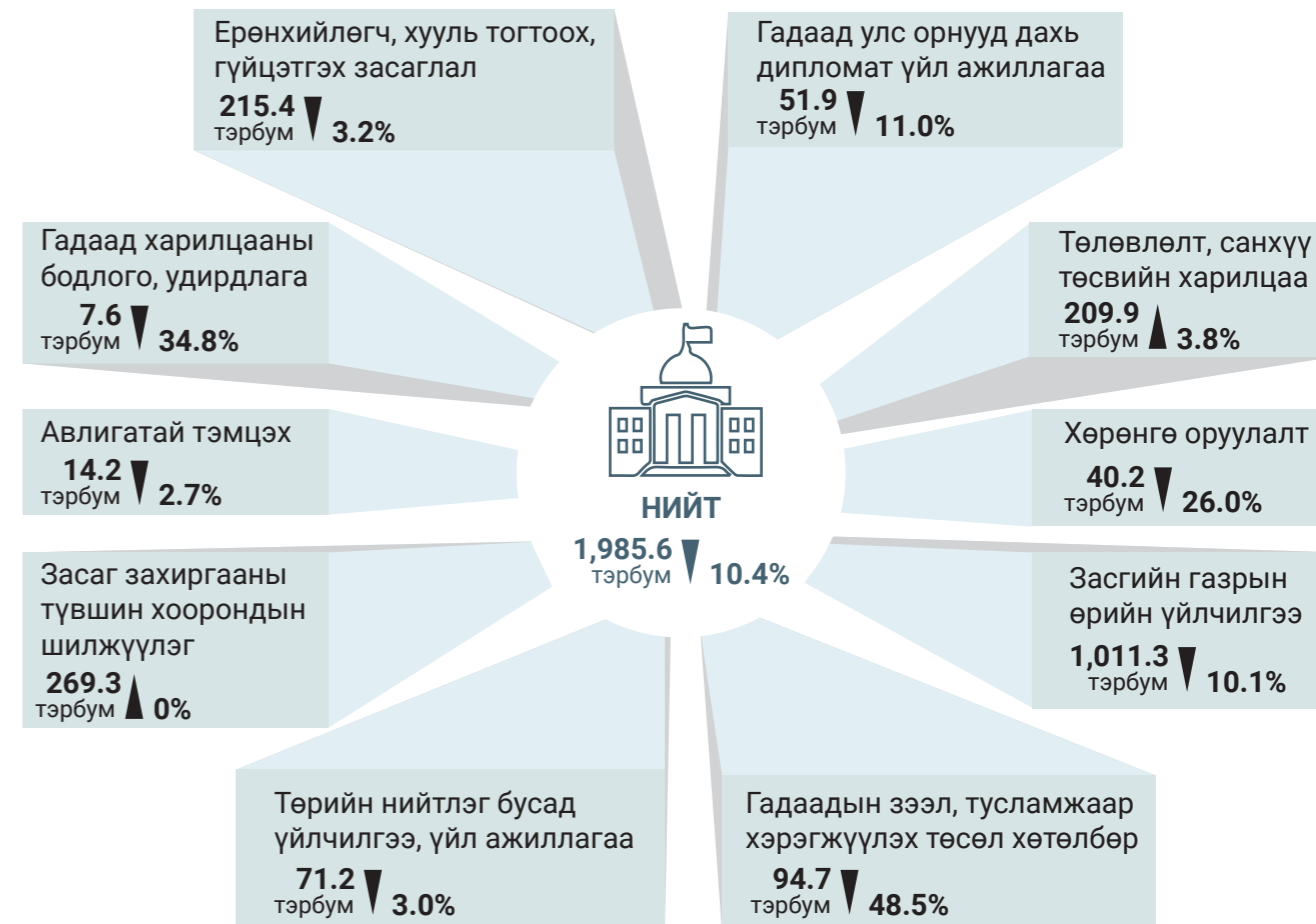
УДИРДЛАГА, БУСАД ҮЙЛ АЖИЛЛАГАА 62.2 тэрбум ▼ 16.5%

Эрх зүй, нийгмийн хэв журам, аюулгүй байдлын удирдлага зохицуулалт	8.5	▲ 0.0%
Эрх зүй, нийгмийн хэв журам, аюулгүй байдлын судалгаа шинжилгээ	12.5	▼ 0.1%
Төлбөрийн чадваргүй яллагдагч, сэжигтэнд эрх зүйн туслалцаа үзүүлэх	0.9	▲ 0.0%
Хөрөнгө оруулалт	43.5	▼ 1.3%

ТӨРИЙН НИЙТЛЭГ ҮЙЛ АЖИЛЛАГАА

Ерөнхийлөгч, хууль тогтоох, гүйцэтгэх засаглалын байгууллагуудын зардлаас гадна төрийн нийтлэг үйл ажиллагаа явуулж байгаа Төрийн аудитын байгууллага, Үндэсний статистикийн хороо, Мэргэжлийн хяналт гэх мэт төрийн байгууллагуудын үйл ажиллагаа

хамаарна. Түүнчлэн гадаадын зээл тусламжаар хэрэгжиж байгаа төсөл хөтөлбөрүүдийн зардал болон Засгийн газрын өрийн үйлчилгээний зардал үүнд хамаарна.



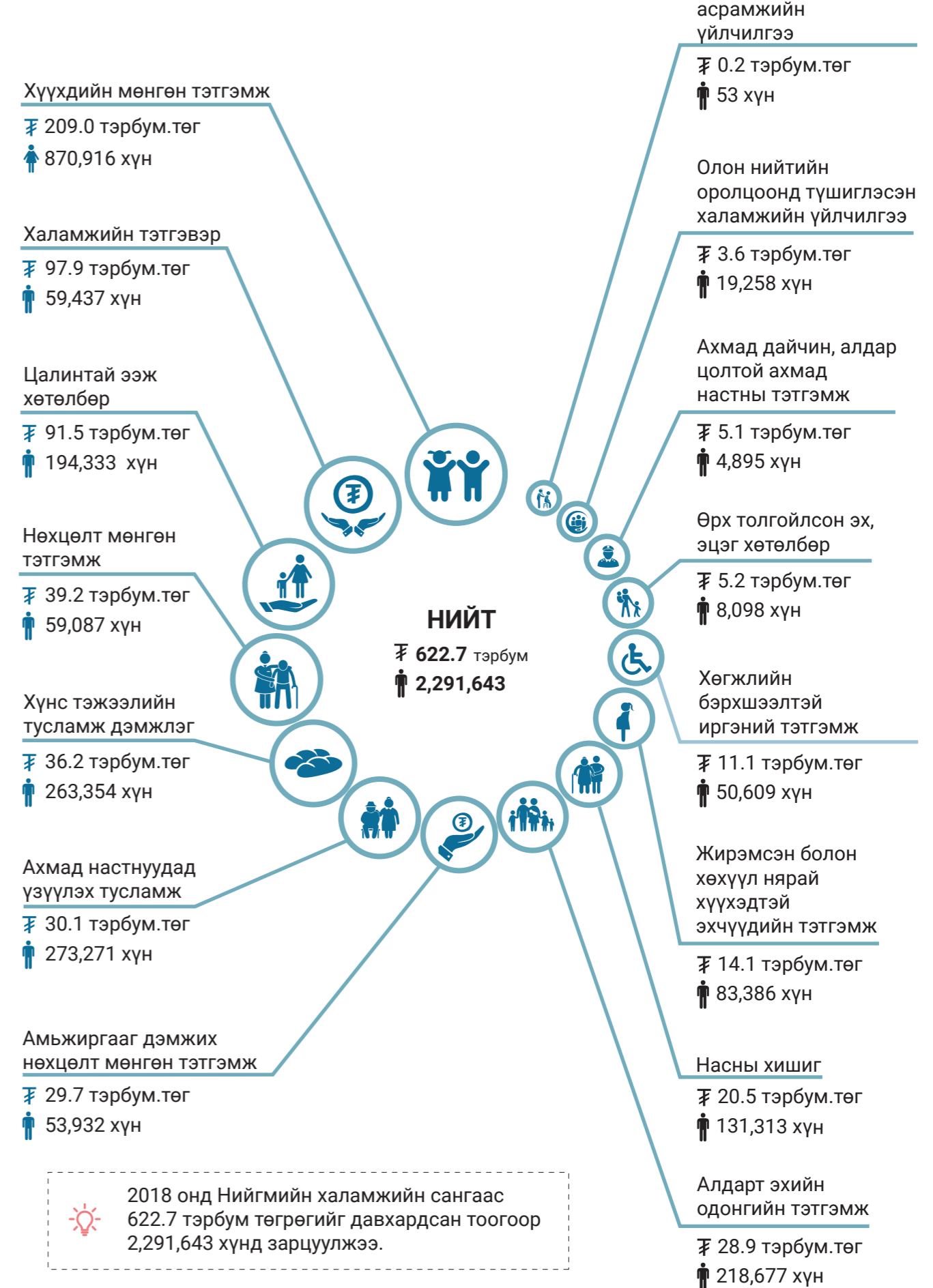
Төрийн нийтлэг бусад үйлчилгээ, үйл ажиллагаа

Төрийн аудитын үйлчилгээ	10.9	тэрбум ▼ 0.3%	Улс төрийн хилс хэрэгт хэлмэгдэгсдийг цагаатгах үйл ажиллагаа	0.6	тэрбум ▼ 8.1%
Санхүүгийн зах зээлийн зохицуулалт	3.8	тэрбум ▼ 1.6%	Зах зээлийн өрсөлдөөн, хэрэглэгчийн эрхийн хамгаалалт	0.9	тэрбум ▼ 3.4%
Бүх шатны сонгууль зохион байгуулах	1.1	тэрбум ▼ 5.2%	Мэргэжлийн хяналт	28.6	тэрбум ▼ 3.1%
Төрийн албаны ерөнхий удирдлага, зохицуулалт	0.7	тэрбум ▲ 0%	Стандартчилал, хэмжил зүй	5.8	тэрбум ▼ 0.4%
Албан ёсны статистик	8.5	тэрбум ▼ 9.9%	Чөлөөт бүсийг хөгжүүлэх	1.3	тэрбум ▼ 4.0%
Хүний эрхийн хэрэгжилтэд хяналт тавих	1.1	тэрбум ▼ 0.5%	Үндэсний олон нийтийн мэдээллийн үйл ажиллагааг дэмжих	7.7	тэрбум ▲ 0%








НИЙГМИЙН ХАЛАМЖ


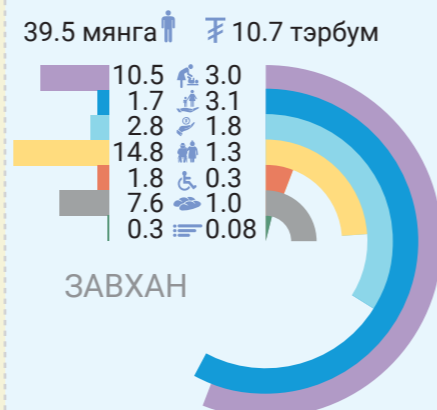
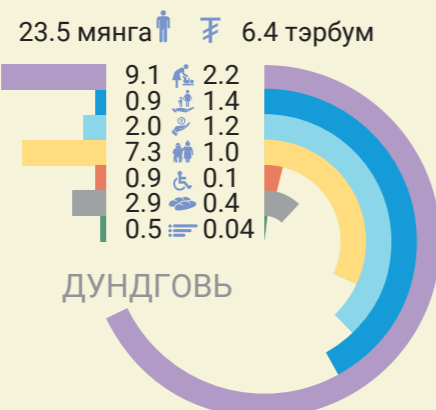
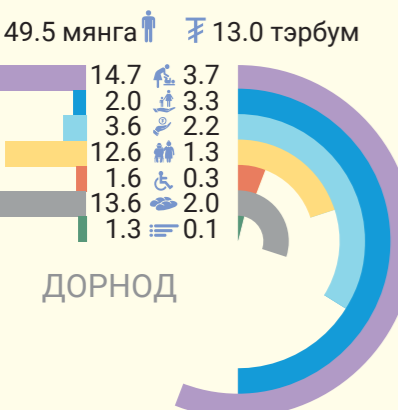
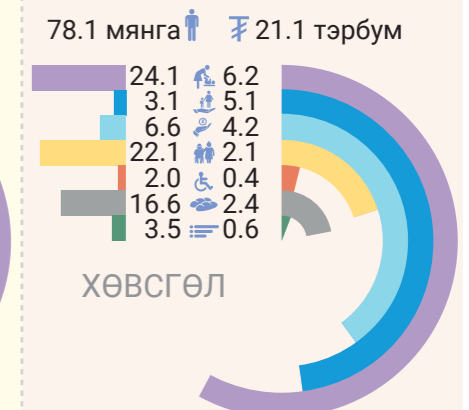
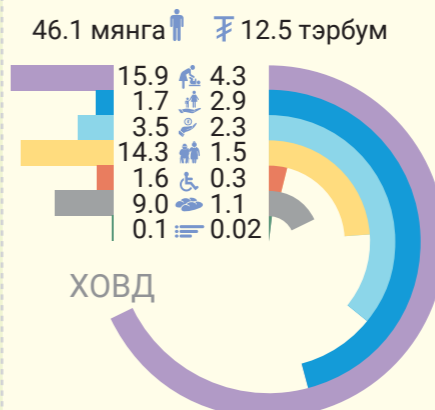
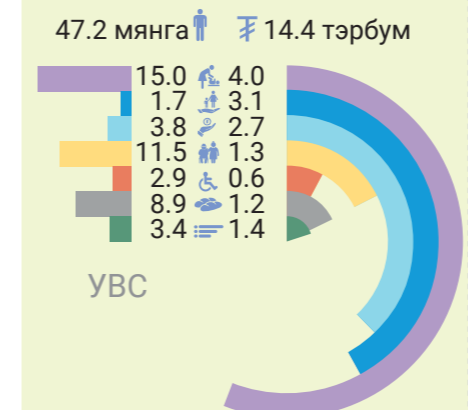

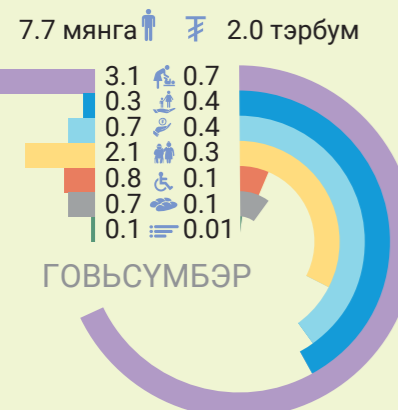


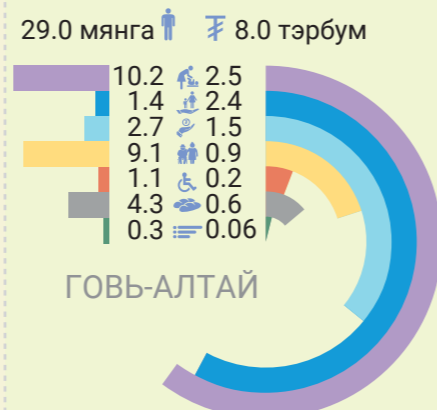
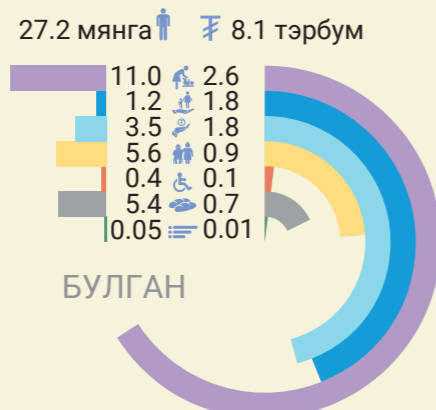
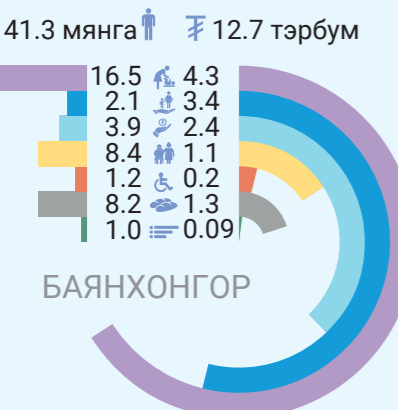

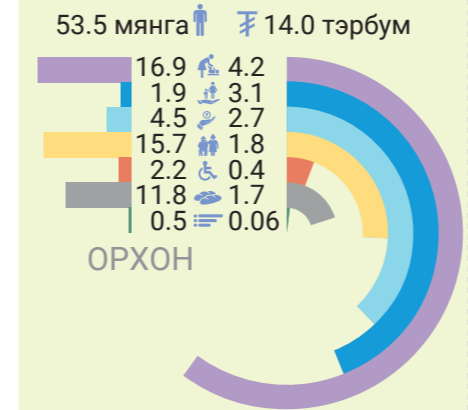
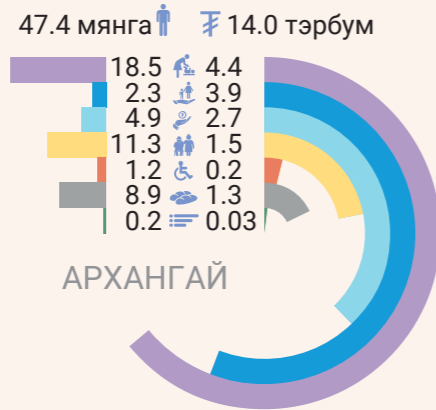


Нийгмийн халамжийн сангийн гүйцэтгэл (тэрбум төгрөг)



Нийгмийн халамжийн сангийн гүйцэтгэл (аймаг, нийслэлээр)

-  Эхчүүдэд чиглэсэн нийгмийн халамж
-  Халамжийн тэтгэвэр
-  Нөхцөлт мөнгөн тэтгэмж
-  Ахмад настанд чиглэсэн нийгмийн халамж
-  Хөгжлийн бэрхшээлтэй иргэний тэтгэмж
-  Хүнс тэжээлийн тусламж дэмжлэг
-  Бусад



- **Эхчүүдэд чиглэсэн нийгмийн халамж:** Алдарт эхийн одонтой эхчүүдэд олгох мөнгөн тусламж, Жирэмсэн болон хөхүүл нярай хүүхэдтэй эхчүүдийн тэтгэмж, Цалинтай ээж хөтөлбөр
- **Ахмад настанд чиглэсэн нийгмийн халамж:** Ахмад настнуудад үзүүлэх хөнгөлөлт, Ахмад дайчин, алдар цолтой ахмад настны тэтгэмж, Насны хишиг, Ахмад настны үйлчилгээ
- **Бусад:** Цаатан иргэний тэтгэмж, Олон нийтийн оролцоонд түшиглэсэн халамжийн үйлчилгээ

БҮЛЭГ 7

АЙМАГ, НИЙСЛЭЛИЙН
ТӨСВИЙН ГҮЙЦЭТГЭЛ



АРХАНГАЙ АЙМАГ

Хүн ам	96,720*
Газар нутаг	55.3 мян.км ²
Аймгийн төв	Цэцэрлэг хот
Сумын тоо	19

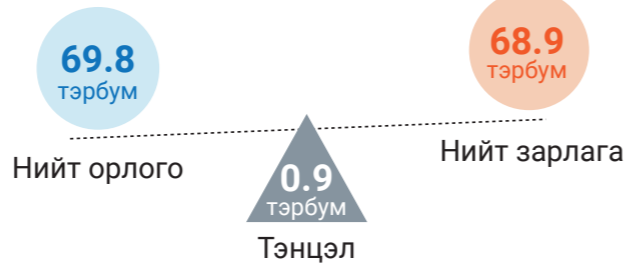
* Үндэсний статистикийн хорооны 2018 оны мэдээлэл

УЛСЫН ТӨСВӨӨС ОЛГОСОН САНХҮҮЖИЛТ 59.1 тэрбум төгрөг



ЭРҮҮЛ МЭНДИЙН ДААТГАЛЫН САН

Нийт орлого	Нийт зарлага
89,323	127,563
5,687.3 сая төгрөг	4,370.0 сая төгрөг



НИЙГМИЙН ДААТГАЛ

НИЙТ ОРЛОГО	12,302.2 сая
652 Ажил олгогч	5,770.6 сая
14,650 Даатгуулагчид	6,475.3 сая
Бусад орлого	56.3 сая
НИЙТ ЗАРЛАГА	47,948.7 сая
Нийт тэтгэвэр авагч	13,067
Нийт тэтгэмж авагчид	2,779

НИЙГМИЙН ХАЛАМЖ*

НИЙТ ЗАРЛАГА	14.0 сая	47,415
Эхчүүдэд чиглэсэн нийгмийн халамж	4.4	18,465
Халамжийн тэтгэвэр	3.9	2,348
Нөхцөлт мөнгөн тэтгэмж	2.7	4,943
Хүнс тэжээлийн тусламж	1.3	8,938
Ахмад настанд чиглэсэн нийгмийн халамж	1.5	11,256
ХБИ-ий тэтгэмж	0.2	1,230
Бусад	0.03	235

Нийт төсөл - 12

Санхүүжилт - 10.1 тэрбум

ХӨРӨНГӨ ОРУУЛАЛТ

БОЛОВСРОЛ 2 - Цэцэрлэг	ТӨРИЙН ҮЙЛЧИЛГЭЭ, БУСАД 1 - Төрийн үйлчилгээний барилга	ЭРҮҮЛ МЭНД 1 - Эмнэлэг
СОЁЛ, СПОРТ, УРЛАГ 1 - Театр 3 - Соёл, спорт, амралт, аялал жуулчлалын төв	ДЭД БҮТЭЦ 1 - Цахилгаан, дулаан, цэвэр бохир ус 1 - Зам гүүр	2 - ИХ ЗАСВАР

Нийгмийн халамж*

- Эхчүүдэд чиглэсэн нийгмийн халамж:** Алдарт эхийн одонтой эхчүүдэд олгох мөнгөн тусламж, Жирэмсэн болон хөхүүл нярай хүүхэдтэй эхчүүдийн тэтгэмж, Цалинтай ээж хөтөлбөр
- Ахмад настанд чиглэсэн нийгмийн халамж:** Ахмад настнуудад үзүүлэх хөнгөлөлт, Ахмад дайчин, алдар цолтой ахмад настны тэтгэмж, Насны хишиг, Ахмад настны үйлчилгээ
- Бусад:** Цаатан иргэний тэтгэмж, Олон нийтийн оролцоонд түшиглэсэн халамжийн үйлчилгээ

БАЯН-ӨЛГИЙ АЙМАГ

Хүн ам	105,090*
Газар нутаг	46.7 мян.км ²
Аймгийн төв	Өлгий хот
Сумын тоо	13

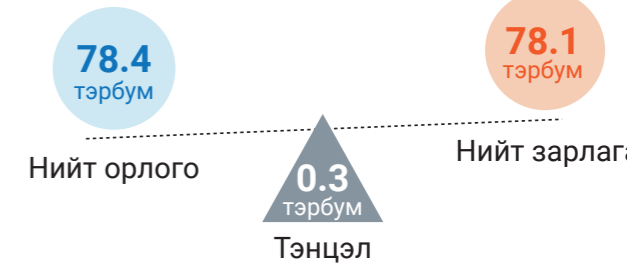
* Үндэсний статистикийн хорооны 2018 оны мэдээлэл

УЛСЫН ТӨСВӨӨС ОЛГОСОН САНХҮҮЖИЛТ 69.1 тэрбум төгрөг



ЭРҮҮЛ МЭНДИЙН ДААТГАЛЫН САН

Нийт орлого	Нийт зарлага
85,233	125,302
6,160.6 сая төгрөг	4,320.8 сая төгрөг



НИЙГМИЙН ДААТГАЛ

НИЙТ ОРЛОГО	13,809.1 сая
651 Ажил олгогч	7,062.0 сая
15,761 Даатгуулагчид	6,706.8 сая
Бусад орлого	40.2 сая
НИЙТ ЗАРЛАГА	53,203.0 сая
Нийт тэтгэвэр авагч	14,510
Нийт тэтгэмж авагчид	2,420

НИЙГМИЙН ХАЛАМЖ*

НИЙТ ЗАРЛАГА	17.9 сая	51,807
Эхчүүдэд чиглэсэн нийгмийн халамж	5.5	18,683
Халамжийн тэтгэвэр	5.6	3,119
Нөхцөлт мөнгөн тэтгэмж	2.7	3,747
Хүнс тэжээлийн тусламж	2.3	14,184
Ахмад настанд чиглэсэн нийгмийн халамж	1.3	9,627
ХБИ-ий тэтгэмж	0.5	2,394
Бусад	0.05	53

Нийт төсөл - 22

Санхүүжилт - 12.8 тэрбум

ХӨРӨНГӨ ОРУУЛАЛТ

БОЛОВСРОЛ 4 - Цэцэрлэг 3 - Дотуур байр	ТӨРИЙН ҮЙЛЧИЛГЭЭ, БУСАД 1 - Төрийн үйлчилгээний барилга 1 - Бусад	ЭРҮҮЛ МЭНД 3 - Эмнэлэг
ДЭД БҮТЭЦ 2 - Мэдээлэл харилцаа холбоо 1 - Цахилгаан, дулаан, цэвэр бохир ус 1 - Ус хангамж 4 - Зам гүүр	2 - ИХ ЗАСВАР	

Нийгмийн халамж*

- Эхчүүдэд чиглэсэн нийгмийн халамж:** Алдарт эхийн одонтой эхчүүдэд олгох мөнгөн тусламж, Жирэмсэн болон хөхүүл нярай хүүхэдтэй эхчүүдийн тэтгэмж, Цалинтай ээж хөтөлбөр
- Ахмад настанд чиглэсэн нийгмийн халамж:** Ахмад настнуудад үзүүлэх хөнгөлөлт, Ахмад дайчин, алдар цолтой ахмад настны тэтгэмж, Насны хишиг, Ахмад настны үйлчилгээ
- Бусад:** Цаатан иргэний тэтгэмж, Олон нийтийн оролцоонд түшиглэсэн халамжийн үйлчилгээ

БАЯНХОНГОР АЙМАГ

Хүн ам	88,356*
Газар нутаг	116.0 мян.км ²
Аймгийн төв	Баянхонгор хот
Сумын тоо	20

* Үндэсний статистикийн хорооны 2018 оны мэдээлэл

УЛСЫН ТӨСВӨӨС ОЛГОСОН САНХҮҮЖИЛТ 58.1 тэрбум төгрөг



ЭРҮҮЛ МЭНДИЙН ДААТГАЛЫН САН

Нийт орлого	Нийт зарлага
79,068	175,507
5,592.7 сая төгрөг	6,098.4 сая төгрөг

НИЙГМИЙН ДААТГАЛ

НИЙТ ОРЛОГО	13,445.2 сая
618 Ажил олгогч	6,164.4 сая
16,504 Даатгуулагчид	7,183.9 сая
Бусад орлого	97.0 сая

НИЙТ ЗАРЛАГА	40,663.6 сая
Нийт тэтгэвэр авагч	11,023
Нийт тэтгэмж авагчид	2,269

НИЙГМИЙН ХАЛАМЖ*

НИЙТ ЗАРЛАГА	12.7 сая	41,308
Эхчүүдэд чиглэсэн нийгмийн халамж	4.3	16,493
Халамжийн тэтгэвэр	3.4	2,097
Нөхцөлт мөнгөн тэтгэмж	2.4	3,931
Хүнс тэжээлийн тусламж	1.3	8,187
Ахмад настанд чиглэсэн нийгмийн халамж	1.1	8,420
ХБИ-ий тэтгэмж	0.2	1,166
Бусад	0.09	1,014

Нийт төсөл - 21

Санхүүжилт - 14.9 тэрбум

ХӨРӨНГӨ ОРУУЛАЛТ

БОЛОВСРОЛ
3 - Цэцэрлэг
2 - Сургууль
1 - Дотуур байр
1 - Спорт заал

ТӨРИЙН ҮЙЛЧИЛГЭЭ, БУСАД
2 - Төрийн үйлчилгээний барилга
2 - Сумын ЗДТГ-ын барилга, багийн төв

ДЭД БҮТЭЦ
1 - Цахилгаан, дулаан, цэвэр бохир ус
2 - Зам гүүр

СОЁЛ, СПОРТ, УРЛАГ
3 - Соёл, спорт, амралт, аялал жуулчлалын төв

ЭРҮҮЛ МЭНД
2 - Эмнэлэг

2 - ИХ ЗАСВАР

Нийгмийн халамж*

- **Эхчүүдэд чиглэсэн нийгмийн халамж:** Алдарт эхийн одонтой эхчүүдэд олгох мөнгөн тусламж, Жирэмсэн болон хөхүүл нярай хүүхэдтэй эхчүүдийн тэтгэмж, Цалинтай ээж хөтөлбөр
- **Ахмад настанд чиглэсэн нийгмийн халамж:** Ахмад настнуудад үзүүлэх хөнгөлөлт, Ахмад дайчин, алдар цолтой ахмад настны тэтгэмж, Насны хишиг, Ахмад настны үйлчилгээ
- **Бусад:** Цаатан иргэний тэтгэмж, Олон нийтийн оролцоонд түшиглэсэн халамжийн үйлчилгээ

БУЛГАН АЙМАГ

Хүн ам	62,214*
Газар нутаг	48.7 мян.км ²
Аймгийн төв	Булган хот
Сумын тоо	16

* Үндэсний статистикийн хорооны 2018 оны мэдээлэл

УЛСЫН ТӨСВӨӨС ОЛГОСОН САНХҮҮЖИЛТ 32.9 тэрбум төгрөг



ЭРҮҮЛ МЭНДИЙН ДААТГАЛЫН САН

Нийт орлого	Нийт зарлага
55,169	64,795
3,820.6 сая төгрөг	2,717.2 сая төгрөг

НИЙГМИЙН ДААТГАЛ

НИЙТ ОРЛОГО	10,444.5 сая
716 Ажил олгогч	4,957.6 сая
13,024 Даатгуулагчид	5,431.0 сая
Бусад орлого	55.9 сая

НИЙТ ЗАРЛАГА	36,273.7 сая
Нийт тэтгэвэр авагч	9,650
Нийт тэтгэмж авагчид	2,359

НИЙГМИЙН ХАЛАМЖ*

НИЙТ ЗАРЛАГА	8.1 сая	27,191
Эхчүүдэд чиглэсэн нийгмийн халамж	2.6	10,975
Халамжийн тэтгэвэр	1.8	1,203
Нөхцөлт мөнгөн тэтгэмж	1.8	3,507
Хүнс тэжээлийн тусламж	0.7	5,395
Ахмад настанд чиглэсэн нийгмийн халамж	0.9	5,629
ХБИ-ий тэтгэмж	0.1	434
Бусад	0.01	48

Нийт төсөл - 8

Санхүүжилт - 6.5 тэрбум

ХӨРӨНГӨ ОРУУЛАЛТ

БОЛОВСРОЛ
2 - Сургууль

ТӨРИЙН ҮЙЛЧИЛГЭЭ, БУСАД
1 - Бусад

ЭРҮҮЛ МЭНД
1 - Эмнэлэг

ТОХИЖИЛТ
1 - Тохижилт
1 - Гэрэлтүүлэг

ДЭД БҮТЭЦ
1 - Зам гүүр

1 - ИХ ЗАСВАР

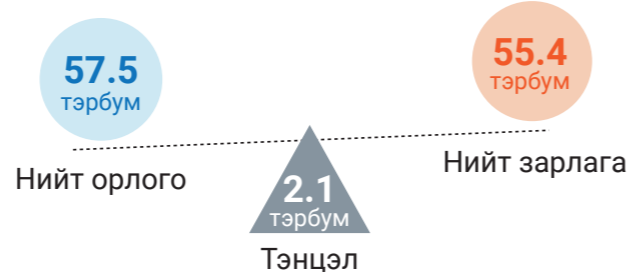
Нийгмийн халамж*

- **Эхчүүдэд чиглэсэн нийгмийн халамж:** Алдарт эхийн одонтой эхчүүдэд олгох мөнгөн тусламж, Жирэмсэн болон хөхүүл нярай хүүхэдтэй эхчүүдийн тэтгэмж, Цалинтай ээж хөтөлбөр
- **Ахмад настанд чиглэсэн нийгмийн халамж:** Ахмад настнуудад үзүүлэх хөнгөлөлт, Ахмад дайчин, алдар цолтой ахмад настны тэтгэмж, Насны хишиг, Ахмад настны үйлчилгээ
- **Бусад:** Цаатан иргэний тэтгэмж, Олон нийтийн оролцоонд түшиглэсэн халамжийн үйлчилгээ

ГОВЬ-АЛТАЙ АЙМАГ

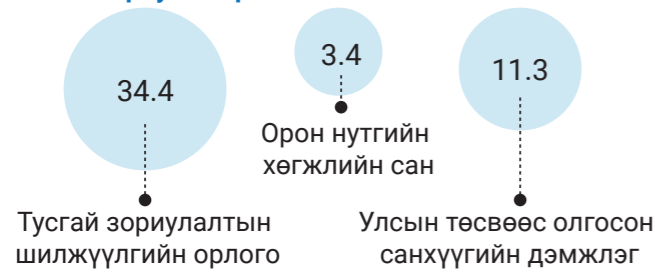
Хүн ам	58,471*
Газар нутаг	141.4 мян.км ²
Аймгийн төв	Алтай хот
Сумын тоо	18

* Үндэсний статистикийн хорооны 2018 оны мэдээлэл



УЛСЫН ТӨСВӨӨС ОЛГОСОН САНХҮҮЖИЛТ

49.1 тэрбум төгрөг



ЭРҮҮЛ МЭНДИЙН ДААТГАЛЫН САН

Нийт орлого	Нийт зарлага
53,510	110,748
4,601.1 сая төгрөг	3,198.2 сая төгрөг

НИЙГМИЙН ДААТГАЛ

НИЙТ ОРЛОГО	11,804.3 сая
668 Ажил олгогч	5,819.9 сая
12,704 Даатгуулагчид	5,949.3 сая
Бусад орлого	35.1 сая

НИЙТ ЗАРЛАГА	29,185.5 сая
Нийт тэтгэвэр авагч	7,415
Нийт тэтгэмж авагчид	1,862

НИЙГМИЙН ХАЛАМЖ*

НИЙТ ЗАРЛАГА	8.0 сая	29,046
Эхчүүдэд чиглэсэн нийгмийн халамж	2.5	10,219
Халамжийн тэтгэвэр	2.4	1,446
Нөхцөлт мөнгөн тэтгэмж	1.5	2,654
Хүнс тэжээлийн тусламж	0.6	4,266
Ахмад настанд чиглэсэн нийгмийн халамж	0.9	9,079
ХБИ-ий тэтгэмж	0.2	1,064
Бусад	0.06	318

Нийт төсөл - 17

Санхүүжилт - 12.3 тэрбум

ХӨРӨНГӨ ОРУУЛАЛТ

БОЛОВСРОЛ
5 - Сургууль
4 - Цэцэрлэг
1 - Дотуур байр

ЭРҮҮЛ МЭНД
3 - Эмнэлэг

ТӨРИЙН ҮЙЛЧИЛГЭЭ, БУСАД
1 - Төрийн үйлчилгээний барилга
1 - Сумын ЗДТГ-ын барилга, багийн төв

СОЁЛ, СПОРТ, УРЛАГ
1 - Номын сан

ДЭД БҮТЭЦ
1 - Цахилгаан, дулаан, цэвэр бохир ус

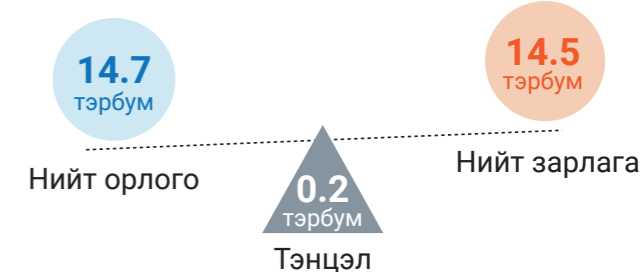
Нийгмийн халамж*

- Эхчүүдэд чиглэсэн нийгмийн халамж: Алдарт эхийн одонтой эхчүүдэд олгох мөнгөн тусламж, Жирэмсэн болон хөхүүл нярай хүүхэдтэй эхчүүдийн тэтгэмж, Цалинтай ээж хөтөлбөр
- Ахмад настанд чиглэсэн нийгмийн халамж: Ахмад настнуудад үзүүлэх хөнгөлөлт, Ахмад дайчин, алдар цолтой ахмад настны тэтгэмж, Насны хишиг, Ахмад настны үйлчилгээ
- Бусад: Цаатан иргэний тэтгэмж, Олон нийтийн оролцоонд түшиглэсэн халамжийн үйлчилгээ

ГОВЬСҮМБЭР АЙМАГ

Хүн ам	17,796*
Газар нутаг	5.5 мян.км ²
Аймгийн төв	Чойр хот
Сумын тоо	3

* Үндэсний статистикийн хорооны 2018 оны мэдээлэл



УЛСЫН ТӨСВӨӨС ОЛГОСОН САНХҮҮЖИЛТ

9.0 тэрбум төгрөг



ЭРҮҮЛ МЭНДИЙН ДААТГАЛЫН САН

Нийт орлого	Нийт зарлага
16,233	51,223
3,385.8 сая төгрөг	1,702.8 сая төгрөг

НИЙГМИЙН ДААТГАЛ

НИЙТ ОРЛОГО	8,360.2 сая
213 Ажил олгогч	4,581.6 сая
5,785 Даатгуулагчид	3,748.0 сая
Бусад орлого	30.7 сая

НИЙТ ЗАРЛАГА	10,182.0 сая
Нийт тэтгэвэр авагч	2,199
Нийт тэтгэмж авагчид	2,348

НИЙГМИЙН ХАЛАМЖ*

НИЙТ ЗАРЛАГА	2.0 сая	7,727
Эхчүүдэд чиглэсэн нийгмийн халамж	0.7	3,054
Халамжийн тэтгэвэр	0.4	273
Нөхцөлт мөнгөн тэтгэмж	0.4	669
Хүнс тэжээлийн тусламж	0.1	693
Ахмад настанд чиглэсэн нийгмийн халамж	0.3	2,099
ХБИ-ий тэтгэмж	0.1	824
Бусад	0.01	115

Нийт төсөл - 2

Санхүүжилт - 0.9 тэрбум

ХӨРӨНГӨ ОРУУЛАЛТ

ТӨРИЙН ҮЙЛЧИЛГЭЭ, БУСАД
1 - Төрийн үйлчилгээний барилга

1 - ИХ ЗАСВАР

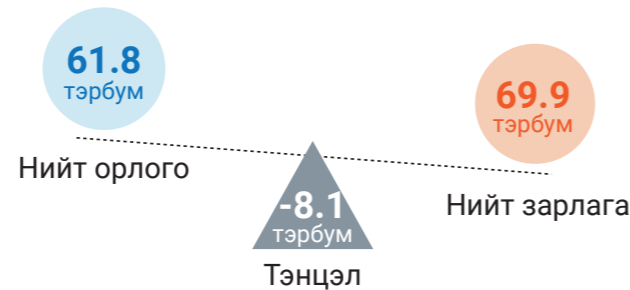
Нийгмийн халамж*

- Эхчүүдэд чиглэсэн нийгмийн халамж: Алдарт эхийн одонтой эхчүүдэд олгох мөнгөн тусламж, Жирэмсэн болон хөхүүл нярай хүүхэдтэй эхчүүдийн тэтгэмж, Цалинтай ээж хөтөлбөр
- Ахмад настанд чиглэсэн нийгмийн халамж: Ахмад настнуудад үзүүлэх хөнгөлөлт, Ахмад дайчин, алдар цолтой ахмад настны тэтгэмж, Насны хишиг, Ахмад настны үйлчилгээ
- Бусад: Цаатан иргэний тэтгэмж, Олон нийтийн оролцоонд түшиглэсэн халамжийн үйлчилгээ

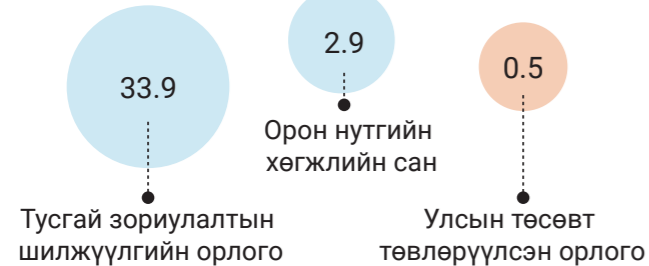
ДАРХАН-УУЛ АЙМАГ

Хүн ам	105,923*
Газар нутаг	3.3 мян.км ²
Аймгийн төв	Дархан хот
Сумын тоо	4

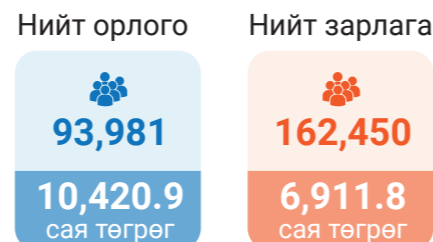
* Үндэсний статистикийн хорооны 2018 оны мэдээлэл



УЛСЫН ТӨСВӨӨС ОЛГОСОН САНХҮҮЖИЛТ 36.8 тэрбум төгрөг



ЭРҮҮЛ МЭНДИЙН ДААТГАЛЫН САН



НИЙГМИЙН ДААТГАЛ

НИЙТ ОРЛОГО	39,364.8 сая
1,288 Ажил олгогч	20,797.7 сая
30,901 Даатгуулагчид	18,415.8 сая
Бусад орлого	151.3 сая

НИЙТ ЗАРЛАГА	68,913.7 сая
Нийт тэтгэвэр авагч	13,762
Нийт тэтгэмж авагчид	12,002

НИЙГМИЙН ХАЛАМЖ*

НИЙТ ЗАРЛАГА	13.1 сая	46,456
Эхчүүдэд чиглэсэн нийгмийн халамж	4.3	16,540
Халамжийн тэтгэвэр	3.1	1,930
Нөхцөлт мөнгөн тэтгэмж	2.4	3,339
Хүнс тэжээлийн тусламж	1.0	7,718
Ахмад настанд чиглэсэн нийгмийн халамж	1.9	15,060
ХБИ-ий тэтгэмж	0.3	1,661
Бусад	0.03	208

Нийт төсөл - 12

Санхүүжилт - 15.9 тэрбум

ХӨРӨНГӨ ОРУУЛАЛТ

БОЛОВСРОЛ 2 - Цэцэрлэг 1 - Дотуур байр	ТӨРИЙН ҮЙЛЧИЛГЭЭ, БУСАД 1 - Сумын ЗДТГ-ын барилга, багийн төв	ЭРҮҮЛ МЭНД 1 - Эмнэлэг
СОЁЛ, СПОРТ, УРЛАГ 1 - Соёл, спорт, амралт, аялал жуулчлалын төв	ДЭД БҮТЭЦ 2 - Цахилгаан, дулаан, цэвэр бохир ус	3 - ИХ ЗАСВАР
		1 - ТОНОГ ТӨХӨӨРӨМЖ

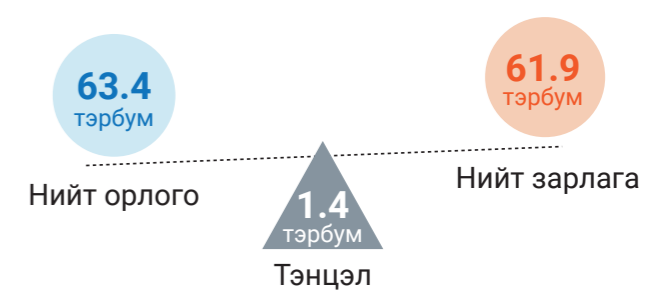
Нийгмийн халамж*

- Эхчүүдэд чиглэсэн нийгмийн халамж:** Алдарт эхийн одонтой эхчүүдэд олгох мөнгөн тусламж, Жирэмсэн болон хөхүүл нярай хүүхэдтэй эхчүүдийн тэтгэмж, Цалинтай ээж хөтөлбөр
- Ахмад настанд чиглэсэн нийгмийн халамж:** Ахмад настнуудад үзүүлэх хөнгөлөлт, Ахмад дайчин, алдар цолтой ахмад настны тэтгэмж, Насны хишиг, Ахмад настны үйлчилгээ
- Бусад:** Цаатан иргэний тэтгэмж, Олон нийтийн оролцоонд түшиглэсэн халамжийн үйлчилгээ

ДОРНОГОВЬ АЙМАГ

Хүн ам	69,304*
Газар нутаг	109.5 мян.км ²
Аймгийн төв	Сайншанд хот
Сумын тоо	14

* Үндэсний статистикийн хорооны 2018 оны мэдээлэл



УЛСЫН ТӨСВӨӨС ОЛГОСОН САНХҮҮЖИЛТ 34.2 тэрбум төгрөг



ЭРҮҮЛ МЭНДИЙН ДААТГАЛЫН САН



НИЙГМИЙН ДААТГАЛ

НИЙТ ОРЛОГО	27,767.6 сая
651 Ажил олгогч	14,787.2 сая
22,412 Даатгуулагчид	12,839.5 сая
Бусад орлого	140.9 сая

НИЙТ ЗАРЛАГА	37,297.7 сая
Нийт тэтгэвэр авагч	8,412
Нийт тэтгэмж авагчид	8,166

НИЙГМИЙН ХАЛАМЖ*

НИЙТ ЗАРЛАГА	8.2 сая	25,616
Эхчүүдэд чиглэсэн нийгмийн халамж	2.8	9,704
Халамжийн тэтгэвэр	2.3	1,363
Нөхцөлт мөнгөн тэтгэмж	1.6	2,270
Хүнс тэжээлийн тусламж	0.4	3,509
Ахмад настанд чиглэсэн нийгмийн халамж	0.9	7,271
ХБИ-ий тэтгэмж	0.2	1,362
Бусад	0.02	137

Нийт төсөл - 10

Санхүүжилт - 7.3 тэрбум

ХӨРӨНГӨ ОРУУЛАЛТ

БОЛОВСРОЛ 1 - Цэцэрлэг 1 - Сургууль	2 - ИХ ЗАСВАР	ТӨРИЙН ҮЙЛЧИЛГЭЭ, БУСАД 1 - Сумын ЗДТГ-ын барилга, багийн төв 1 - Ахмад настан, хөгжлийн бэрхшээлтэй иргэд, гэр бүл, хүүхэд эмэгтэйчүүд хөгжлийн төв 1 - Бусад
СОЁЛ, СПОРТ, УРЛАГ 2 - Соёл, спорт, амралт, аялал жуулчлалын төв	ЭРҮҮЛ МЭНД 1 - Эмнэлэг	

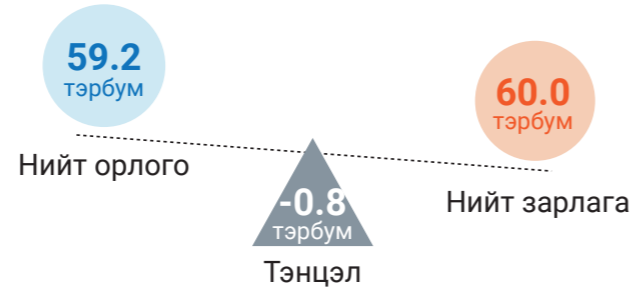
Нийгмийн халамж*

- Эхчүүдэд чиглэсэн нийгмийн халамж:** Алдарт эхийн одонтой эхчүүдэд олгох мөнгөн тусламж, Жирэмсэн болон хөхүүл нярай хүүхэдтэй эхчүүдийн тэтгэмж, Цалинтай ээж хөтөлбөр
- Ахмад настанд чиглэсэн нийгмийн халамж:** Ахмад настнуудад үзүүлэх хөнгөлөлт, Ахмад дайчин, алдар цолтой ахмад настны тэтгэмж, Насны хишиг, Ахмад настны үйлчилгээ
- Бусад:** Цаатан иргэний тэтгэмж, Олон нийтийн оролцоонд түшиглэсэн халамжийн үйлчилгээ

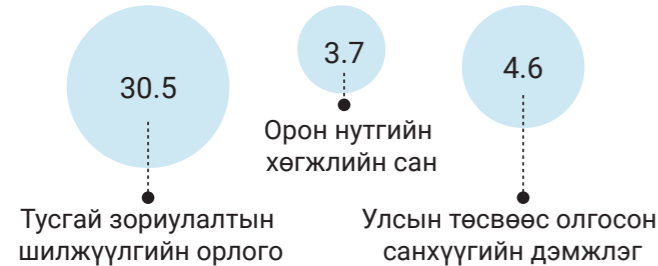
ДОРНОД АЙМАГ

Хүн ам	80,984*
Газар нутаг	123.6 мян.км ²
Аймгийн төв	Чойбалсан хот
Сумын тоо	14

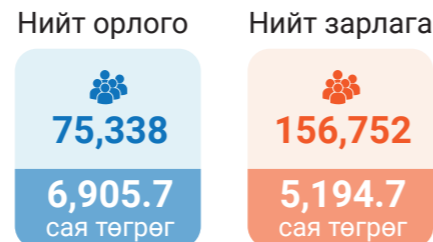
* Үндэсний статистикийн хорооны 2018 оны мэдээлэл



УЛСЫН ТӨСВӨӨС ОЛГОСОН САНХҮҮЖИЛТ 38.7 тэрбум төгрөг



ЭРҮҮЛ МЭНДИЙН ДААТГАЛЫН САН



НИЙГМИЙН ДААТГАЛ

НИЙТ ОРЛОГО	20,748.1 сая
777 Ажил олгогч	10,854.6 сая
22,098 Даатгуулагчид	9,829.9 сая
Бусад орлого	63.5 сая

НИЙТ ЗАРЛАГА	47,658.0 сая
Нийт тэтгэвэр авагч	12,024
Нийт тэтгэмж авагчид	5,020

НИЙГМИЙН ХАЛАМЖ*

НИЙТ ЗАРЛАГА	13.0 сая	49,509
Эхчүүдэд чиглэсэн нийгмийн халамж	3.7	14,731
Халамжийн тэтгэвэр	3.3	1,963
Нөхцөлт мөнгөн тэтгэмж	2.2	3,638
Хүнс тэжээлийн тусламж	2.0	13,641
Ахмад настанд чиглэсэн нийгмийн халамж	1.3	12,628
ХБИ-ий тэтгэмж	0.3	1,588
Бусад	0.1	1,320

Нийт төсөл - 14

Санхүүжилт - 9.9 тэрбум

ХӨРӨНГӨ ОРУУЛАЛТ

БОЛОВСРОЛ 2 - Цэцэрлэг 1 - Сургууль 1 - Спорт заал	ТӨРИЙН ҮЙЛЧИЛГЭЭ, БУСАД 1 - Төрийн үйлчилгээний барилга 1 - Ахмад настан, хөгжлийн бэрхшээлтэй иргэд, гэр бүл, хүүхэд эмэгтэйчүүд хөгжлийн төв	ДЭД БҮТЭЦ 2 - Цахилгаан, дулаан, цэвэр бохир ус 2 - Зам, гүүр 1 - ТЭЗҮ
СОЁЛ, СПОРТ, УРЛАГ 1 - Соёл, спорт, амралт, аялал жуулчлалын төв	1 - ТОНОГ ТӨХӨӨРӨМЖ	1 - ИХ ЗАСВАР

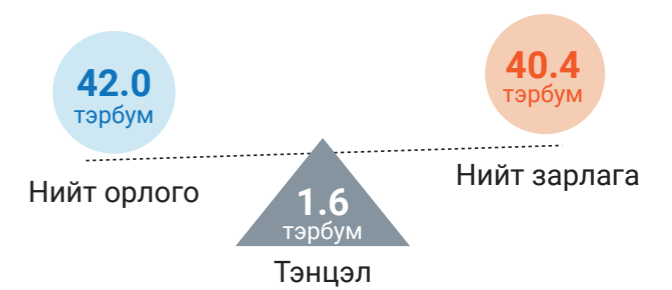
Нийгмийн халамж*

- Эхчүүдэд чиглэсэн нийгмийн халамж:** Алдарт эхийн одонтой эхчүүдэд олгох мөнгөн тусламж, Жирэмсэн болон хөхүүл нярай хүүхэдтэй эхчүүдийн тэтгэмж, Цалинтай ээж хөтөлбөр
- Ахмад настанд чиглэсэн нийгмийн халамж:** Ахмад настнуудад үзүүлэх хөнгөлөлт, Ахмад дайчин, алдар цолтой ахмад настны тэтгэмж, Насны хишиг, Ахмад настны үйлчилгээ
- Бусад:** Цаатан иргэний тэтгэмж, Олон нийтийн оролцоонд түшиглэсэн халамжийн үйлчилгээ

ДУНДГОВЬ АЙМАГ

Хүн ам	46,628*
Газар нутаг	74.7 мян.км ²
Аймгийн төв	Мандалговь хот
Сумын тоо	15

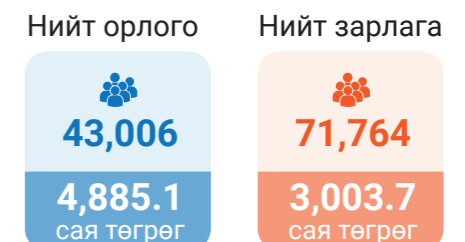
* Үндэсний статистикийн хорооны 2018 оны мэдээлэл



УЛСЫН ТӨСВӨӨС ОЛГОСОН САНХҮҮЖИЛТ 33.8 тэрбум төгрөг



ЭРҮҮЛ МЭНДИЙН ДААТГАЛЫН САН



НИЙГМИЙН ДААТГАЛ

НИЙТ ОРЛОГО	9,187.8 сая
519 Ажил олгогч	4,075.0 сая
11,020 Даатгуулагчид	5,062.9 сая
Бусад орлого	49.9 сая

НИЙТ ЗАРЛАГА	27,846.1 сая
Нийт тэтгэвэр авагч	6,934
Нийт тэтгэмж авагчид	2,809

НИЙГМИЙН ХАЛАМЖ*

НИЙТ ЗАРЛАГА	6.4 сая	23,529
Эхчүүдэд чиглэсэн нийгмийн халамж	2.2	9,087
Халамжийн тэтгэвэр	1.4	867
Нөхцөлт мөнгөн тэтгэмж	1.2	2,037
Хүнс тэжээлийн тусламж	0.4	2,883
Ахмад настанд чиглэсэн нийгмийн халамж	1.0	7,259
ХБИ-ий тэтгэмж	0.1	927
Бусад	0.04	469

Нийт төсөл - 14

Санхүүжилт - 10.0 тэрбум

ХӨРӨНГӨ ОРУУЛАЛТ

БОЛОВСРОЛ 2 - Цэцэрлэг 2 - Сургууль 2 - Спорт заал	ТОХИЖИЛТ 1 - Цэцэрлэгт хүрээлэн	ДЭД БҮТЭЦ 2 - Цахилгаан, дулаан, цэвэр бохир ус
СОЁЛ, СПОРТ, УРЛАГ 1 - Соёл, спорт, амралт, аялал жуулчлалын төв	ЭРҮҮЛ МЭНД 2 - Эмнэлэг	2 - ИХ ЗАСВАР
		1 - ТОНОГ ТӨХӨӨРӨМЖ

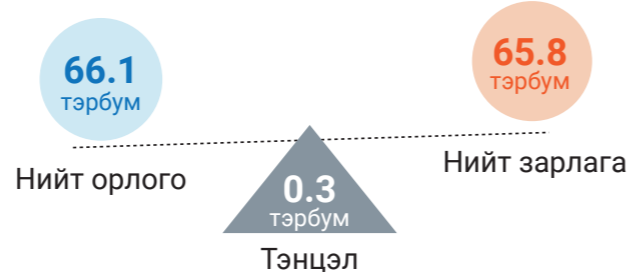
Нийгмийн халамж*

- Эхчүүдэд чиглэсэн нийгмийн халамж:** Алдарт эхийн одонтой эхчүүдэд олгох мөнгөн тусламж, Жирэмсэн болон хөхүүл нярай хүүхэдтэй эхчүүдийн тэтгэмж, Цалинтай ээж хөтөлбөр
- Ахмад настанд чиглэсэн нийгмийн халамж:** Ахмад настнуудад үзүүлэх хөнгөлөлт, Ахмад дайчин, алдар цолтой ахмад настны тэтгэмж, Насны хишиг, Ахмад настны үйлчилгээ
- Бусад:** Цаатан иргэний тэтгэмж, Олон нийтийн оролцоонд түшиглэсэн халамжийн үйлчилгээ

ЗАВХАН АЙМАГ

Хүн ам	72,779*
Газар нутаг	82.5 мян.км ²
Аймгийн төв	Улиастай хот
Сумын тоо	24

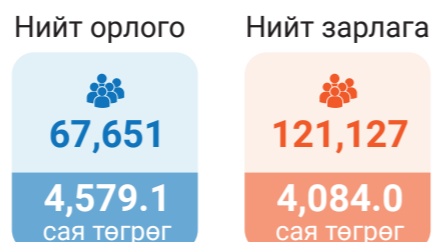
* Үндэсний статистикийн хорооны 2018 оны мэдээлэл



УЛСЫН ТӨСВӨӨС ОЛГОСОН САНХҮҮЖИЛТ 55.6 тэрбум төгрөг



ЭРҮҮЛ МЭНДИЙН ДААТГАЛЫН САН



НИЙГМИЙН ДААТГАЛ

НИЙТ ОРЛОГО	13,446.7 сая
724 Ажил олгогч	6,600.1 сая
14,917 Даатгуулагчид	6,792.8 сая
Бусад орлого	53.8 сая

НИЙТ ЗАРЛАГА	40,391.2 сая
Нийт тэтгэвэр авагч	11,000
Нийт тэтгэмж авагчид	2,496

НИЙГМИЙН ХАЛАМЖ

НИЙТ ЗАРЛАГА	10.7 сая	39,544
Эхчүүдэд чиглэсэн нийгмийн халамж	3.0	10,518
Халамжийн тэтгэвэр	3.1	1,737
Нөхцөлт мөнгөн тэтгэмж	1.8	2,843
Хүнс тэжээлийн тусламж	1.0	7,569
Ахмад настанд чиглэсэн нийгмийн халамж	1.3	14,784
ХБИ-ий тэтгэмж	0.3	1,786
Бусад	0.08	307

Нийт төсөл - 23

Санхүүжилт - 16.0 тэрбум

ХӨРӨНГӨ ОРУУЛАЛТ

БОЛОВСРОЛ
4 - Цэцэрлэг
1 - Сургууль
3 - Спорт заал

ТӨРИЙН ҮЙЛЧИЛГЭЭ, БУСАД
2 - Төрийн үйлчилгээний барилга

ДЭД БҮТЭЦ
2 - Зам, гүүр
1 - Мэдээлэл харилцаа

ЭРҮҮЛ МЭНД
1 - Эмнэлэг

СОЁЛ, СПОРТ, УРЛАГ
3 - Соёл, спорт, амралт, аялал жуулчлалын төв
1 - Театр

1 - ТОНОГ ТӨХӨӨРӨМЖ
5 - ИХ ЗАСВАР

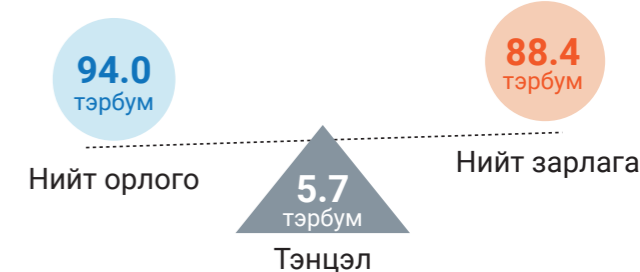
Нийгмийн халамж

- Эхчүүдэд чиглэсэн нийгмийн халамж:** Алдарт эхийн одонтой эхчүүдэд олгох мөнгөн тусламж, Жирэмсэн болон хөхүүл нярай хүүхэдтэй эхчүүдийн тэтгэмж, Цалинтай ээж хөтөлбөр
- Ахмад настанд чиглэсэн нийгмийн халамж:** Ахмад настнуудад үзүүлэх хөнгөлөлт, Ахмад дайчин, алдар цолтой ахмад настны тэтгэмж, Насны хишиг, Ахмад настны үйлчилгээ
- Бусад:** Цаатан иргэний тэтгэмж, Олон нийтийн оролцоонд түшиглэсэн халамжийн үйлчилгээ

ОРХОН АЙМАГ

Хүн ам	105,987*
Газар нутаг	0.8 мян.км ²
Аймгийн төв	Эрдэнэт хот
Сумын тоо	2

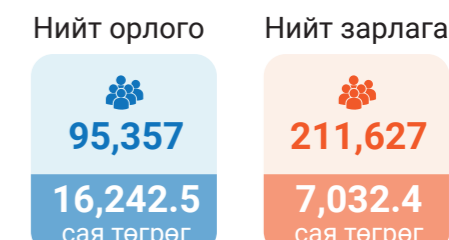
* Үндэсний статистикийн хорооны 2018 оны мэдээлэл



УЛСЫН ТӨСВӨӨС ОЛГОСОН САНХҮҮЖИЛТ 37.8 тэрбум төгрөг



ЭРҮҮЛ МЭНДИЙН ДААТГАЛЫН САН



НИЙГМИЙН ДААТГАЛ

НИЙТ ОРЛОГО	66,818.3 сая
1,392 Ажил олгогч	39,364.2 сая
35,266 Даатгуулагчид	27,292.1 сая
Бусад орлого	162.0 сая

НИЙТ ЗАРЛАГА	79,210.3 сая
Нийт тэтгэвэр авагч	14,631
Нийт тэтгэмж авагчид	14,417

НИЙГМИЙН ХАЛАМЖ*

НИЙТ ЗАРЛАГА	14.0 сая	53,499
Эхчүүдэд чиглэсэн нийгмийн халамж	4.2	16,943
Халамжийн тэтгэвэр	3.1	1,899
Нөхцөлт мөнгөн тэтгэмж	2.7	4,451
Хүнс тэжээлийн тусламж	1.7	11,849
Ахмад настанд чиглэсэн нийгмийн халамж	1.8	15,710
ХБИ-ий тэтгэмж	0.4	2,190
Бусад	0.06	457

Нийт төсөл - 12

Санхүүжилт - 11.8 тэрбум

ХӨРӨНГӨ ОРУУЛАЛТ

БОЛОВСРОЛ
3 - Цэцэрлэг
2 - Сургууль

ТӨРИЙН ҮЙЛЧИЛГЭЭ, БУСАД
1 - Ахмад настан, хөгжлийн бэрхшээлтэй иргэд, гэр бүл, хүүхэд эмэгтэйчүүд хөгжлийн төв

ДЭД БҮТЭЦ
3 - Цахилгаан, дулаан, цэвэр бохир ус

ТОХИЖИЛТ
1 - Цэцэрлэгт хүрээлэн

СОЁЛ, СПОРТ, УРЛАГ
1 - Соёл, спорт, амралт, аялал жуулчлалын төв

1 - ИХ ЗАСВАР

Нийгмийн халамж*

- Эхчүүдэд чиглэсэн нийгмийн халамж:** Алдарт эхийн одонтой эхчүүдэд олгох мөнгөн тусламж, Жирэмсэн болон хөхүүл нярай хүүхэдтэй эхчүүдийн тэтгэмж, Цалинтай ээж хөтөлбөр
- Ахмад настанд чиглэсэн нийгмийн халамж:** Ахмад настнуудад үзүүлэх хөнгөлөлт, Ахмад дайчин, алдар цолтой ахмад настны тэтгэмж, Насны хишиг, Ахмад настны үйлчилгээ
- Бусад:** Цаатан иргэний тэтгэмж, Олон нийтийн оролцоонд түшиглэсэн халамжийн үйлчилгээ

ӨВӨРХАНГАЙ АЙМАГ

Хүн ам	117,112*
Газар нутаг	62.9 мян.км ²
Аймгийн төв	Арвайхээр хот
Сумын тоо	19

* Үндэсний статистикийн хорооны 2018 оны мэдээлэл

УЛСЫН ТӨСВӨӨС ОЛГОСОН САНХҮҮЖИЛТ 64.2 тэрбум төгрөг



80.8 тэрбум
Нийт орлого

1.6 тэрбум
Тэнцэл

79.2 тэрбум
Нийт зарлага

ЭРҮҮЛ МЭНДИЙН ДААТГАЛЫН САН

Нийт орлого	Нийт зарлага
104,030	207,677
7,067.0 сая төгрөг	8,596.7 сая төгрөг

НИЙГМИЙН ДААТГАЛ

НИЙТ ОРЛОГО	18,282.5 сая
937 Ажил олгогч	8,446.0 сая
24,134 Даатгуулагчид	9,715.3 сая
Бусад орлого	121.2 сая

НИЙТ ЗАРЛАГА	59,829.0 сая
Нийт тэтгэвэр авагч	16,159
Нийт тэтгэмж авагчид	4,022

НИЙГМИЙН ХАЛАМЖ*

НИЙТ ЗАРЛАГА	15.7 сая	66,797
Эхчүүдэд чиглэсэн нийгмийн халамж	5.5	21,700
Халамжийн тэтгэвэр	2.7	1,717
Нөхцөлт мөнгөн тэтгэмж	2.8	5,630
Хүнс тэжээлийн тусламж	1.8	13,606
Ахмад настанд чиглэсэн нийгмийн халамж	2.1	20,715
ХБИ-ий тэтгэмж	0.3	1,505
Бусад	0.4	1,924

Нийт төсөл - 31

Санхүүжилт - 17.7 тэрбум

ХӨРӨНГӨ ОРУУЛАЛТ

БОЛОВСРОЛ
3 - Цэцэрлэг
3 - Сургууль
1 - Дотуур байр
1 - Спорт заал

СОЁЛ, СПОРТ, УРЛАГ
7 - Соёл, спорт, амралт, аялал жуулчлалын төв

ТӨРИЙН ҮЙЛЧИЛГЭЭ, БУСАД
3 - Сумын ЗДТГ-ын барилга, багийн төв
2 - Ахмад настан, хөгжлийн бэрхшээлтэй иргэд, гэр бүл, хүүхэд эмэгтэйчүүд хөгжлийн төв

ДЭД БҮТЭЦ
2 - Зам, гүүр
2 - Ус хангамж

ЭРҮҮЛ МЭНД
2 - Эмнэлэг

5 - ИХ ЗАСВАР

Нийгмийн халамж*

- Эхчүүдэд чиглэсэн нийгмийн халамж:** Алдарт эхийн одонтой эхчүүдэд олгох мөнгөн тусламж, Жирэмсэн болон хөхүүл нярай хүүхэдтэй эхчүүдийн тэтгэмж, Цалинтай ээж хөтөлбөр
- Ахмад настанд чиглэсэн нийгмийн халамж:** Ахмад настнуудад үзүүлэх хөнгөлөлт, Ахмад дайчин, алдар цолтой ахмад настны тэтгэмж, Насны хишиг, Ахмад настны үйлчилгээ
- Бусад:** Цаатан иргэний тэтгэмж, Олон нийтийн оролцоонд түшиглэсэн халамжийн үйлчилгээ

ӨМНӨГОВЬ АЙМАГ

Хүн ам	66,722*
Газар нутаг	165.4 мян.км ²
Аймгийн төв	Даланзадгад хот
Сумын тоо	15

* Үндэсний статистикийн хорооны 2018 оны мэдээлэл

УЛСЫН ТӨСВӨӨС ОЛГОСОН САНХҮҮЖИЛТ 33.8 тэрбум төгрөг



197.6 тэрбум
Нийт орлого

30.6 тэрбум
Тэнцэл

167.0 тэрбум
Нийт зарлага

ЭРҮҮЛ МЭНДИЙН ДААТГАЛЫН САН

Нийт орлого	Нийт зарлага
56,920	94,754
9,600.8 сая төгрөг	3,060.5 сая төгрөг

НИЙГМИЙН ДААТГАЛ

НИЙТ ОРЛОГО	34,705.1 сая
933 Ажил олгогч	18,896.6 сая
27,049 Даатгуулагчид	15,636.9 сая
Бусад орлого	171.6 сая

НИЙТ ЗАРЛАГА	31,572.7 сая
Нийт тэтгэвэр авагч	7,094
Нийт тэтгэмж авагчид	5,686

НИЙГМИЙН ХАЛАМЖ*

НИЙТ ЗАРЛАГА	8.1 сая	23,638
Эхчүүдэд чиглэсэн нийгмийн халамж	2.9	11,574
Халамжийн тэтгэвэр	2.1	1,278
Нөхцөлт мөнгөн тэтгэмж	1.9	3,216
Хүнс тэжээлийн тусламж	0.2	1,711
Ахмад настанд чиглэсэн нийгмийн халамж	0.9	5,189
ХБИ-ий тэтгэмж	0.1	608
Бусад	0.01	62

Нийт төсөл - 20

Санхүүжилт - 8.8 тэрбум

ХӨРӨНГӨ ОРУУЛАЛТ

БОЛОВСРОЛ
1 - Сургууль
1 - Спорт заал

СОЁЛ, СПОРТ, УРЛАГ
3 - Соёл, спорт, амралт, аялал жуулчлалын төв

ТӨРИЙН ҮЙЛЧИЛГЭЭ, БУСАД
1 - Сумын ЗДТГ-ын барилга, багийн төв
4 - Төрийн үйлчилгээний барилга

3 - ТОНОГ ТӨХӨӨРӨМЖ

6- ИХ ЗАСВАР

ЭРҮҮЛ МЭНД
1 - Эмнэлэг

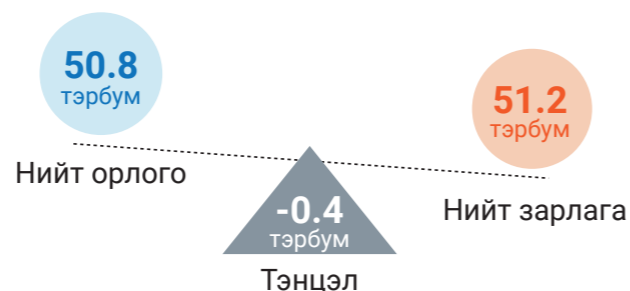
Нийгмийн халамж*

- Эхчүүдэд чиглэсэн нийгмийн халамж:** Алдарт эхийн одонтой эхчүүдэд олгох мөнгөн тусламж, Жирэмсэн болон хөхүүл нярай хүүхэдтэй эхчүүдийн тэтгэмж, Цалинтай ээж хөтөлбөр
- Ахмад настанд чиглэсэн нийгмийн халамж:** Ахмад настнуудад үзүүлэх хөнгөлөлт, Ахмад дайчин, алдар цолтой ахмад настны тэтгэмж, Насны хишиг, Ахмад настны үйлчилгээ
- Бусад:** Цаатан иргэний тэтгэмж, Олон нийтийн оролцоонд түшиглэсэн халамжийн үйлчилгээ

СҮХБААТАР АЙМАГ

Хүн ам	62,322*
Газар нутаг	82.3 мян.км ²
Аймгийн төв	Баруун-Урт хот
Сумын тоо	13

* Үндэсний статистикийн хорооны 2018 оны мэдээлэл



УЛСЫН ТӨСВӨӨС ОЛГОСОН САНХҮҮЖИЛТ

38.7 тэрбум төгрөг



ЭРҮҮЛ МЭНДИЙН ДААТГАЛЫН САН



НИЙГМИЙН ДААТГАЛ

НИЙТ ОРЛОГО	11,890.9 сая
648 Ажил олгогч	6,066.1 сая
14,122 Даатгуулагчид	5,757.5 сая
Бусад орлого	67.3 сая

НИЙТ ЗАРЛАГА	30,199.3 сая
Нийт тэтгэвэр авагч	7,899
Нийт тэтгэмж авагчид	2,499

НИЙГМИЙН ХАЛАМЖ*

НИЙТ ЗАРЛАГА	8.3 сая	32,208
Эхчүүдэд чиглэсэн нийгмийн халамж	2.8	11,294
Халамжийн тэтгэвэр	2.1	1,312
Нөхцөлт мөнгөн тэтгэмж	1.3	2,350
Хүнс тэжээлийн тусламж	1.0	7,237
Ахмад настанд чиглэсэн нийгмийн халамж	0.8	8,795
ХБИ-ий тэтгэмж	0.2	938
Бусад	0.04	282

Нийт төсөл - 10

Санхүүжилт - 5.1 тэрбум

ХӨРӨНГӨ ОРУУЛАЛТ

БОЛОВСРОЛ
2 - Цэцэрлэг
1 - Сургууль

ДЭД БҮТЭЦ
1 - Цахилгаан, дулаан, цэвэр бохир ус

ЭРҮҮЛ МЭНД
2 - Эмнэлэг

СОЁЛ, СПОРТ, УРЛАГ
2 - Соёл, спорт, амралт, аялал жуулчлалын төв

2- ИХ ЗАСВАР

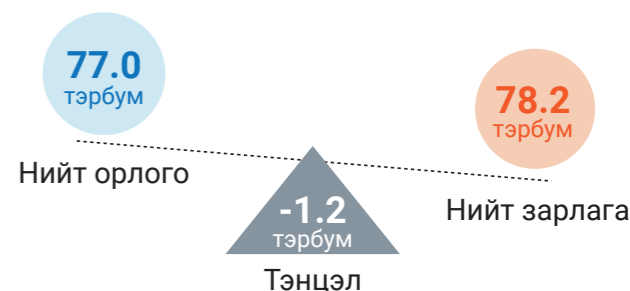
Нийгмийн халамж*

- Эхчүүдэд чиглэсэн нийгмийн халамж:** Алдарт эхийн одонтой эхчүүдэд олгох мөнгөн тусламж, Жирэмсэн болон хөхүүл нярай хүүхэдтэй эхчүүдийн тэтгэмж, Цалинтай ээж хөтөлбөр
- Ахмад настанд чиглэсэн нийгмийн халамж:** Ахмад настнуудад үзүүлэх хөнгөлөлт, Ахмад дайчин, алдар цолтой ахмад настны тэтгэмж, Насны хишиг, Ахмад настны үйлчилгээ
- Бусад:** Цаатан иргэний тэтгэмж, Олон нийтийн оролцоонд түшиглэсэн халамжийн үйлчилгээ

СЭЛЭНГЭ АЙМАГ

Хүн ам	111,403*
Газар нутаг	41.2 мян.км ²
Аймгийн төв	Сүхбаатар хот
Сумын тоо	17

* Үндэсний статистикийн хорооны 2018 оны мэдээлэл



УЛСЫН ТӨСВӨӨС ОЛГОСОН САНХҮҮЖИЛТ

57.8 тэрбум төгрөг



ЭРҮҮЛ МЭНДИЙН ДААТГАЛЫН САН



НИЙГМИЙН ДААТГАЛ

НИЙТ ОРЛОГО	29,360.9 сая
1,176 Ажил олгогч	15,410.1 сая
25,669 Даатгуулагчид	13,844.3 сая
Бусад орлого	106.5 сая

НИЙТ ЗАРЛАГА	68,168.4 сая
Нийт тэтгэвэр авагч	16,616
Нийт тэтгэмж авагчид	8,364

НИЙГМИЙН ХАЛАМЖ*

НИЙТ ЗАРЛАГА	13.9 сая	46,574
Эхчүүдэд чиглэсэн нийгмийн халамж	4.6	18,803
Халамжийн тэтгэвэр	4.3	2,735
Нөхцөлт мөнгөн тэтгэмж	2.3	3,926
Хүнс тэжээлийн тусламж	0.9	7,050
Ахмад настанд чиглэсэн нийгмийн халамж	1.5	12,378
ХБИ-ий тэтгэмж	0.3	1,452
Бусад	0.01	230

Нийт төсөл - 24

Санхүүжилт - 10.4 тэрбум

ХӨРӨНГӨ ОРУУЛАЛТ

БОЛОВСРОЛ
5 - Цэцэрлэг
1 - Сургууль

ТӨРИЙН ҮЙЛЧИЛГЭЭ, БУСАД
1 - Төрийн үйлчилгээний барилга
1 - Сумын ЗДТГ-ын барилга, багийн төв
2 - Бусад

ДЭД БҮТЭЦ
3 - Цахилгаан, дулаан, цэвэр бохир ус
1 - Зам, гүүр

СОЁЛ, СПОРТ, УРЛАГ
1 - Соёл, спорт, амралт, аялал жуулчлалын төв

ЭРҮҮЛ МЭНД
1 - Эмнэлэг

8 - ИХ ЗАСВАР

Нийгмийн халамж*

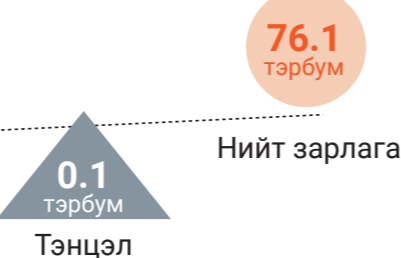
- Эхчүүдэд чиглэсэн нийгмийн халамж:** Алдарт эхийн одонтой эхчүүдэд олгох мөнгөн тусламж, Жирэмсэн болон хөхүүл нярай хүүхэдтэй эхчүүдийн тэтгэмж, Цалинтай ээж хөтөлбөр
- Ахмад настанд чиглэсэн нийгмийн халамж:** Ахмад настнуудад үзүүлэх хөнгөлөлт, Ахмад дайчин, алдар цолтой ахмад настны тэтгэмж, Насны хишиг, Ахмад настны үйлчилгээ
- Бусад:** Цаатан иргэний тэтгэмж, Олон нийтийн оролцоонд түшиглэсэн халамжийн үйлчилгээ

ТӨВ АЙМАГ

Хүн ам	95,662*
Газар нутаг	74.0 мян.км ²
Аймгийн төв	Зуунмод хот
Сумын тоо	27

* Үндэсний статистикийн хорооны 2018 оны мэдээлэл

УЛСЫН ТӨСВӨӨС ОЛГОСОН САНХҮҮЖИЛТ 57.4 тэрбум төгрөг



ЭРҮҮЛ МЭНДИЙН ДААТГАЛЫН САН

Нийт орлого	Нийт зарлага
81,669	159,443
7,792.2 сая төгрөг	4,344.7 сая төгрөг

НИЙГМИЙН ДААТГАЛ

НИЙТ ОРЛОГО	16,496.5 сая
854 Ажил олгогч	8,036.3 сая
20,663 Даатгуулагчид	8,336.1 сая
Бусад орлого	124.1 сая

НИЙТ ЗАРЛАГА	53,889.2 сая
Нийт тэтгэвэр авагч	13,745
Нийт тэтгэмж авагчид	3,565

НИЙГМИЙН ХАЛАМЖ*

НИЙТ ЗАРЛАГА	12.3 сая	40,666
Эхчүүдэд чиглэсэн нийгмийн халамж	4.3	15,769
Халамжийн тэтгэвэр	3.2	1,858
Нөхцөлт мөнгөн тэтгэмж	1.8	2,636
Хүнс тэжээлийн тусламж	1.0	7,418
Ахмад настанд чиглэсэн нийгмийн халамж	1.7	11,769
ХБИ-ий тэтгэмж	0.2	1,073
Бусад	0.02	143

Нийт төсөл - 26

Санхүүжилт - 22.8 тэрбум

ХӨРӨНГӨ ОРУУЛАЛТ

БОЛОВСРОЛ
2 - Цэцэрлэг
1 - Сургууль
3 - Дотуур байр

ТӨРИЙН ҮЙЛЧИЛГЭЭ, БУСАД
2 - Төрийн үйлчилгээний барилга
3 - Сумын ЗДТГ-ын барилга, багийн төв
1 - Ахмад настан, хөгжлийн бэрхшээлтэй иргэд, гэр бүл, хүүхэд эмэгтэйчүүд хөгжлийн төв
1 - Бусад

ДЭД БҮТЭЦ
4 - Зам, гүүр
1 - Ус хангамж
1 - ТЭЗҮ

ЭРҮҮЛ МЭНД
1 - Эмнэлэг

СОЁЛ, СПОРТ, УРЛАГ
5 - Соёл, спорт, амралт, аялал жуулчлалын төв
1 - Театр

Нийгмийн халамж*

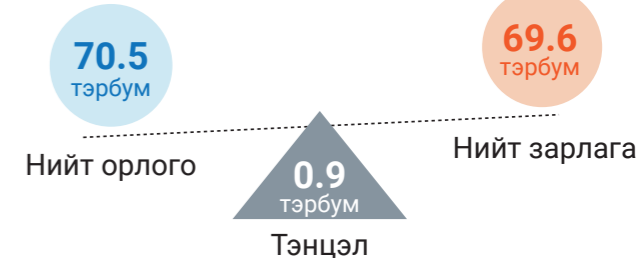
- Эхчүүдэд чиглэсэн нийгмийн халамж:** Алдарт эхийн одонтой эхчүүдэд олгох мөнгөн тусламж, Жирэмсэн болон хөхүүл нярай хүүхэдтэй эхчүүдийн тэтгэмж, Цалинтай ээж хөтөлбөр
- Ахмад настанд чиглэсэн нийгмийн халамж:** Ахмад настнуудад үзүүлэх хөнгөлөлт, Ахмад дайчин, алдар цолтой ахмад настны тэтгэмж, Насны хишиг, Ахмад настны үйлчилгээ
- Бусад:** Цаатан иргэний тэтгэмж, Олон нийтийн оролцоонд түшиглэсэн халамжийн үйлчилгээ

УВС АЙМАГ

Хүн ам	84,309*
Газар нутаг	69.6 мян.км ²
Аймгийн төв	Улаангом хот
Сумын тоо	19

* Үндэсний статистикийн хорооны 2018 оны мэдээлэл

УЛСЫН ТӨСВӨӨС ОЛГОСОН САНХҮҮЖИЛТ 60.8 тэрбум төгрөг



ЭРҮҮЛ МЭНДИЙН ДААТГАЛЫН САН

Нийт орлого	Нийт зарлага
78,593	206,777
5,306.3 сая төгрөг	4,669.7 сая төгрөг

НИЙГМИЙН ДААТГАЛ

НИЙТ ОРЛОГО	13,490.6 сая
901 Ажил олгогч	6,563.3 сая
16,196 Даатгуулагчид	6,844.7 сая
Бусад орлого	82.6 сая

НИЙТ ЗАРЛАГА	43,527.8 сая
Нийт тэтгэвэр авагч	11,548
Нийт тэтгэмж авагчид	3,595

НИЙГМИЙН ХАЛАМЖ*

НИЙТ ЗАРЛАГА	14.4 сая	47,206
Эхчүүдэд чиглэсэн нийгмийн халамж	4.0	14,995
Халамжийн тэтгэвэр	3.1	1,678
Нөхцөлт мөнгөн тэтгэмж	2.7	3,783
Хүнс тэжээлийн тусламж	1.2	8,911
Ахмад настанд чиглэсэн нийгмийн халамж	1.3	11,513
ХБИ-ий тэтгэмж	0.6	2,904
Бусад	1.4	3,422

Нийт төсөл - 44

Санхүүжилт - 16.7 тэрбум

ХӨРӨНГӨ ОРУУЛАЛТ

БОЛОВСРОЛ
2 - Цэцэрлэг
2 - Сургууль
1 - Дотуур байр

ТӨРИЙН ҮЙЛЧИЛГЭЭ, БУСАД
2 - Төрийн үйлчилгээний барилга
5 - Сумын ЗДТГ-ын барилга, багийн төв
1 - Бусад

ДЭД БҮТЭЦ
1 - Мэдээлэл харилцаа
5 - Цахилгаан, дулаан, цэвэр бохир ус
2 - Зам, гүүр
1 - Ус хангамж

СОЁЛ, СПОРТ, УРЛАГ
3 - Соёл, спорт, амралт, аялал жуулчлалын төв

6 - ТОНОГ ТӨХӨӨРӨМЖ
12- ИХ ЗАСВАР

ТОХИЖИЛТ
1 - Цэцэрлэгт хүрээлэн

Нийгмийн халамж*

- Эхчүүдэд чиглэсэн нийгмийн халамж:** Алдарт эхийн одонтой эхчүүдэд олгох мөнгөн тусламж, Жирэмсэн болон хөхүүл нярай хүүхэдтэй эхчүүдийн тэтгэмж, Цалинтай ээж хөтөлбөр
- Ахмад настанд чиглэсэн нийгмийн халамж:** Ахмад настнуудад үзүүлэх хөнгөлөлт, Ахмад дайчин, алдар цолтой ахмад настны тэтгэмж, Насны хишиг, Ахмад настны үйлчилгээ
- Бусад:** Цаатан иргэний тэтгэмж, Олон нийтийн оролцоонд түшиглэсэн халамжийн үйлчилгээ

ХОВД АЙМАГ

Хүн ам	88,330*
Газар нутаг	76.1 мян.км ²
Аймгийн төв	Ховд хот
Сумын тоо	17

* Үндэсний статистикийн хорооны 2018 оны мэдээлэл

УЛСЫН ТӨСВӨӨС ОЛГОСОН САНХҮҮЖИЛТ 56.4 тэрбум төгрөг



68.9 тэрбум
Нийт орлого

68.5 тэрбум
Нийт зарлага

Нийт орлого

Нийт зарлага

0.3 тэрбум
Тэнцэл

Тэнцэл

ЭРҮҮЛ МЭНДИЙН ДААТГАЛЫН САН



НИЙГМИЙН ДААТГАЛ

НИЙТ ОРЛОГО	16,070.1 сая
752 Ажил олгогч	7,984.4 сая
19,913 Даатгуулагчид	8,022.6 сая
Бусад орлого	63.2 сая

НИЙТ ЗАРЛАГА	41,052.9 сая
Нийт тэтгэвэр авагч	10,796
Нийт тэтгэмж авагчид	2,823

НИЙГМИЙН ХАЛАМЖ*

НИЙТ ЗАРЛАГА	12.5 сая	46,146
Эхчүүдэд чиглэсэн нийгмийн халамж	4.3	15,921
Халамжийн тэтгэвэр	2.9	1,735
Нөхцөлт мөнгөн тэтгэмж	2.3	3,479
Хүнс тэжээлийн тусламж	1.1	9,031
Ахмад настанд чиглэсэн нийгмийн халамж	1.5	14,320
ХБИ-ий тэтгэмж	0.3	1,556
Бусад	0.02	104

Нийт төсөл - 30

Санхүүжилт - 24.6 тэрбум

ХӨРӨНГӨ ОРУУЛАЛТ

БОЛОВСРОЛ 2 - Цэцэрлэг 1 - Сургууль 1 - Дотуур байр	ТӨРИЙН ҮЙЛЧИЛГЭЭ, БУСАД 5 - Төрийн үйлчилгээний барилга 1 - Сумын ЗДТГ-ын барилга, багийн төв 1 - Бусад	ДЭД БҮТЭЦ 2 - Цахилгаан, дулаан, цэвэр бохир ус 3 - Зам, гүүр
СОЁЛ, СПОРТ, УРЛАГ 5 - Соёл, спорт, амралт, аялал жуулчлалын төв	2 - ТОНОГ ТӨХӨӨРӨМЖ	ТОХИЖИЛТ 1 - Цэцэрлэгт хүрээлэн
2 - ИХ ЗАСВАР	ЭРҮҮЛ МЭНД 4 - Эмнэлэг	

Нийгмийн халамж*

- Эхчүүдэд чиглэсэн нийгмийн халамж:** Алдарт эхийн одонтой эхчүүдэд олгох мөнгөн тусламж, Жирэмсэн болон хөхүүл нярай хүүхэдтэй эхчүүдийн тэтгэмж, Цалинтай ээж хөтөлбөр
- Ахмад настанд чиглэсэн нийгмийн халамж:** Ахмад настнуудад үзүүлэх хөнгөлөлт, Ахмад дайчин, алдар цолтой ахмад настны тэтгэмж, Насны хишиг, Ахмад настны үйлчилгээ
- Бусад:** Цаатан иргэний тэтгэмж, Олон нийтийн оролцоонд түшиглэсэн халамжийн үйлчилгээ

ХӨВСГӨЛ АЙМАГ

Хүн ам	133,964*
Газар нутаг	100.6 мян.км ²
Аймгийн төв	Мөрөн хот
Сумын тоо	23

* Үндэсний статистикийн хорооны 2018 оны мэдээлэл

УЛСЫН ТӨСВӨӨС ОЛГОСОН САНХҮҮЖИЛТ 83.7 тэрбум төгрөг



96.4 тэрбум
Нийт орлого

97.8 тэрбум
Нийт зарлага

Нийт орлого

Нийт зарлага

-1.4 тэрбум
Тэнцэл

Тэнцэл

ЭРҮҮЛ МЭНДИЙН ДААТГАЛЫН САН



НИЙГМИЙН ДААТГАЛ

НИЙТ ОРЛОГО	18,311.9 сая
1,077 Ажил олгогч	8,798.0 сая
21,236 Даатгуулагчид	9,444.7 сая
Бусад орлого	69.3 сая

НИЙТ ЗАРЛАГА	67,473.2 сая
Нийт тэтгэвэр авагч	18,222
Нийт тэтгэмж авагчид	3,978

НИЙГМИЙН ХАЛАМЖ*

НИЙТ ЗАРЛАГА	21.1 сая	78,069
Эхчүүдэд чиглэсэн нийгмийн халамж	6.2	24,145
Халамжийн тэтгэвэр	5.1	3,106
Нөхцөлт мөнгөн тэтгэмж	4.2	6,596
Хүнс тэжээлийн тусламж	2.4	16,576
Ахмад настанд чиглэсэн нийгмийн халамж	2.1	22,108
ХБИ-ий тэтгэмж	0.4	2,048
Бусад	0.6	3,490

Нийт төсөл - 25

Санхүүжилт - 17.1 тэрбум

ХӨРӨНГӨ ОРУУЛАЛТ

БОЛОВСРОЛ 4 - Цэцэрлэг 8 - Сургууль 3 - Дотуур байр	ТӨРИЙН ҮЙЛЧИЛГЭЭ, БУСАД 2 - Төрийн үйлчилгээний барилга 2 - Ахмад настан, хөгжлийн бэрхшээлтэй иргэд, гэр бүл, хүүхэд эмэгтэйчүүд хөгжлийн төв	ДЭД БҮТЭЦ 1 - Зам, гүүр
1 - ИХ ЗАСВАР	ЭРҮҮЛ МЭНД 4 - Эмнэлэг	

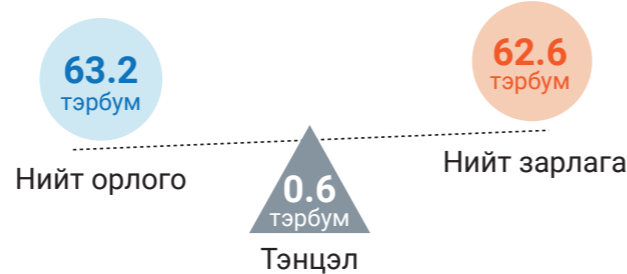
Нийгмийн халамж*

- Эхчүүдэд чиглэсэн нийгмийн халамж:** Алдарт эхийн одонтой эхчүүдэд олгох мөнгөн тусламж, Жирэмсэн болон хөхүүл нярай хүүхэдтэй эхчүүдийн тэтгэмж, Цалинтай ээж хөтөлбөр
- Ахмад настанд чиглэсэн нийгмийн халамж:** Ахмад настнуудад үзүүлэх хөнгөлөлт, Ахмад дайчин, алдар цолтой ахмад настны тэтгэмж, Насны хишиг, Ахмад настны үйлчилгээ
- Бусад:** Цаатан иргэний тэтгэмж, Олон нийтийн оролцоонд түшиглэсэн халамжийн үйлчилгээ

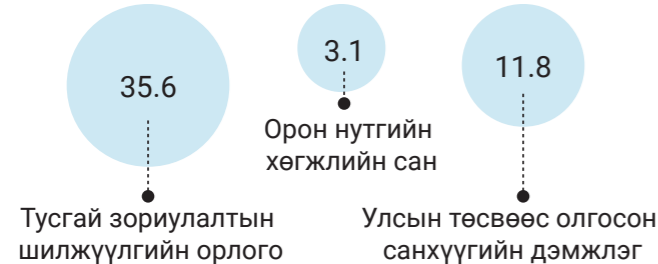
ХЭНТИЙ АЙМАГ

Хүн ам	77,028*
Газар нутаг	80.3 мян.км ²
Аймгийн төв	Чингисхаан хот
Сумын тоо	18

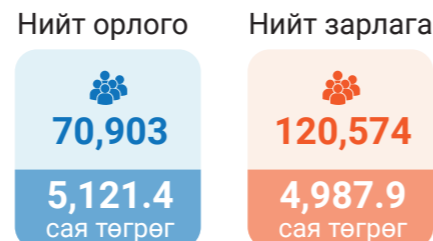
* Үндэсний статистикийн хорооны 2018 оны мэдээлэл



УЛСЫН ТӨСВӨӨС ОЛГОСОН САНХҮҮЖИЛТ 50.5 тэрбум төгрөг



ЭРҮҮЛ МЭНДИЙН ДААТГАЛЫН САН



НИЙГМИЙН ДААТГАЛ

НИЙТ ОРЛОГО	19,625.4 сая
848 Ажил олгогч	9,947.0 сая
17,462 Даатгуулагчид	9,592.6 сая
Бусад орлого	85.8 сая

НИЙТ ЗАРЛАГА	42,361.2 сая
Нийт тэтгэвэр авагч	10,848
Нийт тэтгэмж авагчид	4,597

НИЙГМИЙН ХАЛАМЖ*

НИЙТ ЗАРЛАГА	11.8 сая	45,859
Эхчүүдэд чиглэсэн нийгмийн халамж	3.5	12,443
Халамжийн тэтгэвэр	2.8	1,738
Нөхцөлт мөнгөн тэтгэмж	2.5	4,064
Хүнс тэжээлийн тусламж	1.6	14,807
Ахмад настанд чиглэсэн нийгмийн халамж	1.1	11,032
ХБИ-ий тэтгэмж	0.3	1,615
Бусад	0.06	160

Нийт төсөл - 29

Санхүүжилт - 15.7 тэрбум

ХӨРӨНГӨ ОРУУЛАЛТ

БОЛОВСРОЛ 4 - Цэцэрлэг 1 - Дотуур байр	ТӨРИЙН ҮЙЛЧИЛГЭЭ, БУСАД 4 - Төрийн үйлчилгээний барилга 1 - Ахмад настан, хөгжлийн бэрхшээлтэй иргэд, гэр бүл, хүүхэд эмэгтэйчүүд хөгжлийн төв	9 - ИХ ЗАСВАР 3 - ТОНОГ ТӨХӨӨРӨМЖ
ТОХИЖИЛТ 1 - Тохижилт 1 - Гэрэлтүүлэг	СОЁЛ, СПОРТ, УРЛАГ 3 - Соёл, спорт, амралт, аялал жуулчлалын төв	ДЭД БҮТЭЦ 1 - Ус хангамж 1 - ТЭЗҮ

Нийгмийн халамж*

- Эхчүүдэд чиглэсэн нийгмийн халамж:** Алдарт эхийн одонтой эхчүүдэд олгох мөнгөн тусламж, Жирэмсэн болон хөхүүл нярай хүүхэдтэй эхчүүдийн тэтгэмж, Цалинтай ээж хөтөлбөр
- Ахмад настанд чиглэсэн нийгмийн халамж:** Ахмад настнуудад үзүүлэх хөнгөлөлт, Ахмад дайчин, алдар цолтой ахмад настны тэтгэмж, Насны хишиг, Ахмад настны үйлчилгээ
- Бусад:** Цаатан иргэний тэтгэмж, Олон нийтийн оролцоонд түшиглэсэн халамжийн үйлчилгээ

УЛААНБААТАР ХОТ

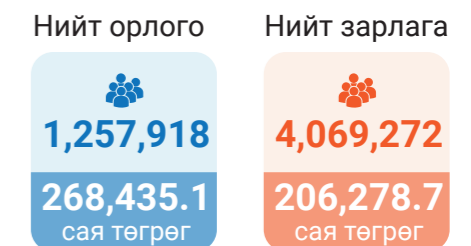
Хүн ам	1,491,375*
Газар нутаг	4.7 мян.км ²
Улсын нийслэл	Улаанбаатар хот
Дүүргийн тоо	9

* Үндэсний статистикийн хорооны 2018 оны мэдээлэл

УЛСЫН ТӨСВӨӨС ОЛГОСОН САНХҮҮЖИЛТ 370.7 тэрбум төгрөг



ЭРҮҮЛ МЭНДИЙН ДААТГАЛЫН САН



НИЙГМИЙН ДААТГАЛ

НИЙТ ОРЛОГО	979,946.2 сая
28,897 Ажил олгогч	568,250.8 сая
703,211 Даатгуулагчид	408,500.3 сая
Бусад орлого	3,195.2 сая

НИЙТ ЗАРЛАГА	853,638.4 сая
Нийт тэтгэвэр авагч	164,106
Нийт тэтгэмж авагчид	137,452

НИЙГМИЙН ХАЛАМЖ*

НИЙТ ЗАРЛАГА	167.3 сая	550,917
Эхчүүдэд чиглэсэн нийгмийн халамж	56.1	195,025
Халамжийн тэтгэвэр	35.6	22,035
Нөхцөлт мөнгөн тэтгэмж	28.8	47,408
Хүнс тэжээлийн тусламж	12.1	88,175
Ахмад настанд чиглэсэн нийгмийн халамж	28.5	172,838
ХБИ-ий тэтгэмж	5.4	20,284
Бусад	0.9	5,152

Нийт төсөл - 208

Санхүүжилт - 181.7 тэрбум

ХӨРӨНГӨ ОРУУЛАЛТ

БОЛОВСРОЛ 42 - Цэцэрлэг 32 - Сургууль 7 - Спорт заал	ТӨРИЙН ҮЙЛЧИЛГЭЭ, БУСАД 10 - Төрийн үйлчилгээний барилга 1 - Ахмад настан, хөгжлийн бэрхшээлтэй иргэд, гэр бүл, хүүхэд эмэгтэйчүүд хөгжлийн төв 3 - Бусад	ДЭД БҮТЭЦ 1 - Мэдээлэл харилцаа 12 - Цахилгаан, дулаан, цэвэр бохир ус 10 - Зам, гүүр 1 - Ус хангамж 2 - Үерийн хамгаалалт 1 - ТЭЗҮ
СОЁЛ, СПОРТ, УРЛАГ 9 - Соёл, спорт, амралт, аялал жуулчлалын төв 1 - Номын сан	ТОХИЖИЛТ 1 - Цэцэрлэгт хүрээлэн 8 - Тохижилт 1 - Гэрэлтүүлэг	ЭРҮҮЛ МЭНД 6 - Эмнэлэг
26 - ИХ ЗАСВАР	34 - ТОНОГ ТӨХӨӨРӨМЖ	

Нийгмийн халамж*

- Эхчүүдэд чиглэсэн нийгмийн халамж:** Алдарт эхийн одонтой эхчүүдэд олгох мөнгөн тусламж, Жирэмсэн болон хөхүүл нярай хүүхэдтэй эхчүүдийн тэтгэмж, Цалинтай ээж хөтөлбөр
- Ахмад настанд чиглэсэн нийгмийн халамж:** Ахмад настнуудад үзүүлэх хөнгөлөлт, Ахмад дайчин, алдар цолтой ахмад настны тэтгэмж, Насны хишиг, Ахмад настны үйлчилгээ
- Бусад:** Цаатан иргэний тэтгэмж, Олон нийтийн оролцоонд түшиглэсэн халамжийн үйлчилгээ



Эх бэлтгэл, дизайныг
Шинжилгээ загварчлал шийдэл ТББ хийж гүйцэтгэв.
www.adsmongolia.com contact@adsmongolia.com

