

**МОНГОЛ УЛСЫН ЗАСГИЙН ГАЗАР**



**МОНГОЛ УЛСЫН 2015 ОНЫ**

**ТӨСВИЙН ТОДОТГОЛЫН БАРИМТ БИЧИГ**

Улаанбаатар хот  
2015 он

- 1. МОНГОЛ УЛСЫН НЭГДСЭН ТӨСВИЙН 2015 ОНЫ ТӨСВИЙН ХҮРЭЭНИЙ МЭДЭГДЭЛ, 2016-2017 ОНЫ ТӨСВИЙН ТӨСӨӨЛЛИЙН ТУХАЙ ХУУЛИЙН ХУУЛЬД ӨӨРЧЛӨЛТ ОРУУЛАХ ТУХАЙ ХУУЛИЙН ТӨСӨЛ**
  - 1.1. Хуулийн төслийн үзэл баримтлал
  - 1.2. Хуулийн төсөл
  - 1.3. Хуулийн төслийн танилцуулга
  
- 2. МОНГОЛ УЛСЫН 2015 ОНЫ ТӨСВИЙН ТУХАЙ ХУУЛЬД НЭМЭЛТ, ӨӨРЧЛӨЛТ ОРУУЛАХ ТУХАЙ ХУУЛИЙН ТӨСӨЛ**
  - 2.1. Хуулийн төслийн үзэл баримтлал
  - 2.2. Хуулийн төсөл
  - 2.3. Хуулийн төслийн хавсралт
  - 2.4. Монгол Улсын 2015 оны нэгдсэн төсвийн танилцуулга
  - 2.5. Хуулийн төслийг дагалдан гарах хууль болон Улсын Их Хурлын тогтоолын төслүүд
  
- 3. НИЙГМИЙН ДААТГАЛЫН САНГИЙН 2015 ОНЫ ТӨСВИЙН ТУХАЙ ХУУЛЬД ӨӨРЧЛӨЛТ ОРУУЛАХ ТУХАЙ ХУУЛИЙН ТӨСӨЛ**
  - 3.1. Хуулийн төслийн үзэл баримтлал
  - 3.2. Хуулийн төсөл
  - 3.3. Хуулийн төслийн хавсралт
  - 3.4. Хуулийн төслийн танилцуулга
  
- 4. ХҮНИЙ ХӨГЖИЛ САНГИЙН 2015 ОНЫ ТӨСВИЙН ТУХАЙ ХУУЛЬД ӨӨРЧЛӨЛТ ОРУУЛАХ ТУХАЙ ХУУЛИЙН ТӨСӨЛ**
  - 4.1. Хуулийн төслийн үзэл баримтлал
  - 4.2. Хуулийн төсөл
  - 4.3. Хуулийн төслийн хавсралт
  - 4.4. Хуулийн төслийн танилцуулга
  - 4.5. Дагалдах хууль, тогтоомжийн өөрчлөлтийн төсөл
  
- 5. ТӨСВИЙН ТОДОТГОЛЫН ТООЦООЛЛЫН ХАВСРАЛТУУД**



МОНГОЛ УЛСЫН  
ХУУЛЬ ЗҮЙН САЙД

15160 Улаанбаатар хот, Чингэлтэй дүүрэг,  
Худалдааны гудамж 6/1, Засгийн газрын V байр,  
Утас/Факс: (976-51) 26-75-33, E-mail: foreign@moj.gov.mn,  
http://www.moj.gov.mn


2015.10.02 № 1/3703  
танай 2015.09.25-ны № 4-1/5892 -т

САНГИЙН САЙД Б.БОЛОР  
ТАНАА

Хууль, Улсын Их Хурлын бусад шийдвэрийн төсөл боловсруулах, өргөн мэдүүлэх журмын тухай хуулийн 10.1.5 дахь заалтыг үндэслэн Монгол Улсын 2015 оны төсвийн тухай хуульд нэмэлт, өөрчлөлт оруулах тухай, Монгол Улсын нэгдсэн төсвийн 2015 оны төсвийн хүрээний мэдэгдэл, 2016-2017 оны төсвийн төсөөллийн тухай хуульд өөрчлөлт оруулах тухай, Нийгмийн даатгалын сангийн 2015 оны төсвийн тухай хуульд өөрчлөлт оруулах тухай, Хүний хөгжил сангийн 2015 оны төсвийн тухай хуульд өөрчлөлт оруулах тухай хуулийн төслүүдийг Улсын Их Хуралд өргөн мэдүүлэхийг зөвшөөрөв.

САЙД

 Д.ДОРЛИГЖАВ



Doc.Said.a5.2015  
08 3613



**МОНГОЛ УЛСЫН САНГИЙН САЙД**


15160 Улаанбаатар хот, Чингэлтэй дүүрэг,  
С.Данзангийн гудамж, Засгийн газрын II байр,  
Утас/факс: 26-74-68, <http://www.mof.gov.mn>

2015. 10. 05 № 4-1/5884  
танай \_\_\_\_\_-ны № \_\_\_\_\_-Т

**МОНГОЛ УЛСЫН САЙД,  
ЗАСГИЙН ГАЗРЫН ХЭРЭГ  
ЭРХЛЭХ ГАЗРЫН ДАРГА  
С.БАЯРЦОГТ ТАНАА**

Монгол Улсын 2015 оны төсвийн тухай хуульд нэмэлт, өөрчлөлт оруулах тухай, Хүний хөгжил сангийн 2015 оны төсвийн тухай хуульд өөрчлөлт оруулах тухай, Нийгмийн даатгалын сангийн 2015 оны төсвийн тухай хуульд өөрчлөлт оруулах тухай, Монгол Улсын нэгдсэн төсвийн 2015 оны төсвийн хүрээний мэдэгдэл, 2016-2017 оны төсвийн төсөөллийн тухай хуульд өөрчлөлт оруулах тухай хуулийн төслүүд болон холбогдох бусад материалын хамт Улсын Их Хуралд өргөн мэдүүлэхийг зөвшөөрөв.


САЙД



Б.БОЛОР

002267

**1.МОНГОЛ УЛСЫН НЭГДСЭН  
ТӨСВИЙН 2015 ОНЫ ТӨСВИЙН  
ХҮРЭЭНИЙ МЭДЭГДЭЛ, 2016-2017  
ОНЫ ТӨСВИЙН ТӨСӨӨЛЛИЙН  
ТУХАЙ ХУУЛЬД ӨӨРЧЛӨЛТ  
ОРУУЛАХ ТУХАЙ ХУУЛИЙН  
ТӨСӨЛ**



**МОНГОЛ УЛСЫН НЭГДСЭН ТӨСВИЙН 2015 ОНЫ ТӨСВИЙН ХҮРЭЭНИЙ  
МЭДЭГДЭЛ, 2016-2017 ОНЫ ТӨСВИЙН ТӨСӨӨЛЛИЙН ТУХАЙ ХУУЛЬД  
ӨӨРЧЛӨЛТ ОРУУЛАХ ТУХАЙ ХУУЛИЙН ТӨСЛИЙН ҮЗЭЛ БАРИМТЛАЛ**

**Нэг. Хуулийн төслийг боловсруулах үндэслэл, шаардлага**

Эдийн засгийн хүндрэлтэй нөхцөл байдал, дэлхийн зах зээл дээрх уул уурхайн түүхий эдийн үнийн уналтаас шалтгаалан Монгол Улсын 2015 оны хүлээгдэж буй гүйцэтгэлээр ДНБ-ий хэмжээ оны эхэнд төлөвлөсөн хэмжээнд хүрэхгүй хандлагатай байна.

Үүний улмаас Монгол Улсын 2015 оны төсвийн хүрээний мэдэгдэл боловсруулах үед тооцсон эрдэс баялгийн бүтээгдэхүүний үнэ, хэмжээ, төсвийн хүрээний мэдэгдэлд тусгагдсан макро эдийн засгийн үндсэн үзүүлэлтүүд, ялангуяа ДНБ-ий хэмжээ буурахаар байгаа нь дунд хугацааны төсвийн хүрээний мэдэгдэлд тусгагдсан төсвийн орлого, нийт зарлага болон нийт тэнцвэржүүлсэн тэнцлийн ДНБ-нд эзлэх хувь хэмжээг өөрчлөх зайлшгүй шаардлагыг бий болгож байна.

Монгол Улсын Төсвийн тухай хуулийн 4 дүгээр зүйлийн 4.1.5-д “Төсөв” гэж төрийн чиг үүргийг хэрэгжүүлэхэд шаардагдах санхүүгийн эх үүсвэрийг бий болгох зорилгоор төрийн мэдэлд хуримтлуулан хуваарилж, зарцуулах хөрөнгө, орлого, зарлага, өр, төлбөр, санхүүгийн амлалт болон үүрэг, тэдгээртэй холбогдсон санхүүгийн үйл ажиллагаа, хэрэгжүүлэх арга хэмжээ, түүнд шаардагдах орц, хүрэх үр дүнгийн нийлбэр цогцыг;” гэж, Төсвийн тогтвортой байдлын тухай хуулийн 4 дүгээр зүйлийн 4.1.10-т “дунд хугацааны төсвийн хүрээний мэдэгдэл” гэж тухайн төсвийн жилийн хүлээгдэж байгаа макро эдийн засгийн болон төсвийн гүйцэтгэлийн төлөв байдал, дунд хугацааны макро эдийн засгийн ба төсвийн үндсэн үзүүлэлтийн төсөөлөлд суурилсан төсвийн бодлогын баримт бичгийг гэж, 7 дугаар зүйлийн 7.3-т “Төсвийн төсөл боловсруулах, батлах, батлагдсан төсөвт нэмэлт, өөрчлөлт оруулахдаа дунд хугацааны төсвийн хүрээний мэдэгдэлд нийцүүлнэ” гэж тус тус заасан нь Монгол Улсын нэгдсэн төсвийн 2015 оны төсвийн хүрээний мэдэгдэл, 2016-2017 оны төсвийн төсөөллийн тухай хуульд өөрчлөлт оруулах тухай хуулийн төслийг боловсруулах хууль эрх зүйн үндэслэл болж байна.

**Хоёр. Хуулийн төслийн бүтэц, зохицуулах харилцаа, хамрах хүрээ**

Монгол Улсын нэгдсэн төсвийн 2015 оны төсвийн хүрээний мэдэгдэл, 2016-2017 оны төсвийн төсөөллийн тухай хуульд өөрчлөлт оруулах тухай хуулийн төсөл нь Монгол Улсын нэгдсэн төсвийн 2015 оны төсвийн хүрээний мэдэгдэл, 2016-2017 оны төсвийн төсөөллийн үзүүлэлтийг эдийн засгийн үндсэн болон тоон үзүүлэлтүүдийг хүснэгтээр батлах тухай, хууль хүчин төгөлдөр болох хугацаа гэсэн хоёр зүйлтэй байна.

**Гурав. Хуулийн төсөл батлагдсаны дараа үүсэж болох нийгэм, эдийн засгийн үр дагавар**

Хуулийн төсөл батлагдсанаар макро эдийн засгийн суурь үзүүлэлт түүний дотор Монгол Улсын төсвийн ихэнх хувийг бүрдүүлдэг уул уурхайн салбараас төвлөрүүлэх орлогыг зөв тооцож улсын төсвийг үр нөлөөтэй зөв төлөвлөх, хуваарилах асуудал бодитой болох юм.

**Дөрөв. Хуулийн төсөл нь бусад хуультай хэрхэн уялдах, уг хуулийг хэрэгжүүлэхтэй холбогдуулан цаашид шинээр боловсруулах буюу нэмэлт, өөрчлөлт оруулах, хүчингүй болгох хуулийн төслийн талаар**

Хуулийн төслийг Монгол Улсын Үндсэн хууль, Төсвийн тогтвортой байдлын тухай, Төсвийн тухай хуульд нийцүүлэн боловсруулах ба шинээр хуулийн төсөл боловсруулах шаардлагагүй.

--- оОо ---

**МОНГОЛ УЛСЫН ХУУЛЬ**

2015 оны ... сар ... өдөр

Төрийн ордон,  
Улаанбаатар хот

**МОНГОЛ УЛСЫН НЭГДСЭН ТӨСВИЙН 2015 ОНЫ ТӨСВИЙН ХҮРЭЭНИЙ  
МЭДЭГДЭЛ, 2016-2017 ОНЫ ТӨСВИЙН ТӨСӨӨЛЛИЙН ТУХАЙ ХУУЛЬД  
ӨӨРЧЛӨЛТ ОРУУЛАХ ТУХАЙ**

**1 дүгээр зүйл.** Монгол Улсын нэгдсэн төсвийн 2015 оны төсвийн хүрээний мэдэгдэл, 2016-2017 оны төсвийн төсөөллийн тухай хуулийн 1 дүгээр зүйлийг дор дурдсанаар өөрчлөн найруулсугай:

**1/ 1 дүгээр зүйл:**

“1 дүгээр зүйл. Монгол Улсын нэгдсэн төсвийн 2015 оны төсвийн хүрээний мэдэгдэл, 2015-2016 оны төсвийн төсөөллийн үзүүлэлтийг дор дурдсанаар баталсугай:

Эдийн засгийн үндсэн үзүүлэлт	Төсвийн хүрээний мэдэгдэл	Төсвийн төсөөлөл	
	2015 он	2016 он	2017 он
1 Дотоодын нийт бүтээгдэхүүний бодит өсөлтийн хэмжээ /хувь/	3.1	4.1	4.6
2 Хэрэглээний үнийн индексийн түвшин	6.5	7.0	7.0
3 Нэгдсэн төсвийн тэнцвэржүүлсэн орлогын хэмжээ /тэрбум төгрөг/ -Дотоодын нийт бүтээгдэхүүнд эзлэх хувь	6,128.0 26.0	6,981.4 25.3	7,121.0 22.9
4 Нэгдсэн төсвийн нийт зарлагын дээд хэмжээ /тэрбум төгрөг/ -Дотоодын нийт бүтээгдэхүүнд эзлэх хувь	7,307.2 31.0	7,883.0 28.6	7,121.0 22.9
5 Нэгдсэн төсвийн нийт зарлагын өсөлтийн хэмжээ /тэрбум төгрөг/	162.6	575.8	-761.9



	-Дотоодын нийт бүтээгдэхүүнд эзлэх хувь	0.7	2.1	-2.4
6	Нэгдсэн төсвийн тэнцвэржүүлсэн тэнцэл /тэрбум төгрөг/	-1,179.2	-901.5	0.0
	-Дотоодын нийт бүтээгдэхүүнд эзлэх хувь	-5.0	-3.3	0.0
7	Нэгдсэн төсвийн хөрөнгийн зардлын хэмжээ /тэрбум төгрөг/	1,576.7	2,016.4	2,056.7
	-Дотоодын нийт бүтээгдэхүүнд эзлэх хувь	6.7	7.3	6.6
8	Засгийн газрын өрийн нийт хэмжээ, өнөөгийн үнэ цэнээр /тэрбум төгрөг/	13,740.0	15,174.4	15,560.1
	-Дотоодын нийт бүтээгдэхүүнд эзлэх хувь	58.3	55.0	50.0
9	Нийгмийн халамжийн тухай хуульд заасны дагуу төсвөөс санхүүжүүлэх зардлын нийт хэмжээ /тэрбум төгрөг/	284.9	295.2	309.9
	-Дотоодын нийт бүтээгдэхүүнд эзлэх хувь	1.2	1.1	1.0

**2 дугаар зүйл.** Энэ хуулийг батлагдсан өдрөөс эхлэн дагаж мөрдөнө.

## МОНГОЛ УЛСЫН НЭГДСЭН ТӨСВИЙН 2015 ОНЫ ТӨСВИЙН ХҮРЭЭНИЙ МЭДЭГДЭЛ, 2016-2017 ОНЫ ТӨСВИЙН ТӨСӨӨЛЛИЙН ТУХАЙ ХУУЛЬД ӨӨРЧЛӨЛТ ОРУУЛАХ ТУХАЙ ХУУЛИЙН ТӨСЛИЙН ТАНИЛЦУУЛГА


Төсвийн тогтвортой байдлын тухай хуулийн 9 дүгээр зүйлийн 9.1.1-д заасны дагуу Улсын Их Хурлын 2014 оны 05 дугаар сарын 30-ны өдрийн хуралдаанаар баталсан.

Үүгээр Монгол Улсын нэгдсэн төсвийн 2015 оны төсвийн хүрээний мэдэгдлийн тэнцвэржүүлсэн орлогын хэмжээг **7,201.1 тэрбум төгрөг** буюу ДНБ-ий **29.4 хувь**, нэгдсэн төсвийн нийт зарлагын дээд хэмжээг **7,690.9 тэрбум төгрөг** буюу **ДНБ-ий 31.4 хувь**, нэгдсэн төсвийн тэнцвэржүүлсэн тэнцэл 489.8 тэрбум төгрөг буюу ДНБ-ий 2.0 хувьтай байхаар тус тус баталсан.

Гэвч эдийн засгийн хүндрэлтэй нөхцөл байдал, Засгийн газрын бүтцийн тухай, Засгийн газрын бүрэлдэхүүний тухай холбогдох хууль тогтоомж өөрчлөгдсөн зэргээс улбаалан 2015 оны 01 дүгээр сарын 23-ны өдрийн хуралдаанаар Монгол Улсын нэгдсэн төсвийн 2015 оны төсвийн хүрээний мэдэгдэл, 2016-2017 оны төсвийн төсөөллийн тухай” хуульд өөрчлөлт оруулан 2015 оны төсвийн хүрээний мэдэгдлийн тэнцвэржүүлсэн орлогын хэмжээг **6,632.6 тэрбум төгрөг** буюу ДНБ-ий **27.6 хувь**, нэгдсэн төсвийн нийт зарлагын хэмжээг **7,837.4 тэрбум төгрөг** буюу ДНБ-ий **32.7 хувь**, нэгдсэн төсвийн тэнцвэржүүлсэн алдагдал **1,204.8 тэрбум төгрөг** буюу ДНБ-ий **5.0 хувьтай** байхаар тус тус баталсан.

Гэсэн хэдий ч 2015 оны төсвийн орлогын хүлээгдэж буй гүйцэтгэл, ирэх оны макро эдийн засгийн үндсэн үзүүлэлтүүдийн төсөөлөл, гадаад болон дотоод эдийн засгийн нөхцөл байдал, экспортод гаргах эрдэс баялгийн бүтээгдэхүүний үнэ, тоо хэмжээ зэрэг үзүүлэлтэд үндэслэн 2015 оны төсвийн орлого төсвийн хүрээний мэдэгдлээс буурахаар байгаа нь “Монгол Улсын нэгдсэн төсвийн 2015 оны Төсвийн хүрээний мэдэгдэл, 2016-2017 оны төсвийн төсөөллийн тухай” хуульд өөрчлөлт оруулах зайлшгүй шаардлагыг бий болгож байна.

**2.МОНГОЛ УЛСЫН 2015 ОНЫ  
ТӨСВИЙН ТУХАЙ ХУУЛЬД  
НЭМЭЛТ, ӨӨРЧЛӨЛТ ОРУУЛАХ  
ТУХАЙ ХУУЛИЙН ТӨСӨЛ**



## МОНГОЛ УЛСЫН 2015 ОНЫ ТӨСВИЙН ТУХАЙ ХУУЛЬД НЭМЭЛТ, ӨӨРЧЛӨЛТ ОРУУЛАХ ТУХАЙ ХУУЛИЙН ТӨСЛИЙН ҮЗЭЛ БАРИМТЛАЛ

### Нэг. Хуулийн төслийг боловсруулах болсон үндэслэл, шаардлага

Төсвийн тухай хуулийн 6.2.3-т “урьдчилан тооцоолох боломжгүй нөхцөл байдлын улмаас төсвийн орлого буурах, эсхүл зарлага нэмэгдсэнээр төсвийн алдагдал нэмэгдэхээр бол төсвийн зарлагыг бууруулах, эсхүл орлогын эх үүсвэрийг нэмэгдүүлэх замаар тухайн жилийн төсөвт тодотгол хийж, төсвийг тэнцвэржүүлнэ” гэж, 34.1.2-т “урьдчилан тооцох боломжгүй нөхцөл байдлын улмаас төсвийн орлого буурах, зарлага нэмэгдэж, нэгдсэн төсвийн алдагдал дотоодын нийт бүтээгдэхүүний гурван хувиар нэмэгдэх”, 34.1.4-т “Төсвийн ерөнхийлөн захирагч хооронд төсвийн зохицуулалт хийх” тохиолдолд тодотголын төслийг боловсруулна гэж тус тус заасан нь Монгол Улсын 2015 оны төсвийн тухай хуульд нэмэлт, өөрчлөлт оруулах хуулийн төслийг боловсруулах хууль эрх зүйн үндэслэл болж байна.

Эдийн засгийн хүндрэлтэй нөхцөл байдал, дэлхийн зах зээл дээрх уул уурхайн түүхий эдийн үнийн уналтаас шалтгаалан Монгол Улсын 2015 оны хүлээгдэж буй гүйцэтгэлээр нэгдсэн төсвийн орлогын гүйцэтгэл төлөвлөснөөс 1.0 их наяд орчим төгрөгөөр тасрахаар байна. Иймд 2015 оны төсвийн орлогыг бодитойгоор тооцох, батлагдсан хэмжээг бууруулан, урсгал болон хөрөнгийн зардлыг орлоготойгоо уялдуулан дахин тооцож төсөвт тусгах зайлшгүй шаардлагыг бий болгож байна.

### Хоёр. Хуулийн төслийн ерөнхий бүтэц, зохицуулах харилцаа, хамрах хүрээ

Монгол улсын 2015 оны төсвийн тухай хуульд нэмэлт, өөрчлөлт оруулах тухай хуулийн төсөл нь 7 зүйлтэй байна.

1 дүгээр зүйл: Засгийн газрын шинээр авах гадаад хөтөлбөрийн зээлийн хэмжээг тус тус тогтооно;

2 дугаар зүйл: Монгол Улсын 2015 оны төсвийн тухай хуулийн төсвийн ерөнхийлөн захирагч, түүний харьяа байгууллага, бусад байгууллагын төвлөрүүлэх орлого, зарлагын хэмжээ, орон нутгийн төсөвт олгох санхүүгийн дэмжлэг, орон нутгийн хөгжлийн нэгдсэн санд төвлөрүүлэх орлогын шилжүүлгийн хэмжээ, орон нутгийн хөгжлийн нэгдсэн сангаас орон нутгийн хөгжлийн санд олгох орлогын шилжүүлгийн хэмжээг тус тус өөрчлөх;

3 дугаар зүйл: Монгол улсын 2015 оны төсвийн тухай хуулийн 4 дүгээр зүйлд тусгагдсан тэнцвэржүүлсэн орлогын хэмжээ, 6 дугаар зүйлд тусгагдсан улсын төсвийн зарлагын хэмжээ, 7 дугаар зүйлд тусгагдсан улсын төсвийн хөрөнгө оруулалтын хэмжээ, 8 дугаар зүйлд тусгагдсан Хөгжлийн банкны эх үүсвэрээр төсвөөс эргэн төлөгдөх нөхцөлтэй хэрэгжүүлэх төсөл, арга хэмжээний санхүүжилтийн хэмжээ, 10 дугаар зүйлд тусгагдсан төсвийн тогтворжуулалтын санд хуримтлуулах хөрөнгийн хэмжээ, 11 дүгээр зүйлийн 1 дэх хэсгийн Засгийн газрын шинээр гаргах үнэт цаасны хэмжээ, тус зүйлийн 2 дах хэсгийн Засгийн газрын шинээр авах гадаад төслийн зээлийн хэмжээг тус тус өөрчлөх;

4 дүгээр зүйл: Хуулийн 16 дугаар зүйлийн 2 дугаар хавсралтаар баталсан “Монгол Улсын төсвийн хөрөнгөөр 2015 онд санхүүжүүлэх хөрөнгө оруулалтын төсөл, арга хэмжээ, барилга байгууламжийн жагсаалт”-ыг 2 дугаар хавсралтаар өөрчлөх;

5 дугаар зүйл: Хуулийн 17 дугаар зүйлийн 3 дугаар хавсралтаар баталсан “Хөгжлийн банкны эх үүсвэрээр төсвөөс эргэн төлөгдөх нөхцөлтэйгөөр 2015 онд санхүүжих хөрөнгө оруулалтын төсөл, арга хэмжээ, барилга байгууламжийн жагсаалт”-ыг 3 дугаар хавсралтаар өөрчлөх;

6 дугаар зүйл: Хөгжлийн банкны эх үүсвэрээр, төсвөөс эргэн төлөгдөх нөхцөлтэйгөөр санхүүжүүлэх хөрөнгө оруулалтын дүнг нийт дүнгээр баталж байгаатай холбоотойгоор хуулийн 9 дүгээр зүйлийг хүчингүй болгох;

7 дугаар зүйл: Хууль дагаж мөрдөх хугацааг тусгана.

**Гурав. Хуулийн төсөл батлагдсаны дараа үүсэж болох нийгэм, эдийн засаг, хууль зүйн үр дагавар, тэдгээрийг шийдвэрлэх талаар авч хэрэгжүүлэх арга хэмжээний санал**

Хуулийн төсөл батлагдсанаар үүсэж буй төсвийн орлогын тасалдал буурч, Төсвийн Тогтвортой байдлын тухай хуулийн 19.6-д заасны дагуу нэгдсэн төсвийн тэнцвэржүүлсэн тэнцлийн алдагдлыг 2015 онд тухайн жилийн дотоодын нийт бүтээгдэхүүний 5 хувиас хэтрүүлэхгүй байх заалт биелэгдэн, хүлээгдэж буй орлого

бүрэн төвлөрч, санхүүжилт тасалдахгүйгээр хуваарилагдаж төрийн байгууллагын хэвийн үйл ажиллагаа хангагдана.

**Дөрөв. Хуулийн төсөл нь Монгол Улсын үндсэн хууль болон бусад хуультай хэрхэн уялдах, түүнийг хэрэгжүүлэх зорилгоор цаашид шинээр боловсруулах буюу нэмэлт өөрчлөлт оруулах, хүчингүй болгох хуулийн талаарх санал**

Хуулийн төслийг Монгол Улсын Үндсэн хууль, Төсвийн тухай хууль болон холбогдох бусад хууль тогтоомжид нийцүүлэн боловсруулна.

Хуулийн төсөлтэй холбогдуулан Төсвийн тухай хуульд нэмэлт оруулах тухай, Онцгой албан татварын тухай хуульд өөрчлөлт оруулах тухай, Өрийн удирдлагын тухай хуульд нэмэлт оруулах тухай, Концессын тухай хуульд нэмэлт, өөрчлөлт оруулах тухай, Монгол Улсын Засгийн газрын тухай хуульд өөрчлөлт оруулах тухай, Гүйцэтгэх ажлын тухай хуульд өөрчлөлт оруулах тухай, Авлигын эсрэг хуульд өөрчлөлт оруулах тухай, Нийтийн албанд нийтийн болон хувийн ашиг сонирхлыг зохицуулах, ашиг сонирхлын зөрчлөөс урьдчилан сэргийлэх тухай хуульд өөрчлөлт оруулах тухай, Төрийн албаны тухай хуулийн зарим заалтыг хүчингүй болсонд тооцох тухай, Шинжлэх ухаан, технологийн тухай хуульд өөрчлөлт оруулах тухай хуулийн төслүүд, "Импортын барааны гаалийн албан татварын хувь, хэмжээ батлах тухай" Монгол Улсын Их Хурлын 1999 оны 6 дугаар сарын 3-ны өдрийн 27 дугаар тогтоолд нэмэлт, өөрчлөлт оруулах тухай, "Төрийн захиргааны байгууллагын тогтолцоо, бүтцийн ерөнхий бүдүүвчийг шинэчлэн батлах тухай" Улсын Их Хурлын тогтоолын төслүүдийг боловсруулна.

оОо

## МОНГОЛ УЛСЫН ХУУЛЬ

2015 оны ... дугаар сарын ... ны өдөр

Улаанбаатар хот

МОНГОЛ УЛСЫН 2015 ОНЫ  
ТӨСВИЙН ТУХАЙ ХУУЛЬД НЭМЭЛТ, ӨӨРЧЛӨЛТ ОРУУЛАХ ТУХАЙ

**1 дүгээр зүйл.** Монгол улсын 2015 оны төсвийн тухай хуульд доор дурдсан агуулгатай 11 дүгээр заалтын 3 дах хэсгийг нэмсүгэй.

**11.3 хэсэг.** Засгийн газрын шинээр авах гадаад хөтөлбөрийн зээл 202,500.0 сая төгрөг.

**2 дугаар зүйл.** Монгол Улсын 2015 оны төсвийн тухай хуулийн дараах зүйлийг доор дурдсанаар өөрчлөн найруулсугай.

**1/3 дугаар зүйл:**

**"3 дугаар зүйл.** Монгол Улсын төсөвт 2015 оны төсвийн жилд төсвийн ерөнхийлөн захирагч, түүний харьяа байгууллага, бусад байгууллагын төвлөрүүлэх орлогын хэмжээг доор дурдсанаар баталсугай:

Д/д	Төсвийн ерөнхийлөн захирагч	Дүн /сая төгрөгөөр/
1	<b>Монгол Улсын Ерөнхийлөгчийн Тамгын газрын дарга</b> Харьяалагдах төсөвт байгууллагын өөрийн орлого	20.0 20.0
2	<b>Монгол Улсын Их Хурлын дарга</b> Гадаад тусламжийн орлогоос санхүүжих	2,502.6 2,502.6
3	<b>Шүүхийн ерөнхий зөвлөлийн дарга</b> Харьяалагдах төсөвт байгууллагын өөрийн орлого	10.0 10.0
4	<b>Санхүүгийн зохицуулах хорооны дарга</b> Гадаад тусламжийн орлогоос санхүүжих Санхүүгийн зохицуулах хороо Харьяалагдах төсөвт байгууллагын өөрийн орлого	1,922.2 1,103.4 18.9 800.0
5	<b>Монгол Улсын Ерөнхий аудитор</b> Харьяалагдах төсөвт байгууллагын өөрийн орлого	4.1 4.1
6	<b>Үндэсний статистикийн хорооны дарга</b> Харьяалагдах төсөвт байгууллагын өөрийн орлого	14.4 14.4
7	<b>Монгол Улсын Ерөнхий сайд</b> Бүх нийтийн үйлчилгээний үүргийн сан Төрийн өмчийн хороо Харьяалагдах төсөвт байгууллагын өөрийн орлого	86,427.2 3,000.0 81,091.1 2,336.1
8	<b>Монгол Улсын Шадар сайд</b> Мэргэжлийн хяналтын ерөнхий газар Оюуны өмчийн газар Стандартчилал, хэмжил зүйн газар Шударга өрсөлдөөн, хэрэглэгчийн төлөө газар Аймаг, нийслэлийн мэргэжлийн хяналтын газар Хилийн мэргэжлийн хяналтын алба Гадаад тусламжийн орлогоос санхүүжих Харьяалагдах төсөвт байгууллагын өөрийн орлого	11,036.6 361.2 850.0 2,100.0 14.8 1,254.5 500.0 1,065.6 4,890.4
9	<b>Засгийн газрын Хэрэг эрхлэх газрын дарга</b> Гадаад тусламжийн орлогоос санхүүжих Харьяалагдах төсөвт байгууллагын өөрийн орлого	390.3 390.3 0.0
10	<b>Байгаль орчин, ногоон хөгжил, аялал жуулчлалын сайд</b> Гадаад тусламжийн орлогоос санхүүжих Харьяалагдах төсөвт байгууллагын өөрийн орлого	13,075.9 12,832.6 243.3
11	<b>Гадаад хэргийн сайд</b> Дипломат төлөөлөгчийн газрууд Дипломат байгууллагын үйлчилгээг эрхлэх газар улсын төсөвт үйлдвэрийн газар Гадаад тусламжийн орлогоос санхүүжих Харьяалагдах төсөвт байгууллагын өөрийн орлого	11,153.8 4,708.8 4,050.0 35.0 2,360.0
12	<b>Сангийн сайд</b> Татварын ерөнхий газар үүнээс: Төсвийн тогтворжуулалтын сан	3,397,594.0 1,557,342.5 2,333.7

	Гаалийн ерөнхий газар	1,615,485.1
	Сангийн яам	152,689.7
	Дотоод эх үүсвэрээс олгосон зээлийн эргэн төлөлт	59,732.5
	Гадаад тусламжийн орлогоос санхүүжих	6,893.0
	Харьяалагдах төсөвт байгууллагын өөрийн орлого	5,451.3
<b>13</b>	<b>Хууль зүйн сайд</b>	<b>58,938.8</b>
	Улсын бүртгэлийн ерөнхий газар	14,000.0
	Цагдаагийн ерөнхий газар	2,875.0
	Архивын ерөнхий газар	49.7
	Шүүхийн шийдвэр гүйцэтгэх ерөнхий газар	3,029.4
	Дотоод эх үүсвэрээс олгосон зээлийн эргэн төлөлт	22,177.1
	Нийгмийн даатгалын сангаас улсын эмнэлэгт олгох санхүүжилтийн орлого	962.3
	Харьяалагдах төсөвт байгууллагын өөрийн орлого	15,845.3
<b>14</b>	<b>Батлан хамгаалахын сайд</b>	<b>47,988.1</b>
	Нийгмийн даатгалын сангаас улсын эмнэлэгт олгох санхүүжилтийн орлого	4,960.4
	Харьяалагдах төсөвт байгууллагын өөрийн орлого	43,027.8
<b>15</b>	<b>Боловсрол, соёл, шинжлэх ухааны сайд</b>	<b>3,764.3</b>
	Харьяалагдах төсөвт байгууллагын өөрийн орлого	3,764.3
<b>16</b>	<b>Зам тээврийн сайд</b>	<b>107,283.0</b>
	Иргэний нисэхийн ерөнхий газар	98,478.4
	"Монголын төмөр зам" төрийн өмчит хувьцаат компани	0.0
	Монгол Улсын далайн захиргаа	100.0
	Гадаад тусламжийн орлогоос санхүүжих	7,741.8
	Харьяалагдах төсөвт байгууллагын өөрийн орлого	962.8
<b>17</b>	<b>Барилга, хот байгуулалтын сайд</b>	<b>9,819.9</b>
	Газрын харилцаа, геодези, зураг зүйн газар	2,550.0
	Барилга, хот байгуулалтын яам	1,200.0
	Гадаад тусламжийн орлогоос санхүүжих	6,069.9
<b>18</b>	<b>Эрчим хүчний сайд</b>	<b>9,938.9</b>
	Гадаад тусламжийн орлогоос санхүүжих	9,938.9
<b>19</b>	<b>Уул уурхайн сайд</b>	<b>202,780.2</b>
	Ашигт малтмалын газар	38,868.0
	Газрын тосны газар	162,497.6
	Харьяалагдах төсөвт байгууллагын өөрийн орлого	1,414.6
<b>20</b>	<b>Хүнс, хөдөө аж ахуйн сайд</b>	<b>57,258.2</b>
	Дотоод эх үүсвэрээс олгосон зээлийн эргэн төлөлт	24,000.0
	Гадаад тусламжийн орлогоос санхүүжих	7,754.4
	Харьяалагдах төсөвт байгууллагын өөрийн орлого	25,503.7
<b>21</b>	<b>Хөдөлмөрийн сайд</b>	<b>72,432.5</b>
	Хөдөлмөр эрхлэлтийн үйлчилгээ судалгаа, мэдээллийн үндэсний төв	420.0
	Харьяалагдах төсөвт байгууллагын өөрийн орлого	72,012.5
<b>22</b>	<b>Хүн амын хөгжил, нийгмийн хамгааллын сайд</b>	<b>4,115.7</b>
	Нийгмийн даатгалын сангаас улсын эмнэлэгт олгох санхүүжилтийн орлого	576.8
	Харьяалагдах төсөвт байгууллагын өөрийн орлого	3,538.9
<b>23</b>	<b>Эрүүл мэнд, спортын сайд</b>	<b>160,226.5</b>
	Нийгмийн даатгалын сангаас улсын эмнэлэгт олгох санхүүжилтийн орлого	141,312.5
	Гадаад тусламжийн орлогоос санхүүжих	1,623.9
	Харьяалагдах төсөвт байгууллагын өөрийн орлого	17,290.1
<b>24</b>	<b>Аж үйлдвэрийн сайд</b>	<b>63,960.7</b>
	Дотоод эх үүсвэрээс олгосон зээлийн эргэн төлөлт	52,000.0
	Харьяалагдах төсөвт байгууллагын өөрийн орлого	11,960.7
<b>25</b>	<b>Монгол Улсын Ерөнхий аудитор</b>	<b>5,514.7</b>
	Аудитын шалгалтын орлого	5,514.7

2/5 дугаар зүйл:

"5 дугаар зүйл. Монгол Улсын төсвөөс 2015 оны төсвийн жилд төсвийн ерөнхийлөн захирагч нарт доор дурдсан төсөв зарцуулах эрхийг олгосугай:



д/д	Төсвийн ерөнхийлөн захирагч	Дүн /сая төгрөгөөр/
1	<b>Монгол Улсын Ерөнхийлөгчийн Тамгын газрын дарга</b>	<b>6,500.7</b>
	Урсгал зардал	6,500.7
2	<b>Монгол Улсын Их Хурлын дарга</b>	<b>26,222.1</b>
	Урсгал зардал	23,719.5
	Гадаад зээл, тусламжаас санхүүжих зардал	2,502.6
3	<b>Монгол Улсын Үндсэн хуулийн цэцийн дарга</b>	<b>793.7</b>
	Урсгал зардал	793.7
4	<b>Улсын дээд шүүхийн Ерөнхий шүүгч</b>	<b>3,776.5</b>
	Урсгал зардал	3,776.5
5	<b>Шүүхийн ерөнхий зөвлөлийн дарга</b>	<b>52,310.0</b>
	Урсгал зардал	52,310.0
6	<b>Хүний эрхийн үндэсний комиссын дарга</b>	<b>828.0</b>
	Урсгал зардал	828.0
7	<b>Улсын ерөнхий прокурор</b>	<b>18,140.8</b>
	Урсгал зардал	17,050.7
	Хөрөнгийн зардал	1,090.1
8	<b>Үндэсний аюулгүй байдлын зөвлөлийн нарийн бичгийн дарга</b>	<b>2,047.3</b>
	Урсгал зардал	2,047.3
9	<b>Монгол Улсын Ерөнхий аудитор</b>	<b>9,767.3</b>
	Урсгал зардал	9,767.3
10	<b>Авлигатай тэмцэх газрын дарга</b>	<b>10,070.1</b>
	Урсгал зардал	9,770.1
	Хөрөнгийн зардал	300.0
11	<b>Санхүүгийн зохицуулах хорооны дарга</b>	<b>3,950.8</b>
	Урсгал зардал	2,847.4
	Гадаад зээл, тусламжаас санхүүжих зардал	1,103.4
12	<b>Төрийн албаны зөвлөлийн дарга</b>	<b>610.7</b>
	Урсгал зардал	610.7
13	<b>Үндэсний статистикийн хорооны дарга</b>	<b>7,683.1</b>
	Урсгал зардал	7,683.1
14	<b>Сонгуулийн ерөнхий хорооны дарга</b>	<b>878.8</b>
	Урсгал зардал	878.8
15	<b>Цагаатгах ажлыг удирдан зохион байгуулах улсын комиссын дарга</b>	<b>509.6</b>
	Урсгал зардал	509.6
16	<b>Монгол Улсын Ерөнхий Сайд</b>	<b>76,954.6</b>
	Урсгал зардал	70,852.4
	Хөрөнгийн зардал	1,133.2
	Гадаад зээл, тусламжаас санхүүжих зардал	4,969.0
17	<b>Монгол Улсын Шадар сайд</b>	<b>109,940.9</b>
	Урсгал зардал	87,458.1
	Хөрөнгийн зардал	17,942.7
	Гадаад зээл, тусламжаас санхүүжих зардал	4,540.0
18	<b>Засгийн газрын Хэрэг эрхлэх газрын дарга</b>	<b>15,242.0</b>
	Урсгал зардал	11,103.3
	Хөрөнгийн зардал	2,920.0
	Гадаад зээл, тусламжаас санхүүжих зардал	1,218.8
19	<b>Байгаль орчин, ногоон хөгжил, аялал жуулчлалын сайд</b>	<b>67,800.5</b>
	Урсгал зардал	47,423.5
	Хөрөнгийн зардал	6,964.5
	Гадаад зээл, тусламжаас санхүүжих зардал	13,412.6
20	<b>Гадаад хэргийн сайд</b>	<b>60,598.7</b>
	Урсгал зардал	57,013.7
	Хөрөнгийн зардал	3,550.0
	Гадаад зээл, тусламжаас санхүүжих зардал	35.0
21	<b>Сангийн сайд</b>	<b>3,054,220.5</b>
	Урсгал зардал	1,078,240.9
	Дотоод эх үүсвэрээс олгох зээл	10,535.0
	Хөрөнгийн зардал	62,435.3
	Гадаад зээл, тусламжаас санхүүжих зардал	28,736.6
	Засгийн газрын үнэт цаасны үндсэн төлбөрт	1,727,548.8
	Засгийн газрын гадаад төслийн зээлийн үндсэн төлбөрт	141,400.6
Засгийн газрын дотоод зээлийн үндсэн төлбөрт	5,323.3	
22	<b>Хууль зүйн сайд</b>	<b>416,308.7</b>
	Урсгал зардал	367,087.0
	Хөрөнгийн зардал	49,221.7
23	<b>Зам тээврийн сайд</b>	<b>158,526.5</b>
	Урсгал зардал	9,275.4
	Хөрөнгийн зардал	53,559.9
	Гадаад зээл, тусламжаас санхүүжих зардал	95,691.2

24	<b>Батлан хамгаалахын сайд</b>	<b>201,788.2</b>
	Урсгал зардал	189,712.4
	Хөрөнгийн зардал	4,534.6
	Гадаад зээл, тусламжаас санхүүжих зардал	7,541.2
25	<b>Боловсрол, соёл, шинжлэх ухааны сайд</b>	<b>1,099,586.8</b>
	Урсгал зардал	941,595.9
	Үүнээс: Сургуулийн өмнөх боловсролын тусгай зориулалтын шилжүүлэг	243,309.0
	Ерөнхий боловсролын тусгай зориулалтын шилжүүлэг	512,014.0
	Соёлын үйлчилгээний тусгай зориулалтын шилжүүлэг	42,328.9
	Дотоод эх үүсвэрээс олгох зээл	23,837.2
	Хөрөнгийн зардал	124,607.7
26	<b>Уул уурхайн сайд</b>	<b>19,885.6</b>
	Урсгал зардал	8,544.5
	Хөрөнгийн зардал	11,341.1
27	<b>Хүнс, хөдөө аж ахуйн сайд</b>	<b>135,283.9</b>
	Урсгал зардал	89,819.5
	Дотоод эх үүсвэрээс олгох зээл	1,909.0
	Хөрөнгийн зардал	17,286.6
28	<b>Хөдөлмөрийн сайд</b>	<b>153,256.1</b>
	Урсгал зардал	128,972.1
	Дотоод эх үүсвэрээс олгох зээл	13,000.0
	Хөрөнгийн зардал	10,704.0
29	<b>Хүн амын хөгжил, нийгмийн хамгааллын сайд</b>	<b>404,433.8</b>
	Урсгал зардал	392,633.5
	Үүнээс: Хүүхдийн хөгжил хамгааллын үйлчилгээний тусгай зориулалтын шилжүүлэг	6,554.1
	Хөрөнгийн зардал	9,380.8
30	<b>Эрүүл мэнд, спортын сайд</b>	<b>616,629.4</b>
	Урсгал зардал	519,963.6
	Үүнээс: Эрүүл мэндийн анхан шатны тусламж үйлчилгээний тусгай зориулалтын шилжүүлэг	102,879.8
	Нийтийн биеийн тамирын тусгай зориулалтын шилжүүлэг	10,257.8
	Хөрөнгийн зардал	55,299.8
31	<b>Эрчим хүчний сайд</b>	<b>45,173.8</b>
	Урсгал зардал	24,065.8
	Хөрөнгийн зардал	5,205.7
32	<b>Аж үйлдвэрийн сайд</b>	<b>19,364.9</b>
	Урсгал зардал	4,601.3
	Хөрөнгийн зардал	3,763.6
	Дотоод эх үүсвэрээс олгох зээл	11,000.0
33	<b>Барилга, хот байгуулалтын сайд</b>	<b>57,882.0</b>
	Урсгал зардал	11,660.9
	Үүнээс: Газрын харилцаа, кадастрын тусгай зориулалтын шилжүүлэг	7,014.7
	Хөрөнгийн зардал	21,525.8
	Гадаад зээл, тусламжаас санхүүжих зардал	24,695.3

11-13 дугаар зүйл:

"11 дүгээр зүйл. Монгол Улсын 2015 оны төсвийн жилд орон нутгийн төсөвт олгох санхүүгийн дэмжлэгийн хэмжээг доор дурдсанаар баталсугай:

д/д	Аймаг	Олгох санхүүгийн дэмжлэгийн хэмжээ /сая төгрөгөөр/
1	Архангай	13,101.4
2	Баян-Өлгий	13,393.2
3	Баянхонгор	13,276.8
4	Булган	597.6
5	Говь-Алтай	9,915.1
6	Дорнод	5,220.9
7	Дундговь	7,951.8
8	Завхан	11,758.0
9	Өвөрхангай	14,686.3
10	Сүхбаатар	5,112.3
11	Сэлэнгэ	5,435.0
12	Төв	9,514.2
13	Увс	12,264.1

14	Ховд	9,204.3
15	Хөвсгөл	18,484.0
16	Хэнтий	9,137.9
17	Дархан-Уул	1,405.2
18	Говь-Сүмбэр	350.1
<b>Нийт дүн</b>		<b>160,808.3</b>

**"12 дугаар зүйл:** Монгол Улсын 2015 оны төсвийн жилд орон нутгийн хөгжлийн нэгдсэн санд төвлөрүүлэх орлогын хэмжээг доор дурдсанаар баталсугай:

д/д	Аймаг	Төвлөрүүлэх орлогын хэмжээ /сая төгрөгөөр/
1	Өмнөговь	18,846.5
2	Орхон	3,026.3
<b>Нийт дүн</b>		<b>21,872.8</b>

**"13 дугаар зүйл:** Монгол Улсын 2015 оны төсвийн жилд Орон нутгийн хөгжлийн нэгдсэн сангаас Орон нутгийн хөгжлийн санд олгох орлогын шилжүүлгийн хэмжээг доор дурдсанаар баталсугай:

д/д	Аймаг	Шилжүүлгийн хэмжээ /сая төгрөгөөр/
1	Архангай	5,056.2
2	Баян-Өлгий	4,594.8
3	Баянхонгор	5,927.2
4	Булган	4,344.9
5	Говь-Алтай	5,742.3
6	Дорноговь	4,762.6
7	Дорнод	5,180.5
8	Дундговь	4,588.2
9	Завхан	4,847.9
10	Өвөрхангай	5,565.1
11	Өмнөговь	5,657.4
12	Сүхбаатар	4,863.5
13	Сэлэнгэ	4,456.0
14	Төв	4,600.5
15	Увс	4,699.7
16	Ховд	5,242.6
17	Хөвсгөл	5,500.3
18	Хэнтий	4,953.2
19	Дархан-Уул	4,247.1
20	Улаанбаатар	24,600.0
21	Орхон	4,583.3
22	Говьсүмбэр	3,313.9
<b>Нийт дүн</b>		<b>127,327.3</b>

**3 дугаар зүйл.** Монгол Улсын 2015 оны төсвийн тухай хуулийн 4 дүгээр зүйлийн "4,390,477.4" гэснийг  
" 4,080,875.3 " гэж, 6 дугаар зүйлийн "5,861,187.5" гэснийг  
" 5,269,439.4 " гэж, 7 дугаар зүйлийн "381,577.3" гэснийг  
" 356,409.8 " гэж, 8 дугаар зүйлийн "794,655.0" гэснийг  
" 444,655.0 " гэж, 10 дугаар зүйлийн "34,385.8" гэснийг  
" 2,333.7 " гэж, 11.1 дэх хэсгийн "2,100,000.0" гэснийг  
" 2,800,000.0 " гэж, 11.2 дах хэсгийн "277,460.6" гэснийг  
" 222,577.0 " гэж тус тус өөрчилсүгэй.

**4 дүгээр зүйл:** Монгол Улсын 2015 оны төсвийн тухай хуулийн 16 дугаар зүйлийн 2 дугаар хавсралтаар баталсан Монгол Улсын төсвийн хөрөнгөөр 2015 онд санхүүжүүлэх хөрөнгө оруулалтын төсөл, арга хэмжээ, барилга байгууламжийн жагсаалт"-ыг 2 дугаар хавсралтаар өөрчлөн баталсугай.

**5 дугаар зүйл:** Монгол Улсын 2015 оны төсвийн тухай хуулийн 17 дугаар зүйлийн 3 дугаар хавсралтаар баталсан "Хөгжлийн банкны эх үүсвэрээр төсвөөс эргэн төлөгдөх нөхцөлтэйгөөр 2015 онд санхүүжүүлэх хөрөнгө оруулалтын төсөл, арга хэмжээ, барилга байгууламжийн жагсаалт"-ыг 3 дугаар хавсралтаар өөрчлөн баталсугай.

**6 дугаар зүйл:** Энэ хуулийн 9 дүгээр зүйлийг хүчингүй болгосугай.

**7 дугаар зүйл:** Энэ хуулийг 2015 оны ... дугаар сарын ... -ны өдрөөс эхлэн дагаж мөрдөнө.

Гарын үсэг

МОНГОЛ УЛСЫН ТӨСВИЙН ХӨРӨНГӨӨР 2015 ОНД САНХҮҮЖҮҮЛЭХ ХӨРӨНГӨ ОРУУЛАЛТЫН ТӨСӨЛ, АРГА ХЭМЖЭЭ,  
БАРИЛГА БАЙГУУЛАМЖИЙН ТОДОТГОСОН ЖАГСААЛТ

/сая төгрөг/

Дугаар	Төсөл, арга хэмжээний нэр, хүчин чадал, байршил	Хугацаа		Төсөвт өртөг	2015 онд санхүүжих дүн
		Эхлэх	Дуусах		
<b>I</b>	<b>МОНГОЛ УЛСЫН ЕРӨНХИЙ САЙД</b>			<b>7,689.7</b>	<b>1,133.2</b>
<b>I.1</b>	<b>Бүх нийтийн үүргийн сан</b>			<b>915.0</b>	<b>182.8</b>
<b>I.1.1</b>	<b>I.Хөрөнгө оруулалт</b>			<b>915.0</b>	<b>182.8</b>
	<i>Шилжих</i>			<i>915.0</i>	<i>182.8</i>
I.1.1.1	Хөдөө, орон нутгийн алслагдсан сум, суурин газарт утасгүй холбооны үйлчилгээ хүргэх Багц-1-“Баруун бүсийн алслагдсан цэгт үүрэн холбооны үйлчилгээ хүргэх” төсөл	2013	2015	375.0	74.9
I.1.1.2	Хөдөө, орон нутгийн алслагдсан сум, суурин газарт утасгүй холбооны үйлчилгээ хүргэх Багц-2- “Зүүн бүсийн алслагдсан цэгт үүрэн холбооны үйлчилгээ хүргэх” төсөл	2013	2015	300.0	59.9
I.1.1.3	Хөдөө, орон нутгийн алслагдсан сум, суурин газарт утасгүй болон суурин өргөн зурвасын сүлжээ байгуулах, интернэтийн үйлчилгээ хүргэх	2013	2015	240.0	48.0
<b>I.2</b>	<b>Мэдээллийн технологи, шуудан, харилцаа холбооны газар</b>			<b>6,774.7</b>	<b>950.4</b>
<b>I.2.1</b>	<b>I.Хөрөнгө оруулалт</b>			<b>6,774.7</b>	<b>950.4</b>
	<i>Шилжих</i>			<i>6,774.7</i>	<i>950.4</i>
I.2.1.1	Төрийн бүртгэл, мэдээллийн тогтолцоо, дотоод сүлжээг нэвтрүүлэх төслийн 2 дугаар үе шат /Улаанбаатар/	2014	2016	5,000.0	675.0
I.2.1.2	Иргэдэд үйлчлэх нэг цэгийн үйлчилгээний төв байгуулах	2013	2015	1,774.7	275.4
<b>II</b>	<b>МОНГОЛ УЛСЫН ШАДАР САЙД</b>			<b>20,562.6</b>	<b>5,513.0</b>
<b>II.1</b>	<b>Онцгой байдлын ерөнхий газар</b>			<b>20,562.6</b>	<b>5,513.0</b>
<b>II.1.1</b>	<b>I.Хөрөнгө оруулалт</b>			<b>20,562.6</b>	<b>5,513.0</b>
	<i>Шилжих</i>			<i>20,562.6</i>	<i>5,513.0</i>
II.1.1.1	Аврах гал унтраах ангийн барилга /Завхан, Улиастай сум/	2014	2016	2,700.0	645.0
II.1.1.2	Улсын нөөцийн шатахууны агуулахын шинэчлэлт /Улаанбаатар, Сонгинохайрхан дүүрэг/	2013	2015	1,000.0	475.4
II.1.1.3	Аврах гал унтраах ангийн барилга /Улаанбаатар, Багахангай дүүрэг/	2013	2016	1,250.0	375.0
II.1.1.4	Аврах гал унтраах ангийн барилга /Дархан-Уул, Дархан сум/	2013	2016	3,302.5	501.3
II.1.1.5	Аврах гал унтраах ангийн барилга /Говь-Алтай, Есөнбулаг сум/	2013	2015	1,600.0	480.3
II.1.1.6	Аврах гал унтраах ангийн барилга /Сэлэнгэ, Мандал сум/	2013	2016	2,300.1	330.1
II.1.1.7	Аврах гал унтраах ангийн барилга /Төв, Зуунмод сум/	2013	2015	1,600.0	322.0
II.1.1.8	Аврах гал унтраах ангийн барилга /Говьсүмбэр, Сүмбэр сум/	2013	2016	2,602.9	501.4
II.1.1.9	Аврах гал унтраах ангийн барилга /Архангай, Эрдэнэбулган сум/	2013	2015	2,957.1	1,511.9
II.1.1.10	Аврах гал унтраах ангийн барилга /Хэнтий, Батноров сум, Бэрх тосгон/	2013	2015	1,250.0	370.6
<b>III</b>	<b>ЗАСГИЙН ГАЗРЫН ХЭРЭГ ЭРХЛЭХ ГАЗРЫН ДАРГА</b>			<b>13,841.6</b>	<b>2,920.0</b>
<b>III.1</b>	<b>Засгийн газрын Хэрэг эрхлэх газар</b>			<b>13,841.6</b>	<b>2,920.0</b>
<b>III.1.1</b>	<b>I.Хөрөнгө оруулалт</b>			<b>13,841.6</b>	<b>2,920.0</b>
	<i>Шилжих</i>			<i>13,841.6</i>	<i>2,920.0</i>
III.1.1.1	Аймгийн Засаг даргын Тамгын газрын барилга /Дорнод, Хэрлэн сум/	2011	2016	6,541.0	1,117.1
III.1.1.2	Аймгийн Засаг даргын Тамгын газрын барилга /Булган/	2011	2016	2,984.5	331.7
III.1.1.3	Сумын Засаг даргын Тамгын газрын барилга /Архангай, Хашаат сум/	2013	2015	650.0	55.1

Дугаар	Төсөл, арга хэмжээний нэр, хүчин чадал, байршил	Хугацаа		Төсөвт өртөг	2015 онд санхүүжих дүн
		Эхлэх	Дуусах		
III.1.1.4	Сумын Засаг даргын Тамгын газрын барилга /Завхан, Тосонцэнгэл сум/	2013	2015	1,050.0	240.0
III.1.1.5	Нутгийн удирдлагын ордны барилга /Ховд, Мөнххайрхан сум/	2012	2015	948.6	468.6
III.1.1.6	Нутгийн удирдлагын ордны барилга /Ховд, Цэцэг сум/	2012	2015	850.8	370.8
III.1.1.7	Нутгийн удирдлагын ордны барилга /Ховд, Дуут сум/	2012	2015	816.7	336.7
<b>IV</b>	<b>БАЙГАЛЬ ОРЧИН, НОГООН ХӨГЖИЛ, АЯЛАЛ ЖУУЛЧЛАЛЫН САЙД</b>			<b>2,593.5</b>	<b>1,333.5</b>
<b>IV.1</b>	<b>I.Хөрөнгө оруулалт</b>			<b>2,593.5</b>	<b>1,333.5</b>
	<i>Шилжих</i>			<i>2,593.5</i>	<i>1,333.5</i>
IV.1.1	Хот, суурин газрын ус хангамж, гидрогеологийн зураглалын судалгаа /Говь-Алтай, Баянхонгор, Өмнөговь/	2012	2016	1,500.0	500.0
IV.1.2	Хамгаалалалтын газрын захиргаа, Сав газрын захиргаа, аймгийн байгаль орчны газар, ойн ангийн цогцолбор /Завхан, Улиастай сум/	2012	2015	529.0	369.0
IV.1.3	Байгаль орчны газрын конторын барилгын нэмэлт хөрөнгө оруулалт /Хөвсгөл/	2012	2015	564.5	464.5
<b>V</b>	<b>ГАДААД ХЭРГИЙН САЙД</b>			<b>3,550.0</b>	<b>3,550.0</b>
<b>V.1</b>	<b>Гадаад харилцаа</b>			<b>3,550.0</b>	<b>3,550.0</b>
<b>V.1.1</b>	<b>I.Хөрөнгө оруулалт</b>			<b>1,050.0</b>	<b>1,050.0</b>
	<i>Шинэ</i>			<i>1,050.0</i>	<i>1,050.0</i>
V.1.1.1	Монгол Улсаас ХБНГУ-д суугаа элчин сайдын яамны барилгын өргөтгөл /ХБНГУ, Берлин хот/	2015	2015	1,050.0	1,050.0
<b>V.1.3</b>	<b>III.Тоног төхөөрөмж</b>			<b>2,500.0</b>	<b>2,500.0</b>
	<i>Шинэ</i>			<i>2,500.0</i>	<i>2,500.0</i>
V.1.3.1	АСЕМ-ын чуулга уулзалтыг зохион байгуулахад шаардагдах тоног төхөөрөмж	2015	2015	2,500.0	2,500.0
<b>VI</b>	<b>САНГИЙН САЙД</b>			<b>2,880.0</b>	<b>880.0</b>
<b>VI.1</b>	<b>Сангийн яам</b>			<b>1,500.0</b>	<b>500.0</b>
<b>VI.1.1</b>	<b>I.Хөрөнгө оруулалт</b>			<b>1,500.0</b>	<b>500.0</b>
	<i>Шилжих</i>			<i>1,500.0</i>	<i>500.0</i>
VI.1.1.1	Төсөл, арга хэмжээний бэлтгэл хангах /улсын хэмжээнд/	2014	2015	1,500.0	500.0
<b>VI.2</b>	<b>Гаалийн ерөнхий газар</b>			<b>1,380.0</b>	<b>380.0</b>
<b>VI.2.1</b>	<b>I.Хөрөнгө оруулалт</b>			<b>1,380.0</b>	<b>380.0</b>
	<i>Шилжих</i>			<i>1,380.0</i>	<i>380.0</i>
VI.2.1.1	Гаалийн боомтуудын холбоожуулалт	2013	2015	900.0	300.0
VI.2.1.2	Гаалийн албаны мэдээллийн системийг бэхжүүлэх	2013	2015	480.0	80.0
<b>VII</b>	<b>ХУУЛЬ ЗҮЙН САЙД</b>			<b>109,068.3</b>	<b>49,221.7</b>
<b>VII.1</b>	<b>Цагдаагийн ерөнхий газар</b>			<b>3,647.0</b>	<b>3,647.0</b>
<b>VII.1.1</b>	<b>I.Хөрөнгө оруулалт</b>			<b>2,000.0</b>	<b>2,000.0</b>
	<i>Шинэ</i>			<i>2,000.0</i>	<i>2,000.0</i>
VII.1.1.1	Цагдаагийн кобан /сумдад/	2015	2015	2,000.0	2,000.0
<b>VII.1.3</b>	<b>III.Тоног төхөөрөмж</b>			<b>1,647.0</b>	<b>1,647.0</b>
	<i>Шинэ</i>			<i>1,647.0</i>	<i>1,647.0</i>
VII.1.3.1	Замын цагдаагийн газарт гэмт хэрэг илрүүлэх техник, хэрэгсэл /Улаанбаатар/	2015	2015	450.0	450.0
VII.1.3.2	Терроризмтой тэмцэх тусгай зориулалтын тоног төхөөрөмж, техник, галт зэвсэг, сум, дагалдах хэрэгсэл /Улаанбаатар, Чингэлтэй дүүрэг/	2015	2015	1,197.0	1,197.0
<b>VII.2</b>	<b>Хууль сахиулахын их сургууль</b>			<b>37,025.8</b>	<b>22,269.7</b>
<b>VII.2.1</b>	<b>I.Хөрөнгө оруулалт</b>			<b>37,025.8</b>	<b>22,269.7</b>
	<i>Шилжих</i>			<i>37,025.8</i>	<i>22,269.7</i>
VII.2.1.1	Хичээлийн байрын барилга, гадна инженерийн байгууламж, ХТГ, 3000 сонсогч /Улаанбаатар, Баянзүрх дүүрэг/	2013	2015	37,025.8	22,269.7
<b>VII.3</b>	<b>Хил хамгаалах ерөнхий газар</b>			<b>1,537.6</b>	<b>1,537.6</b>
<b>VII.3.1</b>	<b>I.Хөрөнгө оруулалт</b>			<b>1,537.6</b>	<b>1,537.6</b>
	<i>Шилжих</i>			<i>1,537.6</i>	<i>1,537.6</i>

Дугаар	Төсөл, арга хэмжээний нэр, хүчин чадал, байршил	Хугацаа		Төсөвт өртөг	2015 онд санхүүжих дүн
		Эхлэх	Дуусах		
ҮИИ.3.1.1	Хилийн 0168 дугаар ангийг нүүлгэн шилжүүлэх барилгуудын халаалтын тогооны барилга, гадна шугам дэд өртөө, дизель станц, гадна дулаан, цэвэр, бохир усны шугам, цэвэрлэх байгууламж цооног /Дорноговь, Хатанбулаг сум/	2015	2015	1,537.6	1,537.6
<b>VII.4</b>	<b>Шүүхийн шийдвэр гүйцэтгэх ерөнхий газар</b>			<b>50,004.5</b>	<b>12,639.0</b>
<b>ҮИИ.4.1</b>	<b>I.Хөрөнгө оруулалт</b>			<b>48,566.7</b>	<b>11,201.2</b>
	<i>Шилжих</i>			<i>46,011.9</i>	<i>10,361.2</i>
ҮИИ.4.1.1	Нэгдсэн хорих анги, 1500 хүн /Улаанбаатар, Баянзүрх дүүрэг/	2013	2015	37,074.1	7,800.0
ҮИИ.4.1.2	Шүүхийн шийдвэр гүйцэтгэх албаны цагдан хорих байрын дуусгалт /Дундговь/	2013	2015	1,027.7	757.7
ҮИИ.4.1.3	Шүүхийн шийдвэр гүйцэтгэх ерөнхий газрын барилгын дуусгалт /Улаанбаатар, Хан-Уул дүүрэг/	2008	2015	5,033.1	925.0
ҮИИ.4.1.4	Шүүхийн шийдвэр гүйцэтгэх албаны нэг цэгийн үйлчилгээ бүхий албан контор, цагдан хорих байр /Увс, Улаангом сум/-өөрийн орлого	2014	2015	1,512.7	400.0
ҮИИ.4.1.5	Шүүхийн шийдвэр гүйцэтгэх албаны нэг цэгийн үйлчилгээ бүхий албан контор, цагдан хорих байр /Дорнод, Хэрлэн сум/-өөрийн орлого	2014	2015	1,364.3	478.5
	<i>Шинэ</i>			<i>2,554.8</i>	<i>840.0</i>
ҮИИ.4.1.6	Нэг цэгийн үйлчилгээ бүхий албан контор, цагдан хорих байр /Говь-Алтай, Есөнбулаг сум/-өөрийн орлого	2015	2016	967.5	40.0
ҮИИ.4.1.7	Нэг цэгийн үйлчилгээ бүхий албан контор, цагдан хорих байр /Хөвсгөл, Мөрөн сум/-өөрийн орлого	2015	2015	1,536.9	750.0
ҮИИ.4.1.8	Шүүхийн шийдвэр гүйцэтгэх албаны конторын өргөтгөл /Баянхонгор, Баянхонгор сум/-өөрийн орлого	2015	2015	50.4	50.0
<b>VII.4.2</b>	<b>II.Их засвар</b>			<b>241.3</b>	<b>241.3</b>
	<i>Шинэ</i>			<i>241.3</i>	<i>241.3</i>
ҮИИ.4.2.1	Шүүхийн шийдвэр гүйцэтгэх албаны цагдан хорих байрын их засвар, өргөтгөлийн ажил /Сэлэнгэ, Мандал сум/	2015	2015	126.9	126.9
ҮИИ.4.2.2	Албан конторын их засвар /Улаанбаатар, Налайх дүүрэг/	2015	2015	15.7	15.7
ҮИИ.4.2.3	Албан конторын их засвар /Улаанбаатар, Чингэлтэй дүүрэг/	2015	2015	35.4	35.4
ҮИИ.4.2.4	Албан конторын их засвар /Улаанбаатар, Сүхбаатар дүүрэг/	2015	2015	63.3	63.3
<b>VII.4.3</b>	<b>III.Тоног төхөөрөмж</b>			<b>1,196.5</b>	<b>1,196.5</b>
	<i>Шинэ</i>			<i>1,196.5</i>	<i>1,196.5</i>
VII.4.3.1	Шүүхийн салбарын компьютер, тоног төхөөрөмж, эмнэлэгийн тоноглол, автомашин, шилэн дансны мэдээллийн нэгтгэлийн програм /Улсын хэмжээнд/	2015	2015	1,196.5	1,196.5
<b>VII.5</b>	<b>Архивын ерөнхий газар</b>			<b>16,600.0</b>	<b>8,875.0</b>
<b>VII.5.1</b>	<b>I.Хөрөнгө оруулалт</b>			<b>12,925.0</b>	<b>5,200.0</b>
	<i>Шилжих</i>			<i>12,925.0</i>	<i>5,200.0</i>
VII.5.1.1	Үндэсний төв архивын нэгдсэн байрын барилга /Улаанбаатар, Хан-Уул дүүрэг/	2010	2015	12,925.0	5,200.0
<b>VII.5.3</b>	<b>III.Тоног төхөөрөмж</b>			<b>3,675.0</b>	<b>3,675.0</b>
	<i>Шинэ</i>			<i>3,675.0</i>	<i>3,675.0</i>
VII.5.3.1	Архивын зориулалттай тавиур шүүгээ /Улаанбаатар, Хан-Уул дүүрэг/	2015	2015	3,675.0	3,675.0
<b>VII.6</b>	<b>Шүүхийн шинжилгээний үндэсний хүрээлэн</b>			<b>253.4</b>	<b>253.4</b>
<b>VII.6.3</b>	<b>III.Тоног төхөөрөмж</b>			<b>253.4</b>	<b>253.4</b>
	<i>Шинэ</i>			<i>253.4</i>	<i>253.4</i>
ҮИИ.6.3.1	Мансууруулах бодис шинжлэх хроматограф-масс спектрометрийн тоног төхөөрөмж	2015	2015	253.4	253.4
<b>ҮИИ</b>	<b>БАТЛАН ХАМГААЛАХЫН САЙД</b>			<b>63,470.9</b>	<b>4,534.6</b>
<b>ҮИИИ.1</b>	<b>I.Хөрөнгө оруулалт</b>			<b>63,470.9</b>	<b>4,534.6</b>
	<i>Шилжих</i>			<i>63,470.9</i>	<i>4,534.6</i>
ҮИИИ.1.1	Цэргийн эмнэлгийн төв цогцолбор /Улаанбаатар, Баянзүрх дүүрэг/	2011	2015	17,478.8	176.5
ҮИИИ.1.2	Энхийг дэмжих үйл ажиллагааны чадавхыг нэмэгдүүлэх	2012	2016	16,582.9	2,500.0

Дугаар	Төсөл, арга хэмжээний нэр, хүчин чадал, байршил	Хугацаа		Төсөвт өртөг	2015 онд санхүүжих дүн
		Эхлэх	Дуусах		
ҮIII.1.3	"Тэмүүжин өрлөг" төслийн ерөнхий боловсролын сургуулийн цогцолбор /Улаанбаатар, Баянзүрх дүүрэг/	2012	2015	5,256.5	199.8
ҮIII.1.4	Батлан хамгаалах их сургуулийн Биеийн тамирын цогцолборын барилга /Улаанбаатар, Баянзүрх дүүрэг/	2013	2016	6,213.9	11.4
ҮIII.1.5	Цэргийн албан хаагчдын албан тушаалын 63 айлын орон сууц /Улаанбаатар, Баянзүрх дүүрэг/	2013	2016	3,694.2	342.5
ҮIII.1.6	"Говийн бүсийн сургалтын төв" төсөл /Өмнөговь, Даланзадгад сум/	2013	2016	7,500.0	938.5
ҮIII.1.7	"Цэрэг, спортын төв цогцолбор" төсөл /Алдар спорт хороо/ /Улаанбаатар, Баянзүрх дүүрэг/	2013	2015	6,213.9	241.1
ҮIII.1.8	Цэргийн дуу, бүжгийн эрдмийн чуулгын өргөтгөлийн барилга /Улаанбаатар, Баянзүрх дүүрэг/	2013	2015	530.7	124.8
<b>IX</b>	<b>БОЛОВСРОЛ, СОЕЛ, ШИНЖЛЭХ УХААНЫ САЙД</b>			<b>472,295.8</b>	<b>124,607.7</b>
<b>IX.1</b>	<b>Боловсрол</b>			<b>353,691.3</b>	<b>95,604.3</b>
<b>IX.1.1</b>	<b>I.Хөрөнгө оруулалт</b>			<b>329,343.3</b>	<b>84,772.5</b>
	<i>Шилжих</i>			<i>319,996.1</i>	<i>78,305.3</i>
IX.1.1.1	Япон Улсын Засгийн газрын тусламжийн хөрөнгөөр хэрэгжиж байгаа сургуулийн барилгын өргөтгөл төсөл /монголын талын хөрөнгө/	2006	2016	6,300.0	759.0
IX.1.1.2	"Дэлхийн зөн" Олон улсын байгууллагын тусламжийн монголын талын хөрөнгө	2010	2016	8,000.0	1,576.1
IX.1.1.3	Япон Улсын "Өвсний үндэс" хөтөлбөрийн монголын талын хөрөнгө	2011	2016	5,500.0	1,204.1
IX.1.1.4	Азийн хөгжлийн банкны хөнгөлөлттэй зээлийн хөрөнгөөр хэрэгжүүлж байгаа "Дээд боловсролын шинэчлэл" төсөл /монголын талын хөрөнгө/	2012	2016	30,677.2	4,000.0
IX.1.1.5	Дэлхийн банкны "Бүх нийтийн боловсролын үр дүнд түргэн хүрэх санаачилгын түншлэл" төслийн монголын талын хөрөнгө /Дундговь, Сайнцагаан сум/	2011	2015	881.7	3.8
IX.1.1.6	Дэлхийн банкны "Бүх нийтийн боловсролын үр дүнд түргэн хүрэх санаачилгын түншлэл" төслийн монголын талын хөрөнгө /Орхон/	2011	2015	396.0	39.6
IX.1.1.7	Дэлхийн банкны "Бүх нийтийн боловсролын үр дүнд түргэн хүрэх санаачилгын түншлэл" төслийн монголын талын хөрөнгө /Сэлэнгэ/	2011	2016	664.9	664.8
IX.1.1.8	Цэцэрлэгийн барилга, 50 ор /Сэлэнгэ, Мандал сум, Тарни баг/	2013	2015	250.0	250.0
IX.1.1.9	Цэцэрлэгийн барилга, 75 ор /Сэлэнгэ, Баянгол сум/	2011	2015	655.0	350.0
IX.1.1.10	Цэцэрлэгийн барилга, 75 ор /Сэлэнгэ, Сүхбаатар сум/	2011	2015	600.0	250.0
IX.1.1.11	Цэцэрлэгийн барилга, 150 ор /Дорнод, Баян-Уул сум/	2013	2016	1,592.7	546.3
IX.1.1.12	Цэцэрлэгийн барилга, 120 ор /Улаанбаатар, Сонгинохайрхан дүүрэг, 4 дүгээр хороо/	2013	2015	1,100.0	680.0
IX.1.1.13	Цэцэрлэгийн барилга, 150 ор /Орхон, Баян-Өндөр сум/	2014	2016	1,250.0	300.0
IX.1.1.14	Цэцэрлэгийн барилга, 150 ор /Ховд, Булган сум/	2014	2016	1,436.3	318.1
IX.1.1.15	Цэцэрлэгийн барилга, 100 ор /Хөвсгөл, Арбулаг сум/	2014	2015	960.0	460.0
IX.1.1.16	Цэцэрлэгийн барилга, 100 ор /Хөвсгөл, Мөрөн сум/	2014	2016	1,000.0	400.0
IX.1.1.17	Цэцэрлэгийн барилга, 100 ор /Завхан, Улиастай сум, Богдын гол баг/	2014	2016	1,000.0	500.0
IX.1.1.18	Цэцэрлэгийн барилга, 75 ор /Хэнтий, Жаргалтхаан сум/	2012	2015	752.0	314.9
IX.1.1.19	Цэцэрлэгийн барилга, 75 ор /Сэлэнгэ, Шаамар сум, Дулаанхаан тосгон/	2012	2015	786.6	26.6
IX.1.1.20	Цэцэрлэгийн барилга, 100 ор /Хөвсгөл, Эрдэнэбулган сум/	2012	2015	923.2	274.2
IX.1.1.21	Цэцэрлэгийн барилга, 100 ор /Хөвсгөл, Галт сум/	2012	2015	1,071.5	421.5
IX.1.1.22	Цэцэрлэгийн барилга, 100 ор /Дундговь, Дэлгэрхангай сум/	2012	2016	858.4	279.2
IX.1.1.23	Цэцэрлэгийн барилга, 75 ор /Дорноговь, Дэлгэрэх сум/	2012	2016	619.7	44.5
IX.1.1.24	Цэцэрлэгийн барилга, 75 ор /Говь-Алтай, Тайшир сум/	2013	2016	550.0	275.0
IX.1.1.25	Цэцэрлэгийн барилга, /Улаанбаатар, Сүхбаатар дүүрэг/	2012	2016	1,000.0	800.0
IX.1.1.26	Цэцэрлэгийн барилга, 75 ор /Улаанбаатар, Сүхбаатар дүүрэг, 13 дугаар хороо/	2010	2015	1,000.0	458.5
IX.1.1.27	Цэцэрлэгийн барилга, 100 ор /Завхан, Сонгино сум/	2012	2015	1,111.1	463.0
IX.1.1.28	Цэцэрлэгийн барилга, 100 ор /Сэлэнгэ, Шаамар сум/	2012	2015	880.9	232.0

Дугаар	Төсөл, арга хэмжээний нэр, хүчин чадал, байршил	Хугацаа		Төсөвт өртөг	2015 онд санхүүжих дүн
		Эхлэх	Дуусах		
IX.1.1.29	Цэцэрлэгийн барилгын өргөтгөл /Баянхонгор, Шинэжинст сум/	2013	2015	611.0	161.0
IX.1.1.30	Цэцэрлэгийн барилга, 50 ор /Хэнтий, Мөрөн сум/	2013	2015	654.0	324.0
IX.1.1.31	Цэцэрлэгийн барилга, 100 ор /Баянхонгор, Гурванбулаг сум/	2012	2015	874.7	174.7
IX.1.1.32	Цэцэрлэгийн барилга, 150 ор /Булган, Булган сум, 1 дүгээр цэцэрлэг/	2012	2015	1,040.0	290.2
IX.1.1.33	Цэцэрлэгийн барилга /Улаанбаатар, Чингэлтэй дүүрэг, 18 дугаар хороо/	2012	2016	1,200.0	106.0
IX.1.1.34	Цэцэрлэгийн барилга /Хэнтий, Бор-Өндөр сум/	2012	2015	719.8	293.1
IX.1.1.35	Цэцэрлэгийн барилга /Хэнтий, Галшар сум/	2013	2015	956.4	340.0
IX.1.1.36	Цэцэрлэгийн барилга, 120 ор /Улаанбаатар, Сонгинохайрхан дүүрэг, 8 дугаар хороо/	2012	2015	1,100.0	1,100.0
IX.1.1.37	Цэцэрлэгийн барилга, 120 ор /Улаанбаатар, Сонгинохайрхан дүүрэг, 20 дугаар хороо/	2012	2015	1,100.0	600.0
IX.1.1.38	Цэцэрлэгийн барилга, 100 ор /Хөвсгөл, Алаг-Эрдэнэ сум/	2010	2016	987.2	480.8
IX.1.1.39	Цэцэрлэгийн барилга, 100 ор /Завхан, Завханмандал сум/	2014	2016	1,420.0	433.6
IX.1.1.40	Цэцэрлэгийн барилга, 75 ор /Баян-Өлгий, Цэнгэл сум/	2013	2015	1,136.3	813.2
IX.1.1.41	Цэцэрлэгийн барилга, 100 ор /Дархан-Уул, Дархан сум, 15 дугаар баг, Мангирт хороо/	2015	2015	1,000.0	152.7
IX.1.1.42	Цэцэрлэгийн барилга, 75 ор /Дорнод, Хөлөнбуйр сум/	2012	2015	1,080.1	824.0
IX.1.1.43	Цэцэрлэгийн барилга, 150 ор /Дорнод, Хэрлэн сум, 6 дугаар баг/	2012	2015	1,179.2	619.1
IX.1.1.44	Цэцэрлэгийн барилга, 150 ор /Дархан-Уул, Дархан сум, 1 дүгээр баг/	2014	2015	1,713.1	625.5
IX.1.1.45	Цэцэрлэгийн барилга /Төв, Зуунмод сум, Баянхошуу баг/	2014	2015	919.5	619.5
IX.1.1.46	Сургууль, цэцэрлэгийн гадна бохирын байгууламж /Улаанбаатар/	2013	2016	3,500.0	750.0
IX.1.1.47	Сургуулийн барилга, 640 суудал /Улаанбаатар, Сонгинохайрхан дүүрэг, 104 дүгээр сургууль/	2012	2016	3,840.0	750.0
IX.1.1.48	Сургуулийн барилга, 640 суудал, спорт заал, усан бассейн /Хөвсгөл, Мөрөн сум/	2011	2016	6,218.3	100.0
IX.1.1.49	Сургуулийн барилга, 640 суудал /Улаанбаатар, Баянзүрх дүүрэг, 26 дугаар хороо/	2014	2016	3,500.0	1,000.0
IX.1.1.50	Сургуулийн барилгын өргөтгөл /Ховд, Жаргалант сум, 1 дүгээр сургууль/	2012	2016	2,240.1	376.3
IX.1.1.51	Сургуулийн барилга /Сэлэнгэ, Сант сум/	2012	2016	2,699.1	699.1
IX.1.1.52	Сургуулийн барилгын өргөтгөл /Увс, Улаангом сум, Чандмань-Эрдэм сургууль/	2012	2016	2,826.3	613.1
IX.1.1.53	Сургуулийн барилга, 640 суудал /Увс, Тариалан сум/	2012	2016	4,573.3	1,224.1
IX.1.1.54	Сургуулийн барилга /Хэнтий, Хэрлэн сум, 1 дүгээр сургууль/	2012	2016	4,429.0	714.5
IX.1.1.55	Сургуулийн хичээлийн байр, спорт заалын барилга, 320 суудал /Архангай, Хангай сум/	2013	2016	2,882.1	694.7
IX.1.1.56	Сургуулийн барилга, 320 суудал /Хэнтий, Батширээт сум/	2013	2016	1,687.5	543.7
IX.1.1.57	Сургуулийн барилгын өргөтгөл, спорт заалын барилга /Хэнтий, Хэрлэн сум, "Ханхэнтий" цогцолбор/	2013	2016	2,401.8	600.4
IX.1.1.58	Сургуулийн барилгын өргөтгөл /Ховд, Үенч сум/	2012	2016	2,095.2	523.8
IX.1.1.59	Сургуулийн барилга, 960 суудал /Улаанбаатар, Сүхбаатар дүүрэг, 3 дугаар сургууль/	2012	2016	6,759.3	3,179.6
IX.1.1.60	Сургуулийн барилгын өргөтгөл, 320 суудал /Улаанбаатар, Сүхбаатар дүүрэг, 11 дүгээр сургууль/	2012	2015	3,400.0	3,060.0
IX.1.1.61	Сургуулийн барилгын өргөтгөл, 240 суудал /Говь-Алтай, Алтай сум/	2014	2016	1,400.0	350.0
IX.1.1.62	Сургуулийн барилга, 928 суудал /Өвөрхангай, Арвайхээр сум, Мэргэд лаборатори сургууль/	2014	2016	3,800.0	950.0
IX.1.1.63	Сургуулийн барилга, 240 суудал /Хөвсгөл, Бүрэнтогтох сум/	2014	2016	1,970.0	475.0
IX.1.1.64	Сургуулийн барилга, 640 суудал /Булган, Булган сум, 1 дүгээр сургууль/	2012	2016	4,300.0	775.0



Дугаар	Төсөл, арга хэмжээний нэр, хүчин чадал, байршил	Хугацаа		Төсөвт өртөг	2015 онд санхүүжих дүн
		Эхлэх	Дуусах		
IX.1.1.65	Сургуулийн барилга, 960 суудал /Баянхонгор, Баянхонгор сум/	2012	2016	4,693.5	669.1
IX.1.1.66	Сургуулийн барилга, 640 суудал /Орхон, Баян-Өндөр сум, Эрдэнэ баг/	2013	2016	4,265.0	1,528.5
IX.1.1.67	Сургуулийн барилга, 640 суудал /Баян-Өлгий, Өлгий сум, 2 дугаар сургууль/	2012	2016	3,770.7	924.8
IX.1.1.68	Сургуулийн барилгын өргөтгөл, 640 суудал /Архангай, Эрдэнэмандал сум/	2012	2016	4,661.7	750.0
IX.1.1.69	Сургуулийн барилга, 640 суудал /Булган, Булган сум/	2012	2016	2,663.7	207.3
IX.1.1.70	Сургуулийн барилга, 640 суудал, /Дорнод, Баян-Уул сум/	2012	2016	2,673.6	341.7
IX.1.1.71	Сургуулийн барилга, 320 суудал /Хэнтий, Норовлин сум/	2012	2015	2,150.0	500.0
IX.1.1.72	Сургуулийн байрын өргөтгөл, 320 суудал /Сүхбаатар, Баяндэлгэр сум/	2012	2015	1,794.0	259.1
IX.1.1.73	Бага сургуулийн болон дотуур байрын барилга /Өвөрхангай, Есөнзүйл сум/	2012	2015	854.0	255.8
IX.1.1.74	Сургуулийн барилга, 220 суудал /Хөвсгөл, Цагаан-Үүр сум/	2014	2016	1,591.1	191.1
IX.1.1.75	Сургуулийн дотуур байрын барилга /Төв, Эрдэнэсант сум/	2012	2015	1,300.0	131.4
IX.1.1.76	Сургуулийн барилгын өргөтгөл, 240 суудал /Булган, Тэшиг сум/	2011	2016	950.0	78.0
IX.1.1.77	Сургуулийн барилга, 320 суудал /Сүхбаатар, Түмэнцогт сум/	2012	2016	2,090.0	359.5
IX.1.1.78	Сургуулийн барилгын өргөтгөл /Говь-Алтай, Бугат сум/	2012	2016	1,586.6	559.3
IX.1.1.79	Сургуулийн барилга, 320 суудал /Архангай, Төвшрүүлэх сум/	2012	2016	2,438.0	300.0
IX.1.1.80	Сургуулийн барилгын өргөтгөл, 320 суудал /Завхан, Улиастай сум, Дэвшил сургууль/	2012	2015	1,780.0	300.0
IX.1.1.81	Сургуулийн барилгын өргөтгөл, 320 суудал /Завхан, Улиастай сум, 3 дугаар сургууль/	2012	2016	1,806.0	507.2
IX.1.1.82	Сургуулийн барилга, 320 суудал /Завхан, Цагаанчулуут сум/	2013	2016	1,800.0	603.4
IX.1.1.83	Сургуулийн барилгын комплекс, 320 суудал /Хөвсгөл, Улаан-Уул сум/	2012	2016	3,238.0	650.0
IX.1.1.84	Сургуулийн барилга, 640 суудал /Улаанбаатар, Баянзүрх дүүрэг, 21 дүгээр хороо/	2011	2016	3,810.7	855.8
IX.1.1.85	Сургуулийн барилга, 920 суудал /Баян-Өлгий, Өлгий сум, 1 дүгээр сургууль/	2011	2016	4,135.3	606.5
IX.1.1.86	Сургуулийн өргөтгөлийн барилга, 320 суудал /Дорноговь, Айраг сум/	2011	2016	1,676.3	312.6
IX.1.1.87	Сургуулийн барилга, 560 суудал /Сэлэнгэ, Мандал сум/	2011	2016	2,946.2	566.6
IX.1.1.88	Сургуулийн барилга, 640 суудал /Говь-Алтай, Баян-Уул сум/	2010	2016	3,581.6	694.8
IX.1.1.89	Сургуулийн барилга, 640 суудал /Улаанбаатар, Баянгол дүүрэг, Оюуны Ундраа цогцолбор, 22 дугаар сургууль/	2011	2015	2,170.0	399.5
IX.1.1.90	Сургуулийн барилга, 320 суудал /Төв, Эрдэнэ сум/	2012	2016	2,668.7	531.4
IX.1.1.91	Сургуулийн барилга, 320 суудал /Дундговь, Гурвансайхан сум/	2013	2016	2,605.5	810.6
IX.1.1.92	Сургуулийн барилга, 640 суудал /Сүхбаатар, Баруун-Урт сум/	2011	2016	3,274.8	737.3
IX.1.1.93	Сургуулийн барилга, 320 суудал /Завхан, Отгон сум/	2010	2015	1,233.3	283.3
IX.1.1.94	Сургуулийн барилга, 320 суудал /Сүхбаатар, Асгат сум/	2010	2015	1,297.7	417.8
IX.1.1.95	Сургуулийн спорт заалын барилга /Хөвсгөл, Мөрөн, 2 дугаар сургууль/	2013	2016	1,015.3	300.0
IX.1.1.96	Сургуулийн барилга, спорт заал, 640 суудал /Орхон, Баян-Өндөр сум, Их залуу баг/	2011	2016	2,680.7	479.7
IX.1.1.97	Сургуулийн барилга, 640 суудал /Улаанбаатар, Баянзүрх дүүрэг, 11 дүгээр хороо, 126 дугаар сургууль/	2011	2016	3,266.8	539.9
IX.1.1.98	Сургуулийн барилга, 640 суудал /Улаанбаатар, Сонгинохайрхан дүүрэг, 24 дүгээр хороо/	2008	2015	3,638.7	1,760.4
IX.1.1.99	Сургуулийн барилга, 640 суудал /Завхан, Тосонцэнгэл сум/	2008	2015	4,273.4	983.4

Дугаар	Төсөл, арга хэмжээний нэр, хүчин чадал, байршил	Хугацаа		Төсөвт өртөг	2015 онд санхүүжих дүн
		Эхлэх	Дуусах		
IX.1.1.100	Сургуулийн барилга, 320 суудал /Хөвсгөл, Баянзүрх сум/	2011	2016	2,710.0	410.0
IX.1.1.101	Сургуулийн барилга, спорт заал /Булган, Гурванбулаг сум/	2010	2016	2,225.3	707.5
IX.1.1.102	Сургуулийн барилга, 960 суудал /Говь-Алтай, Есөнбулаг сум/	2012	2016	5,426.9	1,000.0
IX.1.1.103	Дотуур байрын барилга, 120 ор /Төв, Батсүмбэр сум/	2013	2016	1,200.0	150.1
IX.1.1.104	Сургуулийн дотуур байрын барилга /Баян-Өлгий, Улаанхус сум, Согог баг/	2013	2016	1,300.0	400.0
IX.1.1.105	Сургуулийн дотуур байрын үлдэгдэл санхүүжилт, 100 ор /Хөвсгөл, Ренчинлхүмбэ сум/	2012	2015	1,341.8	391.8
IX.1.1.106	Сургуулийн дотуур байрын барилга, 100 ор /Ховд, Чандмань сум/	2014	2015	1,000.0	500.0
IX.1.1.107	Сургуулийн дотуур байрын барилга, гал тогооны хамт, 100 ор /Говь-Алтай, Цогт сум, Баянтоорой тосгон/	2014	2016	1,000.0	400.0
IX.1.1.108	Сургуулийн дотуур байрын барилга, 80 ор /Хэнтий, Өмнөдэлгэр сум, Балданбэрээвэн хийдийн уламжлалт соёлын сургууль/	2014	2015	1,000.0	1,000.0
IX.1.1.109	Дотуур байрын барилга, 100 ор /Хөвсгөл, Чандмань-Өндөр сум/	2014	2016	1,140.0	500.0
IX.1.1.110	Дотуур байрын барилга, 100 ор /Дорнод, Дашбалбар сум/	2013	2016	974.9	307.4
IX.1.1.111	Сургуулийн дотуур байрын барилга, 75 ор /Архангай, Хангай, Жаргалант, Цэцэрлэг сумд/	2012	2016	2,499.5	357.5
IX.1.1.112	Сургуулийн дотуур байрын барилга, 200 ор /Сүхбаатар, Баруун-Урт сум/	2012	2016	2,329.0	285.6
IX.1.1.113	Сургуулийн дотуур байрын барилга, 150 ор /Хөвсгөл, Ханх сум/	2012	2015	1,061.0	172.0
IX.1.1.114	Сургуулийн дотуур байрын барилга, 100 ор /Говь-Алтай, Хөхморьт сум/	2012	2016	1,343.9	325.0
IX.1.1.115	Дотуур байрын барилга /Ховд, Мөст сум/	2013	2016	1,050.0	350.0
IX.1.1.116	Сургуулийн дотуур байрын барилга, 150 ор /Баян-Өлгий, Улаанхус сум, Хөххөтөл баг/	2012	2016	1,567.6	303.5
IX.1.1.117	Сургуулийн дотуур байрын барилга, 100 ор /Сэлэнгэ, Мандал сум/	2012	2016	1,265.9	282.9
IX.1.1.118	Дотуур байрын барилга, 80 ор /Хэнтий, Баянмөнх сум/	2013	2015	1,042.0	542.0
IX.1.1.119	Сургуулийн дотуур байрын барилга /Баян-Өлгий, Баяннуур сум/	2014	2015	1,000.0	748.0
IX.1.1.120	Сумын урлаг, спортын заалын барилга /Дорнод, Чойбалсан сум/	2012	2016	1,172.5	436.4
IX.1.1.121	Спорт заалын барилга /Дорнод, Дашбалбар сум/	2012	2015	738.1	135.9
IX.1.1.122	Спорт заалын барилга /Дорнод, Матад сум/	2012	2016	677.3	254.7
IX.1.1.123	Спорт заалын барилга /Өвөрхангай, Нарийнтээл сум/	2013	2015	840.4	200.4
IX.1.1.124	Спорт заалын барилга, /Хөвсгөл, Мөрөн сум, 3 дугаар сургууль/	2013	2015	1,300.0	350.0
IX.1.1.125	Сургуулийн спорт заалын барилга /Хөвсгөл, Тосонцэнгэл сум/	2011	2015	548.4	198.4
IX.1.1.126	Спорт заалын барилга /Дорнод, Хөлөнбуйр сум/	2013	2015	668.7	326.5
IX.1.1.127	Спорт заалын барилга /Улаанбаатар, Чингэлтэй дүүрэг, 61 дүгээр сургууль/	2012	2016	1,050.0	277.5
IX.1.1.128	Их, дээд сургуулийг дэмжих хөрөнгө оруулалт /улсын хэмжээнд/	2011	2016	15,000.0	1,080.8
IX.1.1.129	Сургуулийн хичээлийн байрын барилга /Дархан-Уул, Дархан сум, Шинжлэх ухаан, технологийн их сургуулийн харьяа сургууль/	2013	2016	3,006.9	1,710.9
IX.1.1.130	Сургуулийн барилга, спорт заалын барилга, 960 суудал /Говь-Алтай, Есөнбулаг, Эрүүл мэндийн шинжлэх ухааны их сургуулийн харьяа анагаах ухааны коллеж/	2013	2016	5,184.7	921.1
IX.1.1.131	Хөдөө аж ахуйн их сургуулийн хичээлийн 2 дугаар байрын барилга /Улаанбаатар/	2012	2016	6,634.9	1,287.4
IX.1.1.132	Анагаах ухааны коллежийн өргөтгөл, спорт заалын барилга /Дорноговь, Сайншанд сум/	2012	2015	865.0	272.7
IX.1.1.133	Сургуулийн барилга /Архангай, Эрдэнэбулган сум, Багшийн коллеж/	2008	2015	3,755.8	609.8

Дугаар	Төсөл, арга хэмжээний нэр, хүчин чадал, байршил	Хугацаа		Төсөвт өртөг	2015 онд санхүүжих дүн
		Эхлэх	Дуусах		
IX.1.1.134	Сургуулийн өргөтгөлийн барилга /Сэлэнгэ, Сүхбаатар сум, 6 дугаар сургууль/	2012	2016	1,111.6	305.8
IX.1.1.135	Сургуулийн хичээлийн барилга, 120 суудал /Архангай, Цахир сум/	2012	2015	552.6	180.0
	<i>Шинэ</i>			<i>9,347.2</i>	<i>6,467.2</i>
IX.1.1.136	Цэцэрлэгийн барилга /Улаанбаатар, Чингэлтэй дүүрэг, 8 дугаар хороо/	2015	2015	950.0	450.0
IX.1.1.137	Цэцэрлэгийн барилгын өргөтгөл, /Улаанбаатар, Баянгол дүүрэг, 120 дугаар цэцэрлэг/	2015	2015	880.0	880.0
IX.1.1.138	Цэцэрлэгийн барилга, 150 ор /Улаанбаатар, Чингэлтэй дүүрэг, 16 дугаар хороо/	2015	2016	1,200.0	150.0
IX.1.1.139	Цэцэрлэгийн барилга худалдаж авах /Ховд, Жаргалант сум/	2015	2015	300.0	300.0
IX.1.1.140	Цэцэрлэгийн барилга худалдаж авах, 200 ор /Баянхонгор, Баянхонгор сум, 10 дугаар цэцэрлэг/	2015	2015	1,606.4	1,606.4
IX.1.1.141	Цэцэрлэгийн барилгын үлдэгдэл санхүүжилт, 75 ор /Завхан, Цагаанхайрхан сум/	2015	2015	200.0	200.0
IX.1.1.142	Цэцэрлэгийн барилгын үлдэгдэл санхүүжилт, 100 ор /Дорноговь, Хатанбулаг сум/	2015	2015	243.0	243.0
IX.1.1.143	Цэцэрлэгийн гадна шугам сүлжээ, уурын зуухын барилга /Дундговь, Дэрэн сум/	2015	2015	305.0	305.0
IX.1.1.144	Цэцэрлэгийн барилгын өргөтгөл /Өвөрхангай, Хужирт сум/	2015	2016	850.0	300.0
IX.1.1.145	960 суудал сургуулийн спорт заалын барилга, сургуулийн гаднах ариутгах татуурга, /Дундговь, Сайнцагаан сум/	2015	2015	942.8	942.8
IX.1.1.146	Дотуур байрын барилга, 60 ор /Дорноговь, Даланжаргалан сум/	2015	2015	890.0	890.0
IX.1.1.147	Сургуулийн дотуур байрын барилга, 100 ор /Баян-Өлгий, Сагсай сум/	2015	2016	980.0	200.0
<b>IX.1.2</b>	<b>II.Их засвар</b>			<b>8,400.0</b>	<b>4,200.0</b>
	<i>Шинэ</i>			<i>8,400.0</i>	<i>4,200.0</i>
IX.1.2.1	Боловсролын салбарын их засвар	2015	2016	8,400.0	4,200.0
<b>IX.1.3</b>	<b>III.Тоног төхөөрөмж</b>			<b>15,948.0</b>	<b>6,631.8</b>
	<i>Шилжих</i>			<i>5,448.0</i>	<i>1,381.8</i>
IX.1.3.1	Малчдын хүүхдийг гэр цэцэрлэгээр дамжуулан сургуулийн өмнөх боловсролын үйлчилгээнд бүрэн хамруулах арга хэмжээ	2013	2016	4,448.0	1,031.8
IX.1.3.2	Нээлттэй боловсрол төсөл /Улаанбаатар/	2014	2016	1,000.0	350.0
	<i>Шинэ</i>			<i>10,500.0</i>	<i>5,250.0</i>
IX.1.3.3	Боловсролын салбарын тоног төхөөрөмж	2015	2016	10,500.0	5,250.0
<b>IX.2</b>	<b>Соёл</b>			<b>110,562.3</b>	<b>27,105.9</b>
<b>IX.2.1</b>	<b>I.Хөрөнгө оруулалт</b>			<b>110,562.3</b>	<b>27,105.9</b>
	<i>Шилжих</i>			<i>109,044.3</i>	<i>25,587.9</i>
IX.2.1.1	Түүх, дурсгал, соёлын өвийг дэмжих хөрөнгө оруулалт	2011	2016	11,900.0	1,950.0
IX.2.1.2	Соёлын өвийн төвийн барилга /Улаанбаатар, Хан-Уул дүүрэг/	2012	2016	8,000.0	2,375.0
IX.2.1.3	Үндэсний номын сангийн барилга /Улаанбаатар, Сүхбаатар дүүрэг/	2012	2016	12,000.0	1,000.0
IX.2.1.4	Соёлын төвийн барилга /Хөвсгөл, Рашаант сум/	2014	2016	1,500.0	375.0
IX.2.1.5	Соёлын төвийн барилга, 300 суудал /Хэнтий, Баян-Адарга сум/	2014	2015	1,000.0	500.0
IX.2.1.6	Соёлын төвийн барилга, 250 суудал /Дорноговь, Даланжаргалан сум/	2012	2015	1,084.1	454.0
IX.2.1.7	Соёлын төвийн барилга, 500 суудал /Завхан, Тосонцэнгэл сум/	2011	2016	3,322.4	561.5
IX.2.1.8	Соёл, спортын төвийн барилга, 300 суудал, зуухны барилга, зам талбай /Хөвсгөл, Бүрэнтогтох сум/	2011	2015	998.0	23.6
IX.2.1.9	Соёлын төвийн барилга, 250 суудал /Хөвсгөл, Алаг-Эрдэнэ сум/	2012	2015	1,314.3	10.4
IX.2.1.10	Соёл, амралтын хүрээлэн /Говь-Алтай, Есөнбулаг сум/	2014	2016	2,000.0	500.0
IX.2.1.11	Хөгжимт драмын театрын барилга, 800 суудал /Төв, Зуунмод сум/	2014	2016	9,500.0	1,650.0
IX.2.1.12	Соёлын төвийн барилга /Өмнөговь, Манлай сум/	2012	2015	1,200.0	520.0

Дугаар	Төсөл, арга хэмжээний нэр, хүчин чадал, байршил	Хугацаа		Төсөвт өртөг	2015 онд санхүүжих дүн
		Эхлэх	Дуусах		
IX.2.1.13	Гандантэгчилэн хийдийн өргөтгөлийн барилга, 1080 суудал /Улаанбаатар, Баянгол дүүрэг/	2008	2015	18,354.7	5,905.2
IX.2.1.14	Ханхэнтий чуулгын барилга /Хэнтий, Хэрлэн сум/	2011	2016	8,353.7	2,042.8
IX.2.1.15	Аймгийн хөгжимт драмын театрын барилга /Архангай, Эрдэнэбулган сум/	2012	2016	9,448.3	2,000.0
IX.2.1.16	Соёл, спортын цогцолборын барилгын үлдэгдэл санхүүжилт /Өмнөговь/	2012	2015	300.0	300.0
IX.2.1.17	Соёлын төвийн барилга /Өмнөговь, Гурвантэс сум/	2012	2015	1,123.1	768.0
IX.2.1.18	"Хархираагийн соёл" түүхийн төвийн барилга /Дорнод, Баян-Уул сум/	2012	2015	243.9	193.9
IX.2.1.19	Соёлын төвийн барилга /Өмнөговь, Ноён сум/	2012	2015	895.0	325.0
IX.2.1.20	Соёлын төвийн барилга /Өмнөговь, Номгон сум/	2012	2016	1,176.0	288.0
IX.2.1.21	Соёлын төвийн барилга /Говь-Алтай, Тайшир сум/	2012	2016	1,087.4	368.7
IX.2.1.22	Соёлын төвийн барилга /Баянхонгор, Баацагаан сум/	2010	2015	832.0	232.0
IX.2.1.23	Соёлын төвийн барилга /Сүхбаатар, Наран сум/	2013	2016	1,348.3	624.1
IX.2.1.24	Алтай чуулгын барилга, 500 суудал /Говь-Алтай/	2008	2016	5,494.0	398.4
IX.2.1.25	Соёлын төвийн барилга /Өвөрхангай, Уянга сум/	2011	2015	1,402.0	142.0
IX.2.1.26	Соёлын төвийн барилга, 250 суудал /Сэлэнгэ, Шаамар сум/	2012	2015	1,063.8	286.6
IX.2.1.27	Соёлын төвийн барилга /Орхон, Баян-Өндөр сум, Дэнж баг/	2012	2015	1,174.8	325.5
IX.2.1.28	Соёлын төвийн барилга /Булган, Баян-Агт сум/	2011	2015	1,290.0	301.7
IX.2.1.29	Соёлын төвийн барилга /Ховд, Үенч сум/	2014	2015	1,638.5	1,166.5
	<i>Шинэ</i>			<i>1,518.0</i>	<i>1,518.0</i>
IX.2.1.30	Соёлын төвийн барилга /Увс, Тэс сум/	2015	2015	1,518.0	1,518.0
<b>IX.3</b>	<b>Шинжлэх ухаан</b>			<b>8,042.2</b>	<b>1,897.5</b>
<b>IX.3.1</b>	<b>I.Хөрөнгө оруулалт</b>			<b>8,042.2</b>	<b>1,897.5</b>
	<i>Шилжих</i>			<i>8,042.2</i>	<i>1,897.5</i>
IX.3.1.1	Шинжлэх ухааны судалгааны лаборатори, спортын танхим бүхий цогцолборын барилга /Улаанбаатар, Баянзүрх дүүрэг/	2012	2016	4,000.0	626.4
IX.3.1.2	Мал эмнэлгийн хүрээлэнгийн барилга /Улаанбаатар, Хан-Уул дүүрэг/	2013	2016	2,000.0	500.0
IX.3.1.3	Биологийн идэвхтэй бэлдмэлийн үйлдвэрлэл, туршилтын цех /Улаанбаатар, Баянзүрх дүүрэг/	2012	2016	2,042.2	771.1
<b>X</b>	<b>ЗАМ, ТЭЭВРИЙН САЙД</b>			<b>300,215.9</b>	<b>53,559.9</b>
<b>X.1</b>	<b>Авто зам, гүүр</b>			<b>279,974.2</b>	<b>51,588.7</b>
<b>X.1.1</b>	<b>I.Хөрөнгө оруулалт</b>			<b>261,974.2</b>	<b>33,588.7</b>
	<i>Шилжих</i>			<i>261,974.2</i>	<i>33,588.7</i>
X.1.1.1	Азийн хөгжлийн банкны зээлийн хөрөнгөөр санхүүжүүлэх "Баруун бүсийн босоо тэнхлэгийн авто зам төсөл"-ийн Өлгий-Ховд чиглэлийн авто замын үргэлжлэл хатуу хучилттай авто зам, 189.7 км /Ховд/	2014	2016	96,311.2	500.0
X.1.1.2	Азийн хөгжлийн банкны зээлийн хөрөнгөөр санхүүжүүлэх "Бүс нутгийн авто зам хөгжүүлэх төсөл"-ийн Сайншанд-Замын-Үүд чиглэлийн 62.2 км хатуу хучилттай авто зам /Дорноговь/	2007	2016	3,592.8	17.3
X.1.1.3	Азийн хөгжлийн банкны зээлийн хөрөнгөөр санхүүжүүлэх "Бүс нутгийн авто зам хөгжүүлэх төсөл"-ийн Сайншанд-Замын-Үүд чиглэлийн хатуу хучилттай замаас Өргөн сум хүртэлх 18.25 км хатуу хучилттай авто зам /Дорноговь/	2007	2016	2,301.2	750.0
X.1.1.4	Азийн хөгжлийн банкны буцалтгүй тусламжийн хөрөнгөөр санхүүжүүлэх "Баруун бүсийн босоо тэнхлэгийн авто зам төсөл"-ийн 110.8 км хатуу хучилттай авто зам /Ховд/	2008	2016	26,460.0	7,424.4
X.1.1.5	Германы сэргээн босголт банкны зээлийн хөрөнгөөр санхүүжүүлэх "Нийслэл хотын хүнсний найдвартай байдлыг хангах орон нутгийн тээврийн дэд бүтцийг хөгжүүлэх төсөл"-ийн 78.8 км хатуу хучилттай авто зам /Төв, Борнуур, Жаргалант, Партизан, Батсүмбэр сумд/	2010	2016	14,772.1	1,269.6
X.1.1.6	Кувейтийн сангийн хөрөнгөөр санхүүжүүлэх Уньт-Тариалан чиглэлийн 88 км хатуу хучилттай авто зам /Булган/	2010	2016	20,526.2	2,899.6

Дугаар	Төсөл, арга хэмжээний нэр, хүчин чадал, байршил	Хугацаа		Төсөвт өртөг	2015 онд санхүүжих дүн
		Эхлэх	Дуусах		
X.1.1.7	Азийн хөгжлийн банкны хөнгөлөлттэй зээлийн хөрөнгөөр санхүүжүүлэх "Баруун бүсийн босоо тэнхлэгийн авто зам төсөл"-ийн 103.3 км хатуу хучилттай авто зам /Ховд/	2012	2016	31,460.0	6,000.0
X.1.1.8	Азийн хөгжлийн банкны зээлийн хөрөнгөөр санхүүжүүлэх "Бүс нутгийн ложистикийн төвийг хөгжүүлэх төсөл" /Дорноговь/	2011	2016	16,335.0	2,807.5
X.1.1.9	Азийн хөгжлийн банкны зээлийн хөрөнгөөр санхүүжүүлэх "Бүс нутгийн авто зам хөгжүүлэх төсөл"-ийн Сайншанд-Замын-Үүд чиглэлийн 131.2 км хатуу хучилттай авто зам /Дорноговь/	2006	2015	3,609.0	363.5
X.1.1.10	Бүгд Найрамдах Хятад Ард Улсын хөнгөлөлттэй зээлийн хөрөнгөөр санхүүжүүлэх "Баруун бүсийн авто замыг хөгжүүлэх төсөл" Манхан-Ховдын 85.3 км, Өлгий-Хашаатын даваа 60 км /Ховд, Баян-Өлгий/	2010	2016	12,477.2	894.4
X.1.1.11	Элсэн тасархай-Арвайхээр чиглэлийн 40 км замын хэсэгчилсэн шинэчлэл /Өвөрхангай/	2012	2016	13,272.6	2,391.2
X.1.1.12	Сумын доторх хатуу хучилттай авто зам, 3 км /Завхан, Тосонцэнгэл сум/	2014	2016	1,782.0	391.0
X.1.1.13	Сумын доторх хатуу хучилттай авто зам, 3 км /Ховд, Зэрэг сум/	2014	2015	1,785.0	558.4
X.1.1.14	Аймгийн төвийн хатуу хучилттай авто зам, 5 км /Ховд, Жаргалант сум/	2014	2016	2,900.0	725.0
X.1.1.15	1.5 км авто замын шинэчлэлийн ажлын дуусгал /Төв, Зуунмод сум, Баянхошуу баг/	2013	2015	311.3	244.2
X.1.1.16	Аймгийн төвийн 2 км авто зам /Баянхонгор/	2012	2015	910.3	228.0
X.1.1.17	Хэрлэн голын төмөр бетон гүүр /Дорнод, Хөлөнбуйр сум/	2012	2016	5,089.5	1,290.8
X.1.1.18	Тэсийн голын 127 у/м төмөр бетон гүүр /Увс, Тэс сум/	2012	2015	3,000.0	2,498.7
X.1.1.19	Хүдэрийн голын төмөр бетон гүүр /Сэлэнгэ, Хүдэр сум/	2012	2015	2,989.3	1,955.0
X.1.1.20	Идэрийн голын 169.08 у/м төмөр бетон гүүр /Завхан, Их - Уул сум/	2011	2015	2,089.5	380.0
<b>X.1.2</b>	<b>II.Их засвар</b>			<b>18,000.0</b>	<b>18,000.0</b>
X.1.2.1	Улсын чанартай авто зам, гүүрний засвар, арчлалт, шинэчлэлт	2015	2015	18,000.0	18,000.0
<b>X.2</b>	<b>Тээвэр</b>			<b>20,241.7</b>	<b>1,971.2</b>
<b>X.2.1</b>	<b>I.Хөрөнгө оруулалт</b>			<b>20,241.7</b>	<b>1,971.2</b>
	<i>Шилжих</i>			<i>20,241.7</i>	<i>1,971.2</i>
X.2.1.1	MASCOM-VSAT сансрын холбооны төв станц болон 11 алсын станцын хамт IDU төхөөрөмжүүдийг нийлүүлж суурилуулах 11 ком /Баян-Өлгий, Ховд, Ховдын Булган, Завхан Доной, Хөвсгөл Хатгал, Баянхонгор, Хархорин, Мандалговь, Даланзадгад, Хатгал, Баруун-Туруун, Улаанбаатар/	2013	2015	1,200.0	284.5
X.2.1.2	Зай хэмжих төхөөрөмж (DME) нийлүүлж суурилуулах /10 ком/	2013	2015	2,000.0	398.9
X.2.1.3	Нисэх буудлын онгоц хөөрч, буух хатуу хучилттай зурвас, үерийн далан /Говь-Алтай/	2008	2016	7,385.3	492.1
X.2.1.4	Нисэх буудлын онгоц хөөрч, буух хатуу хучилттай зурвас, үерийн далан /Завхан/	2008	2015	8,651.5	344.9
X.2.1.5	Бүсийн нислэг хөдөлгөөний удирдлагын төвийн барилгын дэд өртөө, гадна цахилгаан холбооны ажил /Улаанбаатар, Хан-Уул дүүрэг, Буянт-Ухаа/	2012	2015	1,004.9	450.7
<b>XI</b>	<b>БАРИЛГА, ХОТ БАЙГУУЛАЛТЫН САЙД</b>			<b>146,128.6</b>	<b>21,525.8</b>
<b>XI.1</b>	<b>I.Хөрөнгө оруулалт</b>			<b>146,128.6</b>	<b>21,525.8</b>
	<i>Шилжих</i>			<i>146,128.6</i>	<i>21,525.8</i>
XI.1.1	Азийн хөгжлийн банкны буцалтгүй тусламжийн хөрөнгөөр санхүүжүүлэх "Өмнөговь, Дорноговь аймгуудын хот байгуулалт, хилийн ойролцоо суурин газруудын хөгжил" төсөл /монголын талын хөрөнгө/	2010	2016	12,803.0	3,674.0
XI.1.2	Улаанбаатар хотын бүсчлэлийн төлөвлөлт, инженер-геологийн судалгаа, газар хөдлөлийн мужлалын газар дээрх болон доорх зураглал хийж, мэдээллийн сан үүсгэх /Улаанбаатар/	2012	2016	9,100.0	1,875.0

Дугаар	Төсөл, арга хэмжээний нэр, хүчин чадал, байршил	Хугацаа		Төсөвт өртөг	2015 онд санхүүжих дүн
		Эхлэх	Дуусах		
XI.1.3	Аймаг, сум, суурингийн нутаг дэвсгэрт газар хөдлөлийн бичил мужлалын зураглал хийх, газар хөдлөлийн эрсдэлийг тодорхойлоход чиглэсэн инженер-геологи, гидрогеологи, газар хөдлөлт, техникийн судалгааны ажил /Архангай, Баян-Өлгий, Увс, Дорнод, Дорноговь, Сүхбаатар, Хэнтий, Өвөрхангай, Говь-Алтай, Орхон, Дархан, Баянхонгор/	2012	2016	3,000.0	500.0
XI.1.4	Япон Улсын буцалтгүй тусламжийн хөрөнгөөр санхүүжүүлэх Улаанбаатар хотын ус хангамжийг сайжруулах төсөл /монголын талын хөрөнгө/ /Улаанбаатар, Баянзүрх дүүрэг, Гачуурт тосгон/	2013	2016	5,063.0	728.0
XI.1.5	Бүгд Найрамдах Хятад Ард Улсын хөнгөлөлттэй зээлийн хөрөнгөөр санхүүжүүлэх "Орон сууцны хороолол" төсөл /монголын талын хөрөнгө/ /Улаанбаатар/	2010	2016	25,326.8	301.3
XI.1.6	Франц Улсын Засгийн газрын хөнгөлөлттэй зээлийн хөрөнгөөр санхүүжүүлэх Эрдэнэт хотын бохир ус цэвэрлэх байгууламжийн өргөтгөл төсөл /монголын талын хөрөнгө/ /Орхон, Баян-Өндөр сум/	2013	2016	9,224.8	1,414.0
XI.1.7	Хаягийн мэдээллийн систем байгуулах /улсын хэмжээнд/	2013	2016	3,000.0	500.0
XI.1.8	Нийслэл, аймгийн төв, улсын чанартай авто замын дагуух Монгол Улсын иргэнд өмчлүүлэх боломжтой газарт газрын төлөв байдал, чанарын улсын хянан баталгаа, байр зүйн зураглал, газар зохион байгуулалтын ерөнхий төлөвлөгөөг боловсруулах	2013	2016	5,000.0	1,438.8
XI.1.9	Гэр хорооллыг инженерийн шугам сүлжээнд холбох /Архангай, Эрдэнэбулган сум/	2013	2016	3,970.0	399.0
XI.1.10	Газрын кадастрын мэдээллийн санг геодезийн нэгдсэн тогтолцоонд шилжүүлэх /улсын хэмжээнд/	2013	2016	9,000.0	1,293.5
XI.1.11	Хөтөл хотын доторх инженерийн шугам сүлжээ /Сэлэнгэ, Сайхан сум/	2013	2015	1,474.4	499.9
XI.1.12	Аймгийн төвийн хөгжлийн ерөнхий төлөвлөгөөнд тодотгол хийх /Баян-Өлгий/	2013	2016	801.0	286.3
XI.1.13	Үйлчилгээний төвийн барилга /Сэлэнгэ, Түшиг сум/	2012	2015	250.0	63.0
XI.1.14	Үйлчилгээний төвийн барилга /Сэлэнгэ, Ерөө сум/	2012	2015	250.0	63.0
XI.1.15	Азийн хөгжлийн банкны зээлийн хөрөнгөөр санхүүжиж байгаа "Хот байгуулалтын салбар" төсөл /монголын талын хөрөнгө/ /Өвөрхангай, Дундговь, Төв, Булган, Говь-Алтай, Баянхонгор/	2008	2016	2,668.1	500.0
XI.1.16	Бүгд Найрамдах Чех Улсын хөрөнгө оруулалтаар эргэн төлөгдөх нөхцөлөөр санхүүжүүлэх "Евро Эко Төгөл" төсөл /Орхон/	2013	2016	8,926.2	300.0
XI.1.17	Сумын төвийн шинэчлэл хөтөлбөрийг хэрэгжүүлэх, 100 ортой эмнэлэг /Дорноговь, Замын-Үүд сум/	2013	2016	4,056.0	385.2
XI.1.18	Сумын төвийн шинэчлэл хөтөлбөрийг хэрэгжүүлэх, сургуулийн барилга, 960 суудал /Дорноговь, Замын-Үүд сум/	2013	2016	3,578.3	268.4
XI.1.19	Сумын төвийн шинэчлэл хөтөлбөрийг хэрэгжүүлэх, соёлын төвийн барилга /Дорноговь, Замын-Үүд сум/	2013	2016	5,844.1	1,506.8
XI.1.20	Сумын төвийн тохижилт /Увс аймгийн Өндөрхангай, Зүүнхангай, Давст, Тэс, Хяргас, Малчин, Өмнөговь, Өлгий, Баруунтуруун, Цагаанхайрхан сумд/	2014	2016	2,000.0	500.0
XI.1.21	Баянцагаан сумын халуун усны барилга, төвийн гал командын урдах бохир усны шугам /Баянхонгор, Гурванбулаг сумын усан сан/	2012	2015	496.0	199.1
XI.1.22	Талын хашааны цэвэр, бохир усны шугам сүлжээний өргөтгөл, их засвар /Ховд, Жаргалант сум/	2012	2015	1,500.0	412.0
XI.1.23	Төв талбайн шинэчлэл /Ховд, Жаргалант сум/	2012	2016	1,219.9	347.4
XI.1.24	Гэр хорооллын дахин төлөвлөлт, инженерийн дэд бүтэц /Улаанбаатар, Сонгинохайрхан дүүрэг/	2013	2016	5,000.0	450.0
XI.1.25	Улсын газар зохион байгуулалтын ерөнхий төлөвлөгөөний тодотгол хийх /улсын хэмжээнд/	2012	2015	650.0	163.0

Дугаар	Төсөл, арга хэмжээний нэр, хүчин чадал, байршил	Хугацаа		Төсөвт өртөг	2015 онд санхүүжих дүн
		Эхлэх	Дуусах		
XI.1.26	Сумын төвийн шинэчлэл хөтөлбөрийг хэрэгжүүлэх /Баянхонгор, Баянлиг, Бууцагаан сум/	2013	2015	21,927.0	3,458.1
<b>XII</b>	<b>ЭРЧИМ ХҮЧНИЙ САЙД</b>			<b>14,241.8</b>	<b>5,205.7</b>
<b>XII.1</b>	<b>I.Хөрөнгө оруулалт</b>			<b>14,241.8</b>	<b>5,205.7</b>
	<b>Цахилгаан дамжуулах шугам, дэд станц</b>			<b>14,241.8</b>	<b>5,205.7</b>
	<i>Шилжих</i>			<i>12,241.8</i>	<i>3,605.7</i>
XII.1.1	Төвийн бүсийн эрчим хүчний системийн тоолуурын нэгдсэн системийн өргөтгөл /Улаанбаатар/	2013	2016	1,598.3	280.0
XII.1.2	1 дүгээр хорооллын ХТП5-ын дэргэд 10 кВ-ын хуваарилах байгууламж шинээр барих /Улаанбаатар/	2014	2015	921.1	405.6
XII.1.3	Амгалан дэд станцаас кабель шугам татаж ХТП208-ын дэргэд шинээр 10 кВ-ын хуваарилах байгууламж барих /Улаанбаатар/	2014	2015	908.6	408.6
XII.1.4	35/10 кВ-ын Дашчойнхор 2х6.3 МВА чадалтай шинэ дэд станц барих /Улаанбаатар/	2014	2016	1,816.5	459.8
XII.1.5	Хөтөл хорооны 6 кВ-ын цахилгаан дамжуулах агаарын шугам, 6/0.4 кВ-ын дэд станц, 0.4 кВ-ын цахилгаан дамжуулах агаарын шугам татах /Дархан-Уул, Дархан сум, Хөтөл хороо/	2014	2016	1,499.8	338.7
XII.1.6	Байдлаг дэд станцыг 35/10 кВ-ын дэд станц болгон өргөтгөх, 35 кВ-ын цахилгаан дамжуулах агаарын шугам татах /Улаанбаатар, Багануур дүүрэг/	2014	2016	1,499.7	350.0
XII.1.7	Айраг-Даланжаргалан 35 кВ-ын 25.2 км цахилгаан дамжуулах агаарын шугам, дэд станц /Дорноговь, Даланжаргалан сум/	2014	2015	1,200.0	510.0
XII.1.8	35 кВ-ын 25 км цахилгаан дамжуулах агаарын шугам, дэд станц /Баян-Өлгий Сагсай, Улаанхус сумд/	2014	2016	1,889.7	444.9
XII.1.9	10/0.4 кВ-ын 24.3 км цахилгаан дамжуулах агаарын шугам, дэд станц /Дорноговь, Эрдэнэ сум, "Бүрдэнэбулаг" бөөрний сувилал/	2014	2015	908.0	408.0
	<i>Шинэ</i>			<i>2,000.0</i>	<i>1,600.0</i>
XII.1.10	Хаалттай хуваарилах байгууламж 7-ийн өргөтгөл, 2 дугаар үе шатны ажил /Улаанбаатар/	2015	2016	1,800.0	1,400.0
XII.1.11	Цахилгаан хангамжийн 15 кВ-ын цахилгаан дамжуулах агаарын шугам, 15/0.4 кВ-ын хүчдэл 100 кВА-ын хүчин чадалтай агаарын дэд станц /Баянхонгор, Галуут сум, Мандал баг/	2015	2015	200.0	200.0
<b>XIII</b>	<b>ХҮНС, ХӨДӨӨ АЖ АХУЙН САЙД</b>			<b>14,842.3</b>	<b>1,886.6</b>
<b>XIII.1</b>	<b>I.Хөрөнгө оруулалт</b>			<b>13,812.3</b>	<b>1,350.6</b>
	<i>Шилжих</i>			<i>13,622.3</i>	<i>1,160.6</i>
XIII.1.1	Малын удмын сангийн үндэсний цогцолбор /Дархан-Уул, Хонгор сум/	2012	2016	12,271.0	1,000.0
XIII.1.2	Мал эмнэлэг, ариун цэврийн төв лабораторийн барилга /Улаанбаатар, Хан-Уул дүүрэг/	2013	2016	1,351.3	160.6
	<i>Шинэ</i>			<i>190.0</i>	<i>190.0</i>
XIII.1.3	Хөдөө аж ахуйн салбарын байгууллагуудын өвөлжилтийн бэлтгэх хангах /Улсын хэмжээнд/	2015	2015	190.0	190.0
<b>XIII.2</b>	<b>II.Их засвар</b>			<b>30.0</b>	<b>30.0</b>
	<i>Шинэ</i>			<i>30.0</i>	<i>30.0</i>
XIII.2.1	Мал эмнэлгийн лабораторийн уурын зуухын их засвар /Сүхбаатар/	2015	2015	30.0	30.0
<b>XIII.5</b>	<b>V.Хөрөнгийн шилжүүлэг, дэмжлэг</b>			<b>1,000.0</b>	<b>506.0</b>
	<i>Шилжих</i>			<i>1,000.0</i>	<i>506.0</i>
XIII.5.1	Хүнсний ногооны хүлэмжийн аж ахуй байгуулах	2012	2015	1,000.0	506.0
<b>XIV</b>	<b>ХӨДӨЛМӨРИЙН САЙД</b>			<b>30,319.0</b>	<b>10,704.0</b>
<b>XIV.1</b>	<b>Мэргэжлийн сургалт, үйлдвэрлэл</b>			<b>30,319.0</b>	<b>10,704.0</b>
<b>XIV.1.1</b>	<b>I.Хөрөнгө оруулалт</b>			<b>26,319.0</b>	<b>6,704.0</b>
	<i>Шилжих</i>			<i>26,319.0</i>	<i>6,704.0</i>
XIV.1.1.1	Мэргэжлийн сургалт, үйлдвэрлэлийн төвийн дотуур байр, 120 ор /Дорноговь/	2013	2016	1,439.7	359.9
XIV.1.1.2	Мэргэжлийн сургалт, үйлдвэрлэлийн төвийн хичээлийн байр /Дорнод, Хэрлэн сум/	2013	2016	4,149.0	1,037.3
XIV.1.1.3	Мэргэжлийн сургалт, үйлдвэрлэлийн төвийн дотуур байр /Орхон/	2013	2016	2,247.2	561.8

Дугаар	Төсөл, арга хэмжээний нэр, хүчин чадал, байршил	Хугацаа		Төсөвт өртөг	2015 онд санхүүжих дүн
		Эхлэх	Дуусах		
XIY.1.1.4	Мэргэжлийн сургалт, үйлдвэрлэлийн төвийн хичээлийн байр, дадлагын байр, спорт заал, 960 суудал /Дундговь, Сайнцагаан сум/	2012	2015	6,738.0	994.9
XIY.1.1.5	Мэргэжлийн сургалт, үйлдвэрлэлийн төвийн дотуур байрын барилга, 200 ор /Дундговь, Сайнцагаан сум/	2012	2016	2,281.8	570.4
XIY.1.1.6	Мэргэжлийн сургалт, үйлдвэрлэлийн төвийн биеийн тамирын заалын барилга /Өмнөговь/	2013	2015	654.0	500.0
XIY.1.1.7	Монгол-Солонгосын Политехник коллежийн барилгын гадна инженерийн шугам сүлжээний ажил /Улаанбаатар, Хан-Уул дүүрэг/	2014	2015	1,400.0	1,400.0
XIY.1.1.8	Политехникийн коллежийн хотхон /Дорнод, Хэрлэн сум/	2014	2016	2,000.0	500.0
XIY.1.1.9	Мэргэжлийн сургалт, үйлдвэрлэлийн төвийн хичээлийн байр, спорт заалын барилга, 320 суудал /Завхан, Тосонцэнгэл сум/	2014	2016	5,409.3	779.7
<b>XIY.1.3</b>	<b>III.Тоног төхөөрөмж</b>			<b>4,000.0</b>	<b>4,000.0</b>
	<i>Шинэ</i>			<i>4,000.0</i>	<i>4,000.0</i>
XIY.1.3.1	Мэргэжлийн боловсрол сургалт үйлдвэрлэлийн төвийн сургалт, дадлагын тоног төхөөрөмж /улсын хэмжээнд/	2015	2015	4,000.0	4,000.0
<b>XV</b>	<b>ХҮН АМЫН ХӨГЖИЛ, НИЙГМИЙН ХАМГААЛЛЫН САЙД</b>			<b>33,949.6</b>	<b>9,380.8</b>
<b>XV.1</b>	<b>Хүн амын хөгжил, нийгмийн хамгааллын яам</b>			<b>18,049.6</b>	<b>5,815.8</b>
<b>XV.1.1</b>	<b>I.Хөрөнгө оруулалт</b>			<b>18,049.6</b>	<b>5,815.8</b>
	<i>Шилжих</i>			<i>14,049.6</i>	<i>4,187.3</i>
XV.1.1.1	Батсүмбэрийн Ахмадын асрамж, хөгжлийн үндэсний төвийн нөхөн сэргээх сувиллын барилга /Төв, Батсүмбэр сум/	2014	2016	5,591.1	1,500.0
XV.1.1.2	Батсүмбэрийн Ахмадын асрамж, хөгжлийн үндэсний төвийн байрын өргөтгөл /Төв, Батсүмбэр сум/	2014	2016	3,398.5	849.6
XV.1.1.3	Нийслэлийн нийгмийн даатгалын газар, нийслэлийн нийгмийн халамж, үйлчилгээний газрын барилга, тохижилт, тоног төхөөрөмжийн хамт /Нийгмийн даатгалын сангийн эх үүсвэрээс хамтран санхүүжүүлэх/ /Улаанбаатар, Хан-Уул дүүрэг/	2014	2016	2,000.0	500.0
XV.1.1.4	Ахмадын ордны барилга /Орхон, Баян-Өндөр сум/	2014	2015	750.0	350.0
XV.1.1.5	Ахмадын болон амьдрах ухааны ордон /Завхан, Улиастай сум/	2014	2016	1,200.0	300.0
XV.1.1.6	Ахмадын сувиллын барилга /Увс, Улаангом сум/	2012	2015	400.0	400.0
XV.1.1.7	Ахмадын сувиллын газрын барилга /Улаанбаатар, Сүхбаатар дүүрэг/	2010	2015	710.0	287.7
	<i>Шинэ</i>			<i>4,000.0</i>	<i>1,628.5</i>
XV.1.1.8	Хараагүй иргэдийн 90 айлын орон сууцын барилга /Улаанбаатар/	2015	2015	4,000.0	1,628.5
<b>XV.2</b>	<b>Хүүхдийн төлөө үндэсний газар</b>			<b>15,900.0</b>	<b>3,565.0</b>
<b>XV.2.1</b>	<b>I.Хөрөнгө оруулалт</b>			<b>15,900.0</b>	<b>3,565.0</b>
	<i>Шилжих</i>			<i>13,900.0</i>	<i>3,525.0</i>
XV.2.1.1	Усан спорт цогцолбор /Улаанбаатар, Сонгинохайрхан дүүрэг, Найрамдал зуслан/	2014	2016	9,600.0	2,050.0
XV.2.1.2	Баянгол хүүхдийн зуслангийн цогцолбор /Улаанбаатар, Налайх дүүрэг/	2013	2016	4,300.0	1,475.0
	<i>Шинэ</i>			<i>2,000.0</i>	<i>40.0</i>
XV.2.1.3	БНХАУ-ын буцалтгүй тусламжийн хөрөнгөөр баригдах "Хөгжлийн бэрхшээлтэй хүүхдийн Хөгжлийн төвийн барилга"-ын монголын тал хариуцах гадна шугам сүлжээний зардал, зураг төсөл, /Улаанбаатар, Баянгол дүүрэг/	2015	2015	2,000.0	40.0
<b>XVI</b>	<b>ЭРҮҮЛ МЭНД, СПОРТЫН САЙД</b>			<b>263,472.2</b>	<b>55,299.8</b>
<b>XVI.1</b>	<b>Эрүүл мэнд</b>			<b>174,540.7</b>	<b>34,536.8</b>
<b>XVI.1.1</b>	<b>I.Хөрөнгө оруулалт</b>			<b>147,077.2</b>	<b>21,919.2</b>
	<i>Шилжих</i>			<i>144,628.1</i>	<i>20,624.7</i>
XVI.1.1.1	Халдварт өвчин судлалын үндэсний төвийн III шатлалын лабораторийн барилга /Улаанбаатар, Баянзүрх дүүрэг/	2013	2016	20,000.0	1,375.0
XVI.1.1.2	Гэмтэл, согог судлалын үндэсний төвийн харьяа Түлэнхийн төвийн барилга /Улаанбаатар, Сүхбаатар дүүрэг/	2013	2017	26,000.0	2,757.2



Дугаар	Төсөл, арга хэмжээний нэр, хүчин чадал, байршил	Хугацаа		Төсөвт өртөг	2015 онд санхүүжих дүн
		Эхлэх	Дуусах		
ХҮИ.1.1.3	Аймгийн нэгдсэн эмнэлгийн өргөтгөлийн барилга /Хэнтий, Хэрлэн сум/	2012	2016	12,450.9	2,113.2
ХҮИ.1.1.4	Хавдар судлалын үндэсний төвийн өргөтгөл /Улаанбаатар, Баянзүрх дүүрэг/	2010	2016	5,597.4	1,554.3
ХҮИ.1.1.5	Улсын клиникийн төв эмнэлгийн өргөтгөлийн Б блокын барилгын зураг, төслийн санхүүжилт /Улаанбаатар/	2012	2015	492.2	492.2
ХҮИ.1.1.6	Бельгийн хөнгөлөлттэй зээлийн хөрөнгөөр санхүүжүүлж байгаа "Баруун бүсийн эмчилгээ, оношилогооны төвийг сайжруулах" төсөл	2013	2017	8,700.0	500.0
ХҮИ.1.1.7	Эрүүл мэндийг дэмжих төв /Сүхбаатар, Баруун-Урт сум/	2012	2016	1,379.1	390.4
ХҮИ.1.1.8	Цус сэлбэлт судлалын үндэсний төвийн барилга /Улаанбаатар/	2013	2015	2,949.9	600.0
ХҮИ.1.1.9	Эмнэлгийн барилга, 10 ор /Завхан, Асгат сум/	2013	2016	1,014.6	300.0
ХҮИ.1.1.10	Сумын эрүүл мэндийн төв, 10 ор /Баянхонгор, Шаргалжуут сум/	2014	2016	1,112.7	532.7
ХҮИ.1.1.11	Сумын эрүүл мэндийн төв, 10 ор /Баянхонгор, Баянбулаг сум/	2014	2016	1,112.7	262.7
ХҮИ.1.1.12	Эмнэлгийн барилга, 10 ор /Дундговь, Адаацаг сум/	2013	2015	861.1	500.0
ХҮИ.1.1.13	Байгалийн голомтот халдварт өвчинтэй тэмцэх газрын барилга /Хэнтий, Хэрлэн сум/	2013	2015	618.5	500.0
ХҮИ.1.1.14	Сувиллын барилга, тоног төхөөрөмжийн шинэчлэл /Дорноговь, Эрдэнэ сум, "Бүрдэнэбулаг" бөөрний сувилал/	2014	2015	1,000.0	467.4
ХҮИ.1.1.15	Эрүүл мэндийн төв /Хөвсгөл, Бүрэнтогтох сум/	2014	2016	1,315.8	382.9
ХҮИ.1.1.16	Төрөх эмнэлгийн барилга, 50 ор /Дорнод, Хэрлэн сум/	2012	2015	2,774.0	450.0
ХҮИ.1.1.17	Эрүүл мэндийг дэмжих төв /Архангай, Эрдэнэбулган сум/	2012	2015	895.1	384.0
ХҮИ.1.1.18	Хүн эмнэлгийн барилга, 20 ор /Архангай, Тариат сум/	2013	2015	1,174.7	16.5
ХҮИ.1.1.19	Эмнэлгийн барилга /Дорнод, Хэрлэн сум, 4 дүгээр баг/	2014	2015	705.0	355.0
ХҮИ.1.1.20	Эмнэлгийн барилга, 10 ор /Өвөрхангай, Бүрд сум/	2012	2015	798.0	350.2
ХҮИ.1.1.21	Төрөх эмнэлэг, 50 ор /Говь-Алтай, Есөнбулаг сум/	2011	2016	2,898.9	504.9
ХҮИ.1.1.22	Халдвартын эмнэлгийн барилга, 30 ор /Завхан, Улиастай сум/	2011	2016	1,759.3	313.3
ХҮИ.1.1.23	Эрүүл мэндийг дэмжих төв /Дундговь, Сайнцагаан сум/	2012	2015	759.2	307.8
ХҮИ.1.1.24	Өрхийн эмнэлгийн барилга /Говь-Алтай, Есөнбулаг сум, Энх-Алтай өрхийн эмнэлэг/	2014	2015	544.9	94.9
ХҮИ.1.1.25	Бүсийн оношилгоо, эмчилгээний төвийн халдвартын эмнэлгийн барилга /Өвөрхангай, Арвайхээр сум/	2014	2016	2,133.0	233.0
ХҮИ.1.1.26	Эмнэлгийн барилга, гадна тохижилт, гарааш, гүний худаг /Улаанбаатар, Баянзүрх дүүрэг, Хонхор тосгон/	2012	2015	773.2	196.0
ХҮИ.1.1.27	Эмнэлгийн барилга, 10 ор /Архангай, Өгийнуур сум/	2011	2015	399.2	62.8
ХҮИ.1.1.28	Уламжлалт анагаах ухааны эмнэлгийн барилга, 20 ор /Дорнод, Хэрлэн сум/	2011	2016	637.2	131.0
ХҮИ.1.1.29	Эмнэлгийн амбулаторийн барилга /Булган, Хутаг-Өндөр сум/	2012	2015	1,214.0	334.6
ХҮИ.1.1.30	Эмнэлгийн барилга, 14 ор /Баянхонгор, Баянцагаан сум/	2013	2015	1,013.4	564.5
ХҮИ.1.1.31	Төрөх эмнэлэг, 150 ор /Улаанбаатар, Баянзүрх дүүрэг/	2010	2015	15,644.9	1,946.6
ХҮИ.1.1.32	Сумын эрүүл мэндийн төв, 50 ор /Өмнөговь, Ханбогд сум/	2013	2015	5,419.2	736.8
ХҮИ.1.1.33	Эрүүл мэндийн төвийн барилга, 100 ор, газар чөлөөлөлт, гүйцэтгэлийн үлдэгдэл /Улаанбаатар, Баянгол дүүрэг/	2010	2015	7,700.0	562.0
ХҮИ.1.1.34	Улсын клиникийн 1 дүгээр нэгдсэн эмнэлгийн өргөтгөл /Улаанбаатар/	2011	2015	12,780.0	352.8
	<b>Шинэ</b>			<b>2,449.1</b>	<b>1,294.5</b>
ХҮИ.1.1.35	Эмнэлгийн барилга, 15 ор /Говьсүмбэр, Шивээговь сум/	2015	2016	1,110.0	1,110.0
ХҮИ.1.1.36	Сум дундын нэгдсэн эмнэлгийн барилга /Ховд, Булган сум/	2015	2016	1,339.1	184.5
<b>ХҮИ.1.2</b>	<b>II.Их засвар</b>			<b>11,334.1</b>	<b>4,867.0</b>
	<b>Шинэ</b>			<b>11,334.1</b>	<b>4,867.0</b>
ХҮИ.1.2.1	Харьяа газрын засвар /улсын хэмжээнд/	2015	2016	2,966.7	1,483.3

Дугаар	Төсөл, арга хэмжээний нэр, хүчин чадал, байршил	Хугацаа		Төсөвт өртөг	2015 онд санхүүжих дүн
		Эхлэх	Дуусах		
ХҮИ.1.2.2	Нийслэлийн эрүүл мэндийн байгууллагуудын их засвар /Улаанбаатар/	2015	2016	846.2	423.1
ХҮИ.1.2.3	Хүүхдийн эмнэлгийн барилгын засвар /Орхон, Баян-Өндөр сум/	2015	2016	4,000.0	1,200.0
ХҮИ.1.2.4	Аймаг, сумын эмнэлгийн эрүүл мэндийн байгууллагуудын их засвар /улсын хэмжээнд/	2015	2016	3,521.2	1,760.6
<b>ХҮИ.1.3</b>	<b>III.Тоног төхөөрөмж</b>			<b>16,129.4</b>	<b>7,750.5</b>
	<i>Шилжих</i>			<i>1,000.0</i>	<i>350.0</i>
ХҮИ.1.3.1	Аймгуудын эрүүл мэндийн газрын түргэн тусламжийн автомашин, тоног төхөөрөмж, засвар /Дархан-Уул, сумд; Сэлэнгэ, Баянгол сум/	2014	2016	1,000.0	350.0
	<i>Шинэ</i>			<i>15,129.4</i>	<i>7,400.5</i>
	<b>Аймаг, нийслэл</b>			<b>4,741.3</b>	<b>2,748.6</b>
ХҮИ.1.3.2	Аймгуудын Эрүүл мэндийн газар, Бүсийн оношилгоо, эмчилгээний төв, Нэгдсэн эмнэлгийн тоног төхөөрөмж /улсын хэмжээнд/	2015	2016	1,050.0	525.0
ХҮИ.1.3.3	Аймгуудын Зооноз өвчин судлалын төв, Уламжлалт анагаах ухааны төвийн тоног төхөөрөмж /улсын хэмжээнд/	2015	2015	406.0	406.0
ХҮИ.1.3.4	Аймгуудын сум, өрхийн эрүүл мэндийн төвийн тоног төхөөрөмж /улсын хэмжээнд/	2015	2016	1,045.3	522.6
ХҮИ.1.3.5	Нийслэл, дүүргүүдийн эрүүл мэндийн байгууллагуудын тоног төхөөрөмж /Улаанбаатар/	2015	2016	840.0	420.0
ХҮИ.1.3.6	Аймаг, дүүрэг, сум, өрхийн эмнэлгүүдийг телемедицины сүлжээнд холбох /улсын хэмжээнд/	2015	2015	350.0	350.0
ХҮИ.1.3.7	Аймаг, дүүргийн эмнэлгүүдийн эмчилгээний ор хэрэгсэл, шинэчлэл /улсын хэмжээнд/	2015	2016	1,050.0	525.0
	<b>Харьяа байгууллага</b>			<b>10,388.1</b>	<b>4,651.9</b>
ХҮИ.1.3.8	Халдварт өвчин судлалын үндэсний төвийн тоног төхөөрөмж /Улаанбаатар, Баянзүрх дүүрэг/	2015	2016	700.0	350.0
ХҮИ.1.3.9	Геронтологийн үндэсний төвийн тоног төхөөрөмж /Улаанбаатар, Сүхбаатар дүүрэг/	2015	2015	31.4	31.4
ХҮИ.1.3.10	Цус сэлбэлт судлалын үндэсний төвийн тоног төхөөрөмж /Улаанбаатар, Сүхбаатар дүүрэг/	2015	2015	175.8	175.8
ХҮИ.1.3.11	Эмгэг судлалын үндэсний төвийн тоног төхөөрөмж /Улаанбаатар, Сүхбаатар дүүрэг/	2015	2016	609.6	304.8
ХҮИ.1.3.12	Зоонозын өвчин судлалын төвийн тоног төхөөрөмж /Улаанбаатар, Сонгинохайрхан дүүрэг/	2015	2015	929.8	929.8
ХҮИ.1.3.13	Гэмтэл, согог судлалын үндэсний төвийн тоног төхөөрөмж /Улаанбаатар, Баянгол дүүрэг/	2015	2016	1,050.0	525.0
ХҮИ.1.3.14	Нийгмийн эрүүл мэндийн үндэсний төвийн тоног төхөөрөмж /Улаанбаатар, Баянзүрх дүүрэг/	2015	2016	700.0	350.0
ХҮИ.1.3.15	Эрүүл мэндийн байгууллагуудын түргэн тусламжийн автомашин /улсын хэмжээнд/	2015	2016	3,111.5	770.0
ХҮИ.1.3.16	Эмийн аюулгүй байдлын мэдээллийн системийг сайжруулах /улсын хэмжээнд/	2015	2016	980.0	490.0
ХҮИ.1.3.17	Зүрх судасны тусламж, үйлчилгээний тоног төхөөрөмж /Улаанбаатар, Баянгол дүүрэг/	2015	2016	1,050.0	525.0
ХҮИ.1.3.18	Төв эмнэлгүүдийн эмчилгээний ор хэрэгсэл, багаж шинэчлэл /Улаанбаатар/	2015	2016	1,050.0	200.2
<b>ХҮИ.2</b>	<b>Спорт</b>			<b>88,931.5</b>	<b>20,763.0</b>
<b>ХҮИ.2.1</b>	<b>I.Хөрөнгө оруулалт</b>			<b>88,931.5</b>	<b>20,763.0</b>
	<i>Шилжих</i>			<i>88,931.5</i>	<i>20,763.0</i>
ХҮИ.2.1.1	Дүүргийн спорт цогцолбор, 1000 суудал /Улаанбаатар, Чингэлтэй дүүрэг/	2010	2016	9,019.9	1,804.9
ХҮИ.2.1.2	Дүүргийн спорт цогцолбор, 700 суудал /Улаанбаатар, Сонгинохайрхан дүүрэг/	2008	2015	3,368.0	1,083.8
ХҮИ.2.1.3	Дүүргийн спорт цогцолбор, 1000 суудал /Улаанбаатар, Баянзүрх дүүрэг/	2010	2016	8,229.3	2,743.5
ХҮИ.2.1.4	Дүүргийн спорт цогцолбор, 700 суудал /Улаанбаатар, Налайх дүүрэг/	2010	2016	10,397.9	2,034.5
ХҮИ.2.1.5	Спорт цогцолборын барилга /Завхан, Улиастай сум/	2012	2016	2,800.0	616.0

Дугаар	Төсөл, арга хэмжээний нэр, хүчин чадал, байршил	Хугацаа		Төсөвт өртөг	2015 онд санхүүжих дүн
		Эхлэх	Дуусах		
ХҮІ.2.1.6	Спорт цогцолборын барилга, 700 суудал /Улаанбаатар, Баянгол дүүрэг/	2014	2016	6,378.0	2,189.0
ХҮІ.2.1.7	Спортын ордны барилга, 450 суудал /Өвөрхангай, Хархорин сум/	2014	2016	4,400.0	1,100.0
ХҮІ.2.1.8	Усан бассейны барилга, 400 суудал /Сүхбаатар, Баруун-Урт сум/	2014	2016	3,955.0	977.5
ХҮІ.2.1.9	Спорт цогцолбор, 2200 суудал /Дархан-Уул, Дархан сум/	2011	2016	21,443.0	2,000.0
ХҮІ.2.1.10	Спорт цогцолборын барилга /Ховд, Манхан сум/	2012	2016	2,118.0	788.8
ХҮІ.2.1.11	Дүүргийн спорт цогцолбор, 1000 суудал /Улаанбаатар, Сүхбаатар дүүрэг/	2010	2016	7,377.4	1,255.0
ХҮІ.2.1.12	Усан бассейны барилга /Сэлэнгэ, Сүхбаатар сум/	2012	2016	5,613.8	2,566.4
ХҮІ.2.1.13	Хүүхэд, залуучуудын соёл, үйлчилгээний цогцолбор, усан бассейн байгуулах /Архангай, Эрдэнэбулган сум/	2013	2016	1,500.0	488.6
ХҮІ.2.1.14	Спорт заалын барилга /Дорнод, Хэрлэн сум, 2 дугаар баг/	2012	2015	910.3	525.7
ХҮІ.2.1.15	Спорт заалын барилга /Булган, Хангал сум, Хялганат тосгон/	2012	2016	1,420.9	589.3
<b>ХҮІІ</b>	<b>АЖ ҮЙЛДВЭРИЙН САЙД</b>			<b>15,931.4</b>	<b>3,763.6</b>
<b>ХҮІІ.1.1</b>	<b>I.Хөрөнгө оруулалт</b>			<b>15,931.4</b>	<b>3,763.6</b>
	<i>Шилжих</i>			<i>15,931.4</i>	<i>3,763.6</i>
ХҮІІ.1.1.1	Хүнс, барааны худалдааны төв /Хөвсгөл, Мөрөн сум/	2012	2016	4,200.0	954.0
ХҮІІ.1.1.2	Худалдааны төвийн барилга /Сэлэнгэ, Сүхбаатар сум/	2012	2015	3,000.0	787.1
ХҮІІ.1.1.3	Жижиг, дунд үйлдвэрлэлийг дэмжих төв /Баянхонгор, Баянхонгор сум/	2011	2016	2,970.0	554.8
ХҮІІ.1.1.4	Ахуй үйлчилгээний төвийн барилга /Ховд, Жаргалант сум/	2011	2015	761.4	217.7
ХҮІІ.1.1.5	Хөдөө аж ахуйн гаралтай түүхий эд боловсруулах үйлдвэрийн цэвэрлэх байгууламж /Ховд/	2012	2016	5,000.0	1,250.0
<b>ХҮІІІ</b>	<b>АВЛИГАТАЙ ТЭМЦЭХ ГАЗРЫН ДАРГА</b>			<b>300.0</b>	<b>300.0</b>
<b>ХVІІІ.1</b>	<b>I.Хөрөнгө оруулалт</b>			<b>300.0</b>	<b>300.0</b>
	<i>Шинэ</i>			<i>300.0</i>	<i>300.0</i>
ХVІІІ.1.1	"Тусгай зориулалтын авто гараж, хурлын заалны барилга /Улаанбаатар, Сүхбаатар дүүрэг/" гэж	2015	2015	300.0	300.0
<b>ХІХ</b>	<b>УЛСЫН ЕРӨНХИЙ ПРОКУРОР</b>			<b>2,632.3</b>	<b>1,090.1</b>
<b>ХІХ.1</b>	<b>I.Хөрөнгө оруулалт</b>			<b>2,632.3</b>	<b>1,090.1</b>
	<i>Шилжих</i>			<i>2,632.3</i>	<i>1,090.1</i>
ХІХ.1.1	Аймгийн прокурорын газрын конторын барилга /Баян-Өлгий, Өлгий сум/	2013	2016	1,000.0	351.4
ХІХ.1.2	Улсын ерөнхий прокурорын газрын архивын барилга /Улаанбаатар, Чингэлтэй дүүрэг/	2012	2015	873.7	538.7
ХІХ.1.3	Сум дундын прокурорын конторын барилга /Өмнөговь, Ханбогд сум/	2013	2016	758.6	200.0
	<b>НИЙТ</b>			<b>1,517,985.4</b>	<b>356,409.8</b>

**ТӨСВӨӨС ЭРГЭН ТӨЛӨГДӨХ НӨХЦӨЛТЭЙ 2015 ОНД ХӨГЖЛИЙН БАНКНААС САНХҮҮЖИХ ТӨСӨЛ, АРГА ХЭМЖЭЭ, БАРИЛГА БАЙГУУЛАМЖИЙН ТОДОТГОСОН ЖАГСААЛТ**

/сая төгрөг/

№	Төсөл, арга хэмжээний нэр, хүчин чадал, байршил	Хугацаа		Төсөвт өртөг	2015 онд санхүүжих дүн
		Эхлэх	Дуусах		
1	Мөрөн-Тариалан чиглэлийн авто зам 32 км	2013	2015	17,120.0	954.6
2	Мөрөн-Тариалан чиглэлийн авто зам 25 км	2013	2016	13,125.0	623.6
3	Өндөрхаан-Чойбалсан чиглэлийн авто зам 30 км	2013	2016	15,750.0	787.5
4	Өндөрхаан-Чойбалсан чиглэлийн авто зам 27 км	2013	2016	14,310.0	422.8
5	Өндөрхаан-Чойбалсан чиглэлийн авто зам 27.75 км	2013	2015	14,707.5	867.5
6	Өндөрхаан-Чойбалсан чиглэлийн авто зам 10.65 км	2013	2015	5,751.0	358.4
7	Мандалговь-Даланзадгад чиглэлийн авто зам 25 км	2013	2016	13,250.0	673.0
8	Мандалговь-Даланзадгад чиглэлийн авто зам 25 км	2013	2016	13,250.0	650.0
9	Улаангом-Хяргаснуур чиглэлийн авто зам 15 км	2013	2016	7,011.1	224.8
10	Өндөрхаан-Чойбалсан чиглэлийн авто зам 143 км	2013	2016	38,609.0	6,114.3
11	Арвайхээр-Баянхонгор чиглэлийн авто зам 57 км	2013	2016	12,004.0	217.3
12	Улаангом-Хяргас нуур чиглэлийн авто зам 85 км	2013	2016	30,431.5	1,227.9
13	Улаангом-Наранбулаг чиглэлийн авто зам, барилга 90 км	2013	2016	29,279.0	2,253.7
14	Цахир-Тосонцэнгэл чиглэлийн авто зам 127.1 км	2014	2015	13,207.1	548.2
15	Улаанбаатар-Мандалговь чиглэлийн авто зам 104 км	2013	2016	36,301.6	2,186.8
16	Баянхонгор-Алтай чиглэлийн авто зам 128 км	2013	2016	27,200.0	1,769.1
17	Мандалговь-Даланзадгад чиглэлийн авто зам хяналт 83 км	2013	2015	1,974.7	180.5
18	Тосонцэнгэл-Улиастай чиглэлийн авто зам хяналт 67 км	2014	2015	2,063.7	731.1
19	Улаанбаатар-Мандалговь чиглэлийн авто зам, хяналт 104 км	2013	2015	2,480.7	253.3
20	Мөрөн-Тариалан чиглэлийн авто зам хяналт 32 км	2013	2016	513.6	63.4
21	Мөрөн-Тариалан чиглэлийн авто зам хяналт 25 км	2013	2015	393.8	53.6
22	Өндөрхаан-Чойбалсан чиглэлийн авто зам хяналт 95.4 км	2013	2016	2,345.3	242.1
23	Мандалговь-Даланзадгад чиглэлийн авто зам хяналт 20 км	2013	2016	397.5	47.4
24	Цахир-Тосонцэнгэл чиглэлийн авто зам хяналт 127.1 км	2014	2015	2,399.2	439.1
25	Халзанбүргэдэй-Солонготын даваа чиглэлийн авто зам хяналт 100 км	2014	2015	1,576.1	707.6
26	Атар өргөөгийн уулзвараас Яармагийн гүүр 1 км авто замын барилгын ажил	2014	2016	1,895.6	118.2
27	100 айлын уулзварын барилгын ажил	2014	2015	1,550.0	350.0
28	Дулааны цахилгаан станц 3-ын баруун хойд замаас Яармагийн гүүр хүртэл 1.5 км авто замын барилгын ажил	2014	2015	7,069.7	1,432.6
29	"Просолиуд" ХХК Яармаг хүртэл 3 км авто замын барилгын ажил	2014	2016	12,859.5	10,863.3

№	Төсөл, арга хэмжээний нэр, хүчин чадал, байршил	Хугацаа		Төсөвт өртөг	2015 онд санхүүжих дүн
		Эхлэх	Дуусах		
30	Моносын уулзвараас "Просолиуд" ХХК хүртэлх 2,5 км авто замын барилгын ажил	2014	2016	12,774.1	6,857.6
31	Ажилчны гудамжаас Дулааны цахилгаан станц 3 хүртэлх авто замын барилгын ажил	2014	2016	5,406.2	2,759.7
32	Цэцэг төвийн урд уулзварын барилгын ажил	2014	2016	2,249.5	1,174.7
33	Ахуйн үйлчилгээний уулзварын зам барилгын ажил	2014	2015	6,154.5	3,126.1
34	Хан-Уул дүүргийн арын уулзварын барилгын ажил	2014	2015	1,844.9	303.7
35	Ботаникаас Шархад хүртэлх 2,36 км авто замын барилгын ажил	2014	2015	3,902.2	553.1
36	СХД, Үйлдвэрчний эвлэлийн гудамжийг Москва хорооллын арын далангаар явуулж, Өнөр хорооллын 33-р байрны арын замтай холбох 1км авто замын зам барилгын ажил	2014	2015	7,888.9	567.3
37	БЗД, Доржийн гудамж, Монелийн 4 замын уулзварын өргөтгөл шинэчлэлтийн ажил	2014	2015	1,007.3	164.5
38	Үйлдвэрчний эвлэлийн гудамж Баянхошуу чиглэлийн 3.4 км авто замын барилгын ажлын үлдэгдэл санхүүжилт	2012	2015	4,496.2	33.1
39	Төмөр замын вокзал-Төмөр замын депо чиглэлийн авто зам барилга 1 км авто замын барилгын ажлын үлдэгдэл санхүүжилт	2012	2015	2,255.4	10.9
40	Гандантэгчлэн хийд орчмын гэр хорооллын инженерийн дэд бүтцийн ажлын зураг төсөл	2014	2016	1,533.7	427.9
41	Хан-Уул дүүргийн арын уулзварын автозамын зураг төсөл	2014	2015	24.0	24.0
42	Энэбишийн өргөн чөлөө, Ахуйн үйлчилгээний уулзварын зураг төсөл	2014	2015	63.5	44.8
43	Монел, Урбанек худалдааны төвийн баруун урд, Хатанбаатар Магсаржавын гудамж, "Тоса" худалдааны төвийн арын, Нарны зам, 5 дугаар хороо, Загийн 24 дугаар байрын зүүн урд уулзварын зураг төсөл	2014	2016	110.5	38.9
44	Улиастайн гүүрний баруун талаар Ботаникаас Улаанхуаран - Улиастай чиглэлийн замтай огтлолцох авто замтай холбох авто замын барилгын ажил, Бээжингийн гудамжийг 64 дүгээр дэлгүүрийн зүүн талаар урагш Энхтайваны өргөн чөлөө хүртэлх авто замтай холбох авто замын зураг төсөл	2014	2015	40.8	28.8
45	Гурвалжингийн гүүр доогуур баригдах 0.8 км хатуу хучилттай авто замын зураг төсөл	2014	2015	42.1	29.7
46	Цэцэг төвийн уулзвар, Таван шарын автобусны буудлын зогсоол болон авто замын өргөтгөл хийж, богино тойруу үүсгэх замын зураг төсөл	2014	2015	78.0	55.0
47	Баянзүрх дүүрэг, Дандарбаатарын гудамжнаас баруун тийш Офицерын ордны араар явуулж ШУТИС-ийн ХМС-ийн урд замтай холбох авто зам, Хилчний гудамжыг үргэлжлүүлэн Б.Доржийн гудамжтай холбох авто зам, 13 дугаар хороолол, Манлай-баатар Дамдинсүрэнгийн гудамжийг хороолол дундуур Нарны замтай холбох авто замын зураг төсөл	2014	2015	75.4	53.2

№	Төсөл, арга хэмжээний нэр, хүчин чадал, байршил	Хугацаа		Төсөвт өртөг	2015 онд санхүүжих дүн
		Эхлэх	Дуусах		
48	Төмөр замын 5 дугаар цэцэрлэгийн баруун талаар Нарны замын туслах болон хорооллын доторх замыг холбосон авто зам, "Хермэс" төвийн зүүн талын замаас зүүн тийш Баянгол дүүргийн баруун талын замтай холбох зам, 6 дугаар Бичил хорооллын урд зам 40 дугаар сургуулийн баруун талаар "Ард-Аюуш" өргөн чөлөө хүртэл (Хуучнаар Москва ресторан) холбосон зам, Москва рестораны өмнө Ард Аюушийн гудамжнаас Дилав хутагт Жамсранжавын гудамж хүртэл авто замын зураг төсөл	2014	2015	49.9	35.2
49	Оргил рашаан сувиллын уулзвараас "Жапан таун" хотхон хүртэлх авто замын өргөтгөл шинэчлэл, Чингисийн өргөн чөлөө, Баянгол зочид буудлын зүүн уулзварын зураг төсөл	2014	2015	64.2	45.3
50	Дулааны 3 дугаар цахилгаан станцын баруун хойд замаас Яармагийн гүүр хүртэл 1.5 км авто замын зураг төсөл	2014	2015	41.0	28.9
51	Халдвартын буудлаас Энхтайвны өргөн чөлөө хүртэлх авто замын зураг төсөл	2014	2015	77.6	54.7
52	Сонгино хайрхан дүүрэг, 3 хороо, Буяны замын зүүн эргэлтийн 0.4 км авто зам, Нарны замаас Амгалан руу Гачууртын замтай холбох авто замыг урагш эргүүлэн төмөр зам доогуур Дүнжингарав худалдааны төвөөс зүүн тийш явсан замтай холбох нүхэн гарц (авто замын хамт) зураг төсөл	2014	2015	77.0	54.3
53	Увс аймаг, Улаангом сумын авто зам, уулзварын зураг төсөл	2013	2015	291.4	205.5
54	Хэнтий аймаг, Хэрлэн сумын авто замын зураг	2014	2015	261.1	184.1
55	Архангай аймаг, Цэцэрлэг хотын төвийн 8.5 км авто зам, 7 уулзварын зураг төсөл	2013	2015	145.0	145.0
56	Бөхийн өргөөний уулзвараас урагш хороолол дундуур Манлайбаатар Дамдинсүрэнгийн гудамжтай холбох 0.7 км авто замын өргөтгөл, шинэчлэлтийн зураг төсөл	2014	2015	31.7	31.7
57	"Магнай трейд" ХХК-ийн шатахуун түгээх станцын уулзвараас 10 дугаар хорооллын арын далангийн урдуур явж Өнөр хорооллын арын уулзвартай холбох авто замын үерийн хамгаалалтын далан, сувгийн шилжүүлэлт	2014	2015	19.6	19.6
58	Улиастайн голын баруун талын 4 замын уулзварын зураг төсөл боловсруулах	2015	2015	26.0	26.0
59	Архангай аймгийн төв дэх 3,63 км авто замын барилгын ажил	2013	2015	5,089.7	1,559.9
60	Архангай аймгийн төв дэх 1,51 км авто замын барилгын ажил	2013	2015	5,067.8	3,318.5
61	Архангай аймгийн төв дэх 6,25 км авто замын барилгын ажил	2013	2015	8,056.2	3,130.7
62	Архангай аймаг, Эрдэнэбулган сум, 7-р зам дагуух ландшафт гадна тохижилтын ажил	2014	2015	360.0	360.0
63	Увс аймгийн төвийн авто замын барилгын ажил	2014	2016	27,400.5	611.5
64	Туул голын дагуу баригдах 35 км хурдны замын зураг төсөл боловсруулах	2014	2015	6,576.3	843.6
65	Гудамж төслийн хяналтын зөвлөх үйлчилгээ	2013	2017	13,879.9	2,100.0
66	Гудамж төслийн Төсөл хэрэгжүүлэх нэгжийн үйл ажиллагааны зардал	2013	2017	7,991.1	1,868.4

№	Төсөл, арга хэмжээний нэр, хүчин чадал, байршил	Хугацаа		Төсөвт өртөг	2015 онд санхүүжих дүн
		Эхлэх	Дуусах		
67	Баянголын амны Гандирс хороолоос Бортолгой хүртэл дулааны гол шугамын өргөх насос станцын зураг төсөл, барилга угсралтын ажил	2013	2015	3,450.0	172.9
68	Баянгол дэд станцаас 10 кВ-ын 3 иж бүрдэл хуваарилах байгууламж руу татах 12 км, 13.0 МВт чадлын хэрэглээг хангах кабель шугамын зураг төсөл, барилга угсралтын ажил	2013	2015	1,260.0	21.6
69	Баянголын амны орон сууцны хорооллын 10 ширхэг ус, дулаан дамжуулах төвийн барилга, гадна дулаан, цэвэр ус, цахилгаан хангамжийн зураг төсөл, барилга угсралтын ажил	2013	2015	3,416.0	1,003.3
70	Буянт-Ухаа хорооллын цахилгаан хангамжид зориулан 10 кВ-ын түгээх сүлжээнд 9.9 МВт орчим чадлын хэрэглээг хангах 10 кВ-ын хуваарилах байгууламж 2 иж бүрдэл, 2*400 кВА чадалтай ТП 25 иж бүрдэл, 33.0 км урт 10 кВ-ын кабель шугам, зураг төсөл, барилга угсралтын ажил	2014	2015	7,000.0	16.7
71	Буянт-Ухаа орон сууцны хорооллын 10 хэсгийн 10 ширхэг ЦТП, гадна цахилгаан хангамжийн зураг төсөл, барилга угсралтын ажил	2014	2015	2,497.0	711.2
72	Буянт-Ухаа орон сууцны хорооллын 20000 м3 бохир ус цэвэрлэх байгууламжийн зураг төсөл, барилга угсралтын ажил	2015	2016	33,495.0	11,985.1
73	Ирээдүй цогцолбор хорооллын цэвэр усны ф150-350 мм-ийн голчтой 4377 м гол шугам, усан сангийн зураг төсөл, барилга угсралтын ажил	2014	2015	2,333.0	2,333.0
74	Ирээдүй цогцолбор хорооллын бохир усны ф 150-500 мм-ийн голчтой 4950 м гол шугам, насос станцын зураг төсөл, барилга угсралтын ажил	2014	2016	2,413.0	119.7
75	Ирээдүй цогцолбор хорооллын дулааны 4100 м гол шугам, 6 ширхэг дулаан дамжуулах төвийн зураг төсөл, барилга угсралтын ажил	2014	2015	9,267.0	2,537.4
76	Ирээдүй цогцолбор хорооллын 2 дугаар ээлжийн бохир усны ф 150-450 мм-ийн голчтой 2200 м гол шугамын зураг төсөл, барилга угсралтын ажил	2014	2015	406.0	203.0
77	Ирээдүй цогцолбор хорооллын 2 дугаар ээлжийн 2*630 кВА чадалтай ТП 1 иж бүрдэл, 5 км урт 10 кВ-ын кабель шугамын зураг төсөл, барилга угсралтын ажил	2014	2015	552.0	331.2
78	VII хорооллын 12 хэсгийн 6 ширхэг ус, дулаан дамжуулах төвийн барилга, гадна цахилгаан хангамжийн зураг төсөл, барилга угсралтын ажил	2014	2015	1,633.0	1,633.0
79	110/35/10 кВ-ын 2х40 МВА "XIV хороолол" дэд станцын зураг төсөл, барилга угсралтын ажил	2014	2016	9,161.0	765.0
80	14 дүгээр хороолол, Зүүн хүрээ хорооллын цахилгаан хангамжид зориулан 10 кВ-ын түгээх сүлжээнд 22.0 МВт чадлын хэрэглээг хангах 10 кВ-ын ХБ 4 иж бүрдэл, ХТП 18 иж бүрдэл, 10 км урт 10 кВ-ын кабель шугамын зураг төсөл, барилга угсралтын ажил	2014	2016	6,561.0	1,199.4

№	Төсөл, арга хэмжээний нэр, хүчин чадал, байршил	Хугацаа		Төсөвт өртөг	2015 онд санхүүжих дүн
		Эхлэх	Дуусах		
81	14 дүгээр хорооллын дэд станцаас 10 кВ-ын 4 иж бүрдэл хуваарилах байгууламж руу татах 5 км, 22.0 МВт чадлын хэрэглээг хангах кабель шугамын зураг төсөл, барилга угсралтын ажил	2014	2016	587.0	143.8
82	Орон сууцны 14 дүгээр хорооллын ф 125-300 мм-ийн 4.57 км дулааны шугамын зураг төсөл, барилга угсралтын ажил	2014	2016	3,063.8	1,850.7
83	Орон сууцны 14 дүгээр хорооллын 4 ширхэг ЦТП, ф 100-250 мм-ийн 3.34 км цэвэр усны шугам, 4 ширхэг насос станц, усан сангийн зураг төсөл, барилга угсралтын ажил	2014	2016	1,987.0	729.9
84	Орон сууцны 14 дүгээр хорооллын ф 150-300 мм-ийн 1.87 км бохир усны шугам сүлжээний зураг төсөл, барилга угсралтын ажил	2014	2016	422.0	152.8
85	МҮОНРТ орчмын хорооллын 6 хэсгийн 6 ширхэг ус, дулаан дамжуулах төвийн барилга, гадна цахилгаан хангамжийн зураг төсөл, барилга угсралтын ажил	2014	2016	1,633.0	489.9
86	Берлин эко орон сууцны хорооллын дунд баригдах "Буянт-Ухаа" 2х40 МВА 110/10 кВ-ын дэд станц, 2.5 км урт 110 кВ-ын цахилгаан дамжуулах агаарын шугамын зураг төсөл, барилга угсралтын ажил	2014	2016	13,915.0	8,462.1
87	"Солонго" орон сууцны хорооллын гадна цэвэр усны шугам өргөтгөх, бохир усны гол шугамын зураг төсөл, барилга угсралтын ажил	2014	2015	529.0	529.0
88	"Солонго" орон сууцны хорооллын гадна цахилгааны 110/35/10 кВ-ын "Цэвэрлэх" дэд станцын 10 кВ талын өргөтгөл, 2 ком 10 кВ-ын хуваарилах байгууламж, 10 кВ-ын кабель шугам 19.5 км, 10/0.4 кВ-ын 2х630 кВА-ын 12 ХТП-ний зураг төсөл, барилга угсралтын ажил	2014	2015	6,266.0	470.6
89	"Солонго" орон сууцны хорооллын гадна дулааны шугам өргөтгөх, 43.53 ГКал/цагийн ачаалалтай дулааны шугамын зураг төсөл, барилга угсралтын ажил	2014	2015	2,300.0	1,840.0
90	"Шинэ Яармаг" хорооллыг дулаанаар хангах Пумагаас баруун тийш 2 ф 500-2 ф 300 мм-ийн голчтой дулааны шугам 2.5 км, "Дулааны цахилгаан станц 4"-өөс Яармагийн гэр хороолол хүртэл 2ф 600/700 мм голчтой дулааны шугам 2450 метр, 150 м гүүрэн тулгуур, "Дулааны цахилгаан станц 4"-ийн коллектор станцын өргөтгөл, "Дулааны цахилгаан станц 4"-ийн 210 МВт дулааны дэд станцыг хотын сүлжээтэй холбох ф 1000 мм-ийн голчтой дулааны шугам 1.3 км, "Дулааны цахилгаан станц 4"-ийн шинэ коллектор станц, Яармагийн зам доогуур хөндлөн гарах нийт 360 м урт 6 ширхэг хонгилын зураг төсөл, барилга угсралтын ажил	2014	2015	31,970.0	13,483.0
91	"Яармаг" орон сууцны хорооллын 15.0 км цэвэр усны гол шугам сүлжээний зураг төсөл, барилга угсралтын ажил	2014	2015	4,560.0	4,560.0
92	"Яармаг" орон сууцны хорооллын 14.5 км бохир усны гол шугам, насос станцын барилга, гадна цахилгаан хангамжийн зураг төсөл, барилга угсралтын ажил	2014	2016	2,911.0	2,133.4



№	Төсөл, арга хэмжээний нэр, хүчин чадал, байршил	Хугацаа		Төсөвт өртөг	2015 онд санхүүжих дүн
		Эхлэх	Дуусах		
93	"Яармаг" орон сууцны хорооллын цахилгаан хангамжид зориулан 10 кВ-ын түгээх сүлжээнд ойролцоо тооцоогоор 14.3 МВт чадлын хэрэглээг хангах 10 кВ-ын ХБ 3 иж бүрдэл, 2*400 кВА чадалтай ТП 36 иж бүрдэл, 37.6 км урт 10 кВ-ын кабель шугамын зураг төсөл, барилга угсралтын ажил	2014	2016	8,807.0	5,827.0
94	Яармагийн гүүр орчмын хорооллын 110/35/10 кВ-ын 2х25 МВА чадалтай компьютерийн хяналт, удирдлагын системтэй дэд станцын барилга угсралтын ажил, 110 кВ-ын АС-240/39 дамжуулагч утастай, 2х2 км шилэн кабель бүхий аянгын тростой цахилгаан дамжуулах агаарын шугамын зураг төсөл, барилга угсралтын ажил	2014	2015	7,291.0	481.5
95	Яармагийн гүүр орчмын хорооллын дэд станцаас 10 кВ-ын 3 иж бүрдэл хуваарилах байгууламж руу татах 12 км, 15 МВт чадлын хэрэглээг хангах кабель шугамын зураг төсөл, барилга угсралтын ажил	2014	2016	1,035.0	968.7
96	Ховд аймгийн төвийн 4200 м <sup>3</sup> хүчин чадалтай цэвэрлэх байгууламжийн өргөтгөл, шинэчлэлтийн ажил	2013	2015	1,500.0	601.9
97	Улаанбаатар хотын дулаан хангамжийн 3 а, б, в гол шугамыг ф 600/500 голчтой болгон өргөтгөх зураг төсөл, барилга угсралтын ажил (Нарантуул зочид буудлын урд талын дулааны худгаас Драмын театрын зүүн хойд худаг хүртэл)	2014	2015	12,650.0	12,650.0
98	"Дулааны цахилгаан станц 4"-өөс "У-18" хүртэл (Москва хорооллын урд тал хүртэл) 4.2 км ф 800-гийн голчтой дулааны шугамын барилга угсралтын ажил	2014	2015	14,490.0	1,915.4
99	Насосны станц 8-ын өргөтгөлийн барилга угсралтын ажил	2014	2015	887.0	887.0
100	Байшин үйлдвэрлэх комбинат 2-оос ТК 844 хүртэл 2 ф 400, 2 ф 800 мм-ийн 2000 метр шугамын өртгөтгөлийн барилга угсралтын ажил ("Дулааны цахилгаан станц 4")	2014	2015	6,958.0	169.5
101	Зуух №9-ийг сэргээн засварлах ("Дулааны цахилгаан станц 3") барилга угсралтын ажил	2014	2015	11,400.0	651.6
102	Амгалан дулааны станцаас дулаан түгээх цэг хүртэлх 2 ф 700 мм-ийн 4 км шугамын барилга угсралтын ажил	2014	2015	14,000.0	1,146.4
103	Цахилгааны хаалттай дэд өртөө 2х630 кВА 1 ширхэг, 2х800 кВА 3 ширхэг, 3х185-ын 1980 у/м кабель шугамын барилга угсралтын ажил	2014	2015	819.0	819.0
104	Дулаан хангамжийн эх үүсвэр, уурын зуухны барилга-2 ширхэг, хатуул түлшний халаалтын тогоо-6 ширхэг, хэрэгцээний халуун усны ялтсан солилцуур-2 ком -ын барилга угсралтын ажил	2014	2015	873.0	873.0
105	Дулааны шугам сүлжээний ф 80/200 мм-ийн голчтой шугам 738 метр, ф 50/150 мм-ийн голчтой шугам 2410 м-ийн барилга угсралтын ажил	2014	2015	1,003.0	1,003.0
106	Цэвэр усны ф 32/150 мм-ийн голчтой 1400 м шугамын барилга угсралтын ажил	2014	2015	182.0	182.0
107	Бохир усны ф 150/200 мм-ийн голчтой 800 м шугамын барилга угсралтын ажил	2014	2015	132.0	132.0

№	Төсөл, арга хэмжээний нэр, хүчин чадал, байршил	Хугацаа		Төсөвт өртөг	2015 онд санхүүжих дүн
		Эхлэх	Дуусах		
108	Сонгинохайрхан дүүргийн 5, 6 дугаар хороо, Ханын материал орчмын гэр хорооллын 4 ширхэг ус дулаан дамжуулах төвийн барилга угсралтын ажил	2014	2015	1,600.0	480.4
109	Сонгинохайрхан дүүргийн 5, 6 дугаар хороо, Ханын материал орчмын гэр хорооллын дулааны 2 ф 300/400 мм-ийн голчтой 1.1 км шугам, 1 ширхэг ус дулаан дамжуулах төв, ф 150мм-ийн голчтой 137 м шугам, бие даасан 9.3 Гкал чадалтай дулааны эх үүсвэр, гадна төв бохир усны ф 500 мм-ийн 1235 м шугам, бохир усны ф 200-300 мм-ийн 1788 м шугамын зураг төсөл, барилга угсралтын ажил	2014	2015	9,854.0	4,139.7
110	Сонгинохайрхан дүүргийн 5, 6 дугаар хороо, Ханын материал орчмын гэр хорооллын цахилгааны хаалттай дэд өртөө (ХТП)-г 14 комплект, 10 кВ-ын 28 км кабель шугам тавих, 10кВ-н ХБ 1 ком барих барилга угсралтын ажил	2014	2016	6,050.3	524.2
111	Сонгинохайрхан дүүргийн 5, 6 дугаар хороо, Ханын материал орчмын гэр хорооллын цэвэр усны ф 100/300 мм-ийн 1812 м шугамын барилга угсралтын ажил	2014	2016	1,009.0	215.6
112	Сонгинохайрхан дүүргийн 5, 6 дугаар хороо, Ханын материал орчмын гэр хорооллын бохир усны ф 150-300 мм-ийн 1441 м шугамын барилга угсралтын ажил	2014	2015	399.0	200.5
113	Баянзүрх дүүргийн 8, 16 дугаар хорооны гэр хорооллын дулаан хангамжийн эх үүсвэрийг өргөтгөн шинэчлэх барилга угсралтын ажил	2014	2016	6,100.0	2,546.1
114	Баянзүрх дүүргийн 8, 16 дугаар хорооны гэр хорооллын дулааны ф 80-300мм-ийн 2 км шугамыг өргөтгөн шинэчлэх, шинээр барих барилга угсралтын ажил	2014	2015	8,880.0	1,297.2
115	Баянзүрх дүүргийн 8, 16 дугаар хорооны гэр хорооллын цахилгааны 4 ширхэг, 9 ширхэг хаалттай дэд өртөө барьж байгуулах, өндөр хүчдэлийн 5900 м кабель шугамын хамт өргөтгөн шинэчлэх барилга угсралтын ажил	2014	2016	7,540.0	1,528.6
116	Баянзүрх дүүргийн 8, 16 дугаар хорооны гэр хорооллын цэвэр усны ф 80-300 мм-ийн 4 км шугамын барилга угсралтын ажил	2014	2015	930.0	333.4
117	Баянзүрх дүүргийн 8, 16 дугаар хорооны гэр хорооллын бохир усны ф 200-400 мм-ийн 8.22 км шугамын барилга угсралтын ажил	2014	2015	580.0	232.5
118	Дулааны ф 65/200 мм-ийн голчтой 924 м шугамын зураг төсөл, барилга угсралтын ажил	2014	2016	358.2	358.2
119	Усан хангамж ф 32/150 мм голчтой 871 м шугам, ариутгах татуургын ф 150/300 мм-ийн голчтой 3100 м шугамын зураг төсөл, барилга угсралтын ажил	2014	2016	557.7	557.7
120	10кВ-ын ХТП-2 ширхэг, цахилгааны 10 кВ-ын 1.5 км кабель шугамын зураг төсөл, барилга угсралтын ажил	2014	2016	580.0	478.5
121	Холбооны 2 яндантай 2100 метр сувагчлалын зураг төсөл, барилга угсралтын ажил	2014	2015	252.0	252.0
122	Амгалан дулааны станцаас дулаан түгээх цэг хүртэлх 2 ф 700 мм-ийн голчтой 4 км шугамын барилга угсралтын ажил	2014	2016	6,522.0	5,789.2

№	Төсөл, арга хэмжээний нэр, хүчин чадал, байршил	Хугацаа		Төсөвт өртөг	2015 онд санхүүжих дүн
		Эхлэх	Дуусах		
123	Амгалан дулааны станцын ахуйн хэрэгцээний цэвэр усан хангамжийн угсралтын ажил	2014	2015	228.0	228.0
124	Шар хад, Амгалан орчмын бохир ус татан зайлуулах, ариутгах татуургын шугам сүлжээний ажил	2014	2015	2,224.0	2,224.0
125	220 кВ-ын Улаанбаатар дэд станцаас 14 дүгээр хорооллын дэд станц хүртэлх 110 кВ-ын 9.7 км 2 хэлхээт цахилгаан дамжуулах агаарын шугамын барилга угсралтын ажил	2014	2015	938.4	311.9
126	110 кВ-ын Баянгол дэд станцаас 110 кВ-ын Радио телевиз дэд станц хүртэлх 110 кВ-ын 24 км, 2 хэлхээт цахилгаан дамжуулах агаарын шугамын зураг, барилга угсралтын ажил	2014	2015	814.9	394.1
127	220 кВ-ын Сонгино дэд станцаас 110 кВ-ын Зайсан дэд станц хүртэлх 110 кВ-ын 50 км, 2 хэлхээт цахилгаан дамжуулах агаарын шугамын зураг, барилга угсралтын ажил	2014	2015	2,139.7	993.5
128	110/35/10 кВ-ын 2*40 МВа дэд станцаас 14-р хорооллын дэд станцын 110 кВ-ын цахилгаан дамжуулах агаарын шугам хүртэлх 110 кВ-ын 2 км, 2 хэлхээт цахилгаан дамжуулах агаарын шугамын зураг, барилга угсралтын ажил	2014	2015	2,100.0	753.1
129	"Сонгино" 220/110/35 кВ-ын 2х125 МВА дэд станц, 220 кВ-ын 10 км цахилгаан дамжуулах агаарын шугам (Улаанбаатар)	2014	2015	4,698.0	2,636.2
130	Онцгой байдлын албаны командын байрны барилга, техник, тоног төхөөрөмж	2015	2015	20,000.0	20,000.0
131	Баянголын амны "Баянгол" хорооллын 110 кВ-ын цахилгаан дамжуулах агаарын шугам, 2.2 км, дэд станц, 110/35/10 кВ, 2х40МВА (Улаанбаатар)	2014	2015	2,291.0	1,067.5
132	Баянгол дүүрэг, Гандан Орхоны 10 дугаар гудамжны шинэчлэлт, барилгын ажил	2014	2015	381.6	67.6
133	Гандан тэгчилэн хийд орчмын гэр хорооллын нөхцлийг сайжруулах дэд төслийн хүрээнд Орхоны 10-р гудамжны зам барилгын ажил	2014	2015	197.1	197.1
134	Баянгол дүүрэг, Гандан Орхоны 5 дугаар гудамжны дэд бүтцийн ажил	2014	2015	655.8	98.7
135	Гандангийн Орхоны 6 дугаар гудамжны шинэчлэлт, барилгын ажил	2014	2015	284.4	51.1
136	Ховд-Улаангом чиглэлийн авто зам зураг 190 км	2013	2015	458.4	7.1
137	Улаанбаатар-Мандалговь чиглэлийн авто зам барилга 100 км	2013	2016	23,276.4	1,248.5
138	Халзанбүргэдэй-Солонготын даваа чиглэлийн авто зам 100 км "Монроуд" ХХК	2014	2016	23,177.2	12,580.6
139	Сэлэнгэ мөрний Сацын булангийн төмөрбетон гүүр	2014	2016	4,104.2	1,219.7
140	Өндөрхаан-Чойбалсан чиглэлийн авто замын барилга 10.65 км	2013	2015	1,900.0	176.3
141	Өндөрхаан-Мөнххаан-Баруун урт чиглэлийн авто зам 132.6 км	2014	2015	20,038.4	4,536.2
142	Ховдын Булган-Үенч-Ховд чиглэлийн авто замын барилга 60 км	2014	2015	12,811.3	9,832.6
143	Цагаан-Үүр сумын Үүрийн голын төмөр бетон гүүр	2013	2015	384.4	367.4
144	Лүн-Эрдэнэсант-Арвайхээр а0301 авто замын засвар	2013	2016	2,636.0	173.3

№	Төсөл, арга хэмжээний нэр, хүчин чадал, байршил	Хугацаа		Төсөвт өртөг	2015 онд санхүүжих дүн
		Эхлэх	Дуусах		
145	Орон нутаг-Багануур-Улаанбаатар-Зуунмод а0201 чиглэлийн авто зам "Баянчандмань АЗЗА" ТӨХК	2013	2016	7,559.0	452.9
146	Өндөрхаан-Мөнххаан-Баруун урт чиглэлийн авто замын хяналт 132.6 км	2014	2015	1,000.6	371.8
147	Цахир-Тосонцэнгэл чиглэлийн авто зам хяналт 127.1 км	2014	2015	1,000.0	1,000.0
148	Цахир-Тосонцэнгэл чиглэлийн авто зам барилга 127.1 км	2014	2016	34,899.9	15,845.9
149	Шарга морьт – Жигжидийн уулзвараас Гүнтийн даваа чиглэлийн 5 км авто замын ажил	2013	2015	1,019.8	167.9
150	"Магнай трейд"-ын шатахуун түгээх станцын уулзвараас Хайлаастын эцэс хүртэлх 3,1 км авто зам	2013	2015	1,749.7	326.8
151	Шинээр барих зүүн хэсгийн туслах гудамж зам /Нарны замаас Амгалан руу Энхтайваны өргөн чөлөөтэй холбох 3.3 км авто зам/ /Цайз захын зүүн талын хойшоо явах 0.5 км авто зам/ /Улаанхуарангийн эцсээс урагш Энхтайвны өргөн чөлөө хүртэлх 0.8 км авто зам/	2013	2015	17.8	7.0
152	Далангийн шинэ замаас хогийн цэг хүртэлх 1.2 км авто замын зураг төсөл	2013	2015	9.6	9.6
153	Баруун талаас буюу шинэ хотын төвөөс төмөр замын урдуур ТЭЦ 4-н авто замтай холбогдсон 14 км авто замын зураг төсөл	2013	2015	98.0	98.0
154	Баянголын авто замын баруун талаас 22-н товчооны баруун талын гарц хүртэлх авто замын зураг төсөл	2013	2015	62.4	62.4
155	Багахангай дүүрэг, Багахангай өртөөнөөс Улаанбаатар-Чойр чиглэлийн авто зам хүртэлх 1.9 км авто замын зураг төсөл	2013	2015	14.2	14.2
156	Баянголын амны 4 дүгээр ээлжийн дулааны ажил	2013	2015	2,925.8	126.7
157	Шинээр тавихаар төлөвлөж байгаа төмөр замын дагуу GPS-ийн сүлжээ байгуулах, 1:25000 масштабтай байр зүйн зураглал хийх /11 аймаг/	2011	2016	14,140.2	1,500.0
158	Аймаг, дүүргийн доторх гудамж, зам, талбайн тохижилт, шинэчлэл /Улаанбаатар, Завхан, Өвөрхангай, Хэнтий, Ховд/	2015	2016	5,450.0	2,323.4
159	Нийтийн зориулалттай орон сууцын цахилгаан шатны шинэчлэл, засварын цех /Улаанбаатар/	2013	2016	13,000.0	1,757.7
160	Гэр хорооллын инженерийн шугам сүлжээ /Хөвсгөл, Мөрөн сум/	2013	2016	5,000.0	648.1
161	Төв аймгийн шинэ суурьшлын бүсийн хэрэглэгчдийн цахилгаан хангамжийг сайжруулах /Төв/	2014	2016	3,940.0	1,061.5
162	Умард дэд станцаас кабель шугам татаж 6 дугаар бичил хороололд шинээр 10 кВ-ын хуваарилах байгууламж барих /Улаанбаатар/	2014	2016	2,420.4	710.2
163	35/6 кВ-ын Баянхошуу 2х10 МВА чадалтай шинэ дэд станц барьж, 35 кВ-ын 7.2 км 2 хэлхээ цахилгаан дамжуулах агаарын шугам татах /Улаанбаатар/	2014	2016	2,021.1	610.6
164	Явган хүний 10 ширхэг гүүр, авто тээврийн гүүр 1 ширхэг зураг төсөл, барилгын ажил /Улаанбаатар, Чингэлтэй дүүрэг/	2015	2016	1,200.0	1,033.1
165	Хотын зам, тохижилт, ногоон байгууламж /Өвөрхангай, Арвайхээр сум/	2014	2016	2,000.0	145.0

№	Төсөл, арга хэмжээний нэр, хүчин чадал, байршил	Хугацаа		Төсөвт өртөг	2015 онд санхүүжих дүн
		Эхлэх	Дуусах		
166	Дэд бүтцийн инженерийн шугам сүлжээний өргөтгөл /Сэлэнгэ, Сүхбаатар сум/	2014	2016	5,629.0	916.3
167	Улаанбаатар хотын төвийн 6, 10 кВ-ын кабель шугамын шинэчлэлт /Улаанбаатар/	2014	2016	6,000.0	1,552.1
168	Үйлдвэрийн районы 35 кВ-ын 35/6 кВ-ын 2х6300 кВА дэд станц, 35 кВ-ын хуурай салгуурын пунктын өргөтгөл /Дархан-Уул/	2014	2016	3,997.8	998.9
169	Аймгийн төвийн 6 кВ-ын цахилгаан хуваарилах байгууламжийн шинэчлэл /Баян-Өлгий,Өлгий сум/	2015	2016	1,578.1	1,115.0
170	Наадмын талбайн дуусгал, 2500 суудал /Увс, Улаангом сум/	2011	2015	4,200.0	2,000.0
171	Аймгийн төвийн автозамын дуусгалт, 5.87 км /Орхон, Баян-Өндөр сум/	2013	2016	1,581.7	291.4
172	Аймгийн төвийн автозамын үлдэгдэл санхүүжилт 5.08 км /Орхон, Баян-Өндөр сум Дэнж баг/	2013	2016	1,895.8	259.8
173	Газар хөдлөлийн гамшгийн эрсдлийг бууруулах ажлын хүрээнд инженерийн барилга байгууламж, шугам сүлжээний мэдээллийн сан байгуулах	2013	2016	1,680.1	985.9
174	Мянгадын гүүрээс Сархайран чиглэлд барих 20 км хатуу хучилттай авто замын ажил /Ховд/	2012	2016	8,388.7	2,693.5
175	Сумын төвийн гэрэлтүүлэг, авто зам, тохижилт /Ховд аймгийн Эрдэнэбүрэн, Мянгад, Манхан, Ховд, Мөст, Чандмань сумдад/	2015	2016	2,470.0	1,816.8
176	Хэрлэн голын төмөр бетон гүүр /Хэнтий, Баянмөнх сум/	2011	2016	3,800.0	1,263.7
177	Орбитын уулзвараас Толгойтын эцэс Үйлдвэрчний эвлэлийн гудамж хүртэлх авто замын өргөтгөл шинэчлэл 3.6 км	2015	2016	14,961.5	1,475.1
178	Багануур-Цэнхэрмандалын 35 кВ-ын цахилгаан дамжуулан агаарын шугам, дэд станц /Хэнтий/	2015	2016	3,415.8	313.2
179	12 а магистралийн ТК-1211 цэгээс урагш гарсан 2 ф 400 мм голчтой шугамын 2 ф 500 мм болгон өргөтгөх, 3х500х70 хүчин чадалтай шинээр даралт өргөх насос станц барих, зургийн хамт /Улаанбаатар/	2015	2016	7,296.0	3,992.4
180	5В магистраль Тк-1893-с Континенталь зочид буудлын баруун талын уулзвар хүртэлх 2100 метр 2х500 мм-ийн шугамыг 2х800 мм болгон өргөтгөх /Улаанбаатар/	2014	2016	5,385.5	1,432.8
181	1в магистралийн Тк-1893-с Тк-117 цэг хүртэлх 1500 метр 2х500 мм-ын шугамыг 2х700 мм шугам болгон өргөтгөх /Улаанбаатар/	2014	2016	2,998.6	732.0
182	Багануурын дулааны станцын сүлжээний усны зарцуулалт хувьсах насосны горимд шилжих /Улаанбаатар, Багануур дүүрэг/	2014	2016	3,100.0	764.7
183	Дулааны цахилгаан станц 2-ын Р-4 /АК-6/ турбины шинэчлэлийн ажил /Улаанбаатар/	2014	2016	2,928.9	714.4
184	Замын-Үүд дэх шингэн түлш шилжүүлэн ачих байгууламжийн автоматжуулалт	2014	2016	3,593.0	1,907.1
185	Дулааны станцын КВТС-10/150 зуух барих /Улаанбаатар, Налайх дүүрэг/	2013	2016	2,981.0	447.3
186	Дулааны станцын дулаан хангамжийн нэгдсэн системийг үл хамаарах схемд шилжүүлэх, үндсэн магистрал шугам сүлжээг шинэчлэх /Улаанбаатар, Багануур дүүрэг/	2013	2016	3,538.3	773.8

№	Төсөл, арга хэмжээний нэр, хүчин чадал, байршил	Хугацаа		Төсөвт өртөг	2015 онд санхүүжих дүн
		Эхлэх	Дуусах		
187	Төвлөрсөн дулаан хангамжийн шугамын шинэчлэл /Хөвсгөл, Мөрөн сум/	2013	2016	15,253.9	360.1
188	Гэр хорооллын хүчдэлийн уналттай болон шинэ суурьшлын бүсийн гэр хорооллын айл өрхийг цахилгаан хангамжаар хангах /УБ/	2014	2016	9,000.0	6,213.1
189	Залаат, Бага тэнгэр, Их тэнгэрийн ам, Хан-Уул, Баянзүрх дүүргийн хорооллуудын цахилгаан хангамжийг сайжруулах зорилгоор 110/10 кВ-ын дэд станц, 110 кВ-ын 7.6 км цахилгаан дамжуулах агаарын шугам /УБ/	2014	2016	8,969.3	2,722.9
190	Баруун-Урт-Асгат-Эрдэнэцагааны 35 кВ-ын 197 км цахилгаан дамжуулах агаарын шугам, дэд станц, 110/35/6 кВ-ын дэд станцын өргөтгөл /Сүхбаатар/	2014	2016	8,400.0	2,242.5
191	Хорооллын гадны цахилгаан хангамж 6/0.4 кВ-ын 2х630 кВа ХТП-15 ком, 6кВ-ын 34,9 км кабель шугам /Дархан-Уул, Дархан сум, 11, 12, 24, 25, 26 дугаар хороолол/	2014	2016	9,715.0	6,206.6
192	Хорооллын гадны цахилгаан хангамж 6/0.4 кВ-ын 2х630 кВа ХТП-8 ком, 6 кВ-ын 10,5 км кабель шугам /Дархан-Уул, Дархан сум, 2, 3 дугаар хороолол/	2014	2015	4,969.0	3,469.0
193	Томоохон баг, суурин газруудыг эрчим хүчээр хангах, сумдын 0.4 кВ-ын өргөтгөл, шинэчлэлт /улсын хэмжээнд/	2014	2016	17,000.0	7,860.6
194	Мардай-Чулуунхороот сумын 35 кВ-ын 160 км цахилгаан дамжуулах агаарын шугам, дэд станц /Дорнод/	2012	2016	4,397.4	3,358.5
195	Дарханы дулааны цахилгаан станцад хаягдал үнсэн сан шинээр барих /Дархан-Уул/	2014	2016	8,147.5	3,084.1
196	Эрчим хүчний төвлөрсөн системд холбох, 3 сум /Дорноговь, Хатанбулаг, Мандах сум, Говь-Алтай, Бугат сум/	2015	2016	11,928.0	6,414.9
197	Үндэсний орон зайн мэдээллийн дэд бүтцийн суурь мэдээллийг бий болгох /улсын хэмжээнд/	2012	2016	15,000.0	2,841.1
198	Инженерийн шугам сүлжээ /Хэнтий, Хэрлэн сум/	2014	2016	4,374.3	1,049.8
199	Цэвэр, бохир усны шугам сүлжээ, усан сан, насосны станц, цэвэрлэх байгууламжийн өргөтгөл, шинэчлэлт /Улаанбаатар, Багахангай дүүрэг/	2013	2016	7,600.0	3,033.8
200	Улаанбаатар хотын төв цэвэрлэх байгууламжид 2 дугаар тунгаагуур 2 ширхэг, биоцөөрөм барих /Улаанбаатар, Баянгол дүүрэг/	2013	2016	8,519.1	3,085.9
201	Аймгийн төвийн 1000 айлын орон сууцны хорооллын инженерийн шугам сүлжээ /Баянхонгор, Дорноговь, Төв, Говьсүмбэр, Булган, Увс, Хөвсгөл, Дархан-Уул, Орхон, Сүхбаатар, Өвөрхангай, Өмнөговь, Дундговь, Хэнтий/	2013	2016	62,000.0	8,060.8
202	Сумын төвийн шинэчлэл төсөл /Архангай, Баян-Өлгий, Булган, Говь-Алтай, Өвөрхангай, Дорнод, Дундговь, Завхан, Сүхбаатар, Сэлэнгэ, Өмнөговь, Төв, Увс, Ховд, Хэнтий, Хөвсгөл аймагт тус бүр нэг сум/	2014	2016	80,000.0	7,062.7
203	Элсэн тасархай-Хархорины Орхоны гүүр чиглэлийн 77 км хатуу хучилттай авто замын шинэчлэл /Өвөрхангай/	2012	2016	26,965.1	11,902.3

№	Төсөл, арга хэмжээний нэр, хүчин чадал, байршил	Хугацаа		Төсөвт өртөг	2015 онд санхүүжих дүн
		Эхлэх	Дуусах		
204	Ханх-Мондын чиглэлийн 23 км хатуу хучилттай авто зам /Хөвсгөл, Ханх сум/	2012	2016	14,340.4	2,352.0
205	Мөрөн сумын дунд тойргийн 9.8 км хатуу хучилттай авто замын өргөтгөл /Хөвсгөл, Мөрөн сум/	2012	2016	8,300.0	1,509.0
206	Олон улсын шинэ нисэх буудал барихтай холбогдуулан монголын талын гүйцэтгэх төсөл, арга хэмжээ Засгийн газрын 2015 оны 313, 328 тоот тогтоолын хүрээнд хийгдэх авто зам, гудамж төсөл	2012	2016	122,874.2	11,183.0
207	Гүүр, 4 ширхэг /Сэлэнгэ мөрний төмөр бетон 437.02 у/м гүүр, зураг, төсөл Сэлэнгэ мөрний дөрөө хангинахын хөвдөг гүүр, Дэлгэрмөрөн голын хөвдөг гүүр, бирваазын шинэчлэл, Ерөө голын төмөр бетон гүүр/ /Булган, Сэлэнгэ, Хөвсгөл аймгийн Баянзүрх, Их-Уул сум/	2013	2016	19,242.0	4,402.0
208	Аймгийн төвөөс хилийн боомтууд чиглэлийн хатуу хучилттай авто замуудын техник, эдийн засгийн үндэслэл, зураг төсөл боловсруулах /Дорнод, Хэрлэн сум, Баянхошуу боомт, Хавиргын боомт, Ульхан боомт/	2015	2016	1,700.0	200.0
209	Газар тариалангийн бүтээгдэхүүний агуулах /Дархан-Уул, Дархан сум/	2014	2015	16,000.0	8,000.0
210	Эгийн голын усан цахилгаан станц /315 МВт/, /Булган аймаг, Хутаг-Өндөр сум/	2013	2016	59,535.0	4,952.6
211	Ухаа худаг-Гашуунсухайт чиглэлийн 267 км төмөр зам	2013	2016	350,000.0	1,837.5
212	Нүүрснээс синтетик байгалийн хий үйлдвэрлэх төсөл	2014	2017	991.9	493.2
213	Эрдэнэс Оюу Толгой	2014	2016	17,045.0	6,060.7
214	Амгалан дулааны станц /348МВт/, Улаанбаатар хот	2014	2016	132,825.0	39,455.7
			<b>214</b>	<b>2,112,885.9</b>	<b>444,655.0</b>

**МОНГОЛ УЛСЫН 2015 ОНЫ  
ТӨСВИЙН ТУХАЙ ХУУЛЬД  
НЭМЭЛТ, ӨӨРЧЛӨЛТ ОРУУЛАХ  
ТУХАЙ ХУУЛИЙН ТӨСЛИЙГ  
ДАГАЛДАН ГАРАХ ХУУЛЬ БОЛОН  
УЛСЫН ИХ ХУРЛЫН ТОГТООЛЫН  
ТӨСЛҮҮД**



## МОНГОЛ УЛСЫН ХУУЛЬ

2015 оны ... дугаар

Төрийн ордон

сарын ...-ны өдөр

### ТӨСВИЙН ТУХАЙ ХУУЛЬД НЭМЭЛТ ОРУУЛАХ ТУХАЙ

**1 дүгээр зүйл.** Төсвийн тухай хуульд дор дурдсан агуулгатай хэсэг, заалт нэмсүгэй:

1. 11 дүгээр зүйл. Санхүү, төсвийн асуудал эрхэлсэн Засгийн газрын гишүүний бүрэн эрх хэсэгт 11.1.21 заалт нэмэх:

“11.1.21 Засгийн газраас тусгайлан эрх олгосноос бусад тохиолдолд гадаадын тусламж авах гэрээ, хэлэлцээрт Монгол Улсын Засгийн газрыг төлөөлж гарын үсэг зурна.”

**2 дугаар зүйл.** Энэ хуулийг 201.. оны .. дүгээр сарын ...-ний өдрөөс эхлэн дагаж мөрдөнө.

ГАРЫН ҮСЭГ

## ТАНИЛЦУУЛГА

*Төсвийн тухай хуульд нэмэлт оруулах тухай хуулийн төсөл*

Засгийн газрын шугамаар гадаадын зээл, тусламжийн гэрээ хэлэлцээ хийх, байгуулах, батлуулах, хүлээн авах, зохицуулах харилцааг Гадаадын зээл, тусламжийг зохицуулах тухай хуулиар зохицуулдаг байсан. Өрийн удирдлагын тухай хууль 2015 онд батлагдсанаар Гадаадын зээл тусламжийг зохицуулах тухай хууль хүчингүй болсон ба уг хуулийн 3.5 дахь заалтад “Бүх төрлийн тусламжийн харилцаанд энэ хууль хамаарахгүй” гэж заасан нь тусламжийн харилцааг зохицуулах эрх зүйн орчингүй болсон байна. Хуульд тодорхой зохицуулалт байхгүйгээс Засгийн Газраас гадаад түнш орон, олон улсын байгууллагатай хамтран хэрэгжүүлж байгаа хөгжлийн хамтын ажиллагааны хүрээнд гадаадын буцалтгүй тусламжийн гэрээ, хэлэлцээр байгуулахдаа яамдын саналыг авч асгийн газрын хуралдаанд тухай бүр хэлэлцүүлэн гарын үсэг зурах эрхийг төсөл тус бүр дээр авах шаардлага үүсээд байна.

Энэхүү үүссэн асуудлыг одоогийн мөрдөж байгаа Төсвийн тухай хуулийн 11 дүгээр зүйлд заасан санхүү, төсвийн асуудал эрхэлсэн Засгийн газрын гишүүний бүрэн эрхэд “Засгийн газраас тусгайлан эрх олгосноос бусад тохиолдолд гадаадын тусламж авах гэрээ, хэлэлцээрт Монгол Улсын Засгийн газрыг төлөөлж гарын үсэг зурна” гэсэн нэмэлт оруулснаар шийдвэрлэх боломжтой.

МОНГОЛ УЛСЫН ХУУЛЬ

2015 оны ... дугаар  
сарын ...-ны өдөр

Улаанбаатар  
хот

ОНЦГОЙ АЛБАН ТАТВАРЫН ТУХАЙ ХУУЛЬД  
ӨӨРЧЛӨЛТ ОРУУЛАХ ТУХАЙ

**1 дүгээр зүйл.** Онцгой албан татварын тухай хуулийн 6 дугаар зүйлийн 6.2 дахь хэсгийн 3 дахь заалтын “0-252.000” гэснийг “0-452.000” гэж, “0-259.000” гэснийг “0-459.000” гэж, “0-265.000” гэснийг “0-565.000” гэж тус тус өөрчилсүгэй.

**2 дугаар зүйл.** Энэ хуулийг баталсан өдрөөс нь эхлэн дагаж мөрдөнө.

ГАРЫН ҮСЭГ

## ТАНИЛЦУУЛГА

### *Онцгой албан татварын тухай хуульд өөрчлөлт оруулах тухай хуулийн төсөл*

Дэлхийн зах зээл дэх газрын тосны үнийн савлагааг зохицуулж дотоодын автобензин, дизелийн түлшний үнийг тогтвортой байлгах, цаашлаад өргөн хэрэглээний барааны үнийг өсөхөөс сэргийлж автобензин, дизелийн түлшний хилийн үнээс хамааруулан онцгой албан татвар, гаалийн болон нэмэгдсэн өртгийн албан татварын хувь, хэмжээг УИХ-аас баталсан хязгаарт багтаан Засгийн газар тухай бүр тогтоож байна.

УИХ-аас олгосон эрхийн дагуу автобензин, дизелийн түлшний хилийн үнэ өсөх үед Засгийн газраас шатахуун импортлогч аж ахуйн нэгжүүдийн ашигт ажиллагааг зохих түвшинд хадгалан дээрх татваруудыг бууруулах, харин хилийн үнэ буурахад татваруудыг нэмэх зохицуулалтыг тухай бүр хэрэгжүүлж байсны үр дүнд дотоодын зах зээл дэх үнийн огцом өөрчлөлтийг сааруулан, харьцангуй тогтвортой түвшинд хадгалж ирсэн билээ.

Хамгийн сүүлд Засгийн газрын 2015 оны 01 дүгээр сарын 19-ний өдрийн 18 дугаар тогтоолоор автобензин, дизелийн түлшинд ногдуулдаг онцгой албан татварын хувь хэмжээг хуульд заасан хамгийн дээд хувь хэмжээгээр буюу 90 хүртэл октантай автобензинд тонн тутамд 252.0 мянган төгрөг, 90-с дээш октантай автобензинд тонн тутамд 259.0 мянган төгрөг, дизелийн түлшинд тонн тутамд 265.0 мянган төгрөг байхаар тогтоогоод байна. Ийнхүү татварын хувь хэмжээг хуулийн хамгийн дээд дүнгээр тогтоосон ч хилийн үнийн бууралтын улмаас шатахуун импортлогч аж ахуйн нэгжүүдийн ашигт ажиллагааны түвшин дунджаар 10 гаруй хувиас даваад байна.

Өнгөрсөн оны сүүлийн хагас жилээс эхлэн дэлхийн зах зээл дэх газрын тосны үнэ тогтмол буурч, үүнийг дагаад ОХУ-аас импортоор авдаг автобензин, дизелийн түлшний хилийн үнэ төлөвлөсөн хэмжээнээс буурч байгаа нь аж ахуйн нэгжүүдийн ашигт ажиллагааг огцом өсгөж байгаа тул УИХ-аас баталсан татварын дээд хувь хэмжээг нэмэгдүүлэх таатай нөхцөл бүрдээд байна. Олон улсын банк, санхүүгийн байгууллагуудын таамаглаж буйгаар ирэх 2016 онд газрын тосны үнэ одоогийн түвшинд хадгалагдах төлөвтэй байгааг харгалзан онцгой албан татварын тухай хуульд өөрчлөлт оруулж, төвийн боомтуудаар импортлох автобензин тус бүрд тонн тутамд 200 мянган төгрөгөөр, дизелийн түлшинд 300 мянган төгрөгөөр татварыг нэмэгдүүлэхээр хуулийн төсөл боловсруулаад байна.

Хуульд өөрчлөлт оруулж татварын хувь хэмжээг нэмэгдүүлснээр шатахуун импортлогч аж ахуйн нэгжүүдийн ашигт ажиллагааны түвшин өмнө нь байсан дундаж түвшин болох 7 хувьдаа хадгалагдах бөгөөд хилийн үнийн бууралтын зөрүүнээс улсын төсөвт 2015 оны үлдэх хугацаанд 43.5 тэрбум төгрөг, 2016 онд 200.0 орчим тэрбум төгрөгийн орлого нэмж төвлөрөх боломжтой болно.

----oOo----

**МОНГОЛ УЛСЫН ХУУЛЬ**

2015 оны ... дугаар  
сарын ... өдөр

Төрийн ордон

**ӨРИЙН УДИРДЛАГЫН ТУХАЙ ХУУЛЬД  
НЭМЭЛТ ОРУУЛАХ ТУХАЙ**

**1 дүгээр зүйл.** Өрийн удирдлагын тухай хуулийн 40 дүгээр зүйлийн 40.7 дах хэсгийн “оруулж, ” гэсний дараа “концессын гэрээний дагуу улирал бүр гарсан ашиглалтыг үндэслэж” гэж нэмсүгэй.

**2 дугаар зүйл.** Энэ хуулийг 2015 оны ... дугаар сарын ... –ны өдрөөс эхлэн дагаж мөрдөнө.

/Гарын үсэг/

## ТАНИЛЦУУЛГА

### *Өрийн удирдлагын тухай хуульд нэмэлт оруулах тухай хуулийн төслийн талаар*

Улсын Их Хурлын 2015 оны 2 дугаар сарын 18-ны өдрийн чуулганаар Өрийн удирдлагын тухай хуулийг баталж, хүчин төгөлдөр мөрдүүлж байна.

Хуулийн 18.8 дахь хэсэгт “Улсын болон орон нутгийн төсвөөс эргэн төлөгдөх нөхцөлтэй концессын гэрээ нь өрийн хэрэгсэлд тооцогдоно ...” гэж, Төсвийн тогтвортой байдлын тухай хуулийн 4.1.8 дахь заалтад “Засгийн газрын өр гэж а/ өрийн хэрэгслээр үүсгэж, Монгол Улсын Засгийн газар, аймаг, нийслэлээс бусдын өмнө хүлээсэн төлбөрийн үүргийг ... хэлнэ” гэж тусгасан. Өөрөөр хэлбэл, улсын болон орон нутгийн төсвөөс эргэн төлөгдөх нөхцөлтэй концессын гэрээг Засгийн газрын өрд оруулан тооцохоор хуульчилсан.

Өрийн удирдлагын тухай хуулийн 40.7 дахь хэсэгт “Улсын болон орон нутгийн төсвөөс эргэн төлөгдөх нөхцөлтэй концессын гэрээг хүчин төгөлдөр болсон өдрөөр өрийн мэдээллийн нэгдсэн санд оруулж, Засгийн газрын өрд бүртгэнэ.” гэж заасан бөгөөд Өрийн удирдлагын болон Концессын хуулиудад концессын гэрээг хүчин төгөлдөр болох тухай асуудлыг тодорхойлон заагаагүй байна. Концессын гэрээ нь байгуулагдсан даруйдаа тэр бүр шууд Засгийн газрын өрийг үүсгэдэггүй, болзошгүй өр төлбөрийн шинжтэй байдаг бөгөөд ажлын гүйцэтгэл, ашиглалтаас хамааран төсвөөс төлөлт хийгдэх асуудал тавигддаг.

Засгийн газрын 2015 оны 49, 70, 87, 305, 340 дүгээр тогтоолуудаар нийт 10 төслийн хүрээнд “барих-шилжүүлэх” нөхцөлтэй концессын гэрээ байгуулах эрхийг Хөрөнгө оруулалтын газарт олгосон бөгөөд 2015 оны 08 дугаар сарын байдлаар 465.4 тэрбум төгрөгийн өртөг бүхий 4 төслийн гэрээ хүчин төгөлдөр болоод байна.

Концессын асуудал нь Концессын тухай хууль, Өрийн удирдлагын тухай хууль, Төсвийн тухай хуулиудаар тус тус зохицуулагдаж байгаа бөгөөд концессын гэрээнд заасан нөхцөл хангагдсан тохиолдолд гэрээг хүчин төгөлдөр гэж үздэг ба гэрээ байгуулагдан түүнийг хүчин төгөлдөр болох хүртэлх хугацаанд болзошгүй өр төлбөрт бүртгэх харилцааг Төсвийн тухай хуулиар тогтоосон.

Хэдийгээр концессын гэрээ хүчин төгөлдөр болсон ч гэрээнд тусгайлан заасны дагуу гэрээг цуцлах, концесс эзэмших эрхийг бусдад шилжүүлэх, гэрээнд нэмэлт, өөрчлөлт оруулах боломжтой юм. Энэ тохиолдолд Засгийн газрын өрийн бүртгэлд энэхүү өөрчлөлтийг хэрхэн оруулах харилцаа нь эрх зүйн хувьд зохицуулалтгүй орхигдож байна.

Иймд, концессын гэрээнд заасны дагуу нийт үнийн дүнгээр Засгийн газрын өр үүсгэн бүртгэхээс илүүтэйгээр тухайн улиралд гарсан ашиглалтаар өрд тооцож, бүртгэж байх нь зүйтэй бөгөөд концесс эзэмшигчийн зүгээс тухайн төсөл, арга хэмжээг хэрэгжүүлэхэд гаргасан санхүүжилт, гүйцэтгэлд үндэслэн тайлагнах нь Засгийн газарт өрийг бодитоор тооцон гаргах боломжийг бүрдүүлэхээр байна.

Засгийн газрын өрийн тайлан, эргэн төлөлтийг төлөвлөх асуудлыг илүү оновчтой болгох зорилгоор Өрийн удирдлагын тухай хуульд нэмэлт оруулах тухай, Концессын тухай хуульд нэмэлт, өөрчлөлт оруулах тухай хуулийн төслүүдийг тус тус боловсрууллаа. Энэхүү хуулийн төсөл батлагдсанаар улсын болон орон нутгийн төсвөөс эргэн төлөгдөх нөхцөлтэй концессыг гэрээ хүчин төгөлдөр болсноор өрийн мэдээллийн нэгдсэн санд оруулах, гарсан ашиглалтаар Засгийн газрын өрд бүртгэх зохицуулалттай болж, энэ асуудлаарх төрийн байгууллагуудын ажлын уялдаа, холбоо сайжрах ач холбогдолтой юм.

**МОНГОЛ УЛСЫН ХУУЛЬ**

2015 оны ... дугаар  
сарын ... өдөр

Төрийн ордон

**КОНЦЕССЫН ТУХАЙ ХУУЛЬД  
НЭМЭЛТ, ӨӨРЧЛӨЛТ ОРУУЛАХ ТУХАЙ**

**1 дүгээр зүйл.** Концессын тухай хуулийн 6, 26 дугаар зүйлд дор дурдсан 6.2.13 дах заалт, 26 дугаар зүйлд 26.4.6 дах заалтыг тус тус нэмсүгэй:

1/6 дугаар зүйлийн 6.2.13 дах заалт:

“6.2.13. Концессын асуудал эрхэлсэн төрийн захиргааны байгууллага нь холбогдох журмын дагуу концесс эзэмшигчээс концессын гэрээний ашиглалт, төсөл арга, хэмжээний гүйцэтгэлийн тайланг улирал бүр гаргуулан авч, нэгтгэн санхүү, төсвийн асуудал эрхэлсэн төрийн захиргааны байгууллагад хүргүүлнэ.”

2/26 дугаар зүйлийн 26.4.6 дах заалт:

“26.4.6. Концесс эзэмшигч нь концессын гэрээний дагуу гарсан ашиглалт, гүйцэтгэлийг холбогдох журмын дагуу улирал бүр концессын асуудал эрхэлсэн төрийн захиргааны байгууллагад тайлагнах үүрэгтэй.”

**2. дугаар зүйл.** Концессын тухай хуулийн 21 дүгээр зүйлийн 21.1.17 дах заалтын “мэдээ” гэсний өмнө “ашиглалтын тайлан” гэж нэмсүгэй.

**3. дугаар зүйл.** Концессын тухай хуулийн 6 дугаар зүйлийн 6.2.13 гэснийг 6.2.14 гэж, 26 дугаар зүйлийн 26.4.6 гэснийг 26.4.7 гэж тус тус өөрчилсүгэй.

**4 дүгээр зүйл.** Энэ хуулийг Өрийн удирдлагын тухай хуульд нэмэлт, өөрчлөлт оруулсан өдрөөс эхлэн дагаж мөрдөнө.

Гарын үсэг

МОНГОЛ УЛСЫН ХУУЛЬ

2015 оны .. дугаар  
сарын ...-ны өдөр

Улаанбаатар  
хот

**ТӨРИЙН АЛБАНЫ ТУХАЙ ХУУЛИЙН ЗАРИМ ЗААЛТЫГ  
ХҮЧИНГҮЙ БОЛСОНД ТООЦОХ ТУХАЙ**

**1 дүгээр зүйл.** Төрийн албаны тухай хуулийн 6 дугаар зүйлийн 6.1.7 дахь заалтыг хүчингүй болсонд тооцсугай.

**2 дугаар зүйл.** Энэ хуулийг баталсан өдрөөс нь эхлэн дагаж мөрдөнө.

**ГАРЫН ҮСЭГ**



**МОНГОЛ УЛСЫН ХУУЛЬ**

**2015 оны .. дугаар  
сарын ...-ны өдөр**

**Улаанбаатар  
хот**

**НИЙТИЙН АЛБАНД НИЙТИЙН БОЛОН ХУВИЙН АШИГ СОНИРХЛЫГ  
ЗОХИЦУУЛАХ, АШИГ СОНИРХЛЫН ЗӨРЧЛӨӨС УРЬДЧИЛАН СЭРГИЙЛЭХ ТУХАЙ  
ХУУЛЬД ӨӨРЧЛӨЛТ ОРУУЛАХ ТУХАЙ**

**1 дүгээр зүйл.** Нийтийн албанд нийтийн болон хувийн ашиг сонирхлыг зохицуулах, ашиг сонирхлын зөрчлөөс урьдчилан сэргийлэх тухай хуулийн 20 дугаар зүйлийн 20.2 дахь хэсгийн “дэд сайд,” гэснийг хассугай.

**2 дугаар зүйл.** Энэ хуулийг баталсан өдрөөс нь эхлэн дагаж мөрдөнө.

**ГАРЫН ҮСЭГ**

**МОНГОЛ УЛСЫН ХУУЛЬ**

**2015 оны .. дугаар  
сарын ...-ны өдөр**

**Улаанбаатар  
хот**

**ШИНЖЛЭХ УХААН, ТЕХНОЛОГИЙН ТУХАЙ ХУУЛЬД  
ӨӨРЧЛӨЛТ ОРУУЛАХ ТУХАЙ**

**1 дүгээр зүйл.** Шинжлэх ухаан, технологийн тухай хуулийн 9 дүгээр зүйлийн 9.2 дахь хэсгийн “, дэд сайдын аль нэг нь” гэснийг хассугай.

**2 дугаар зүйл.** Энэ хуулийг баталсан өдрөөс нь эхлэн дагаж мөрдөнө.

**ГАРЫН ҮСЭГ**

Төсөл

**МОНГОЛ УЛСЫН ХУУЛЬ**

**2015 оны .. дугаар  
сарын ...-ны өдөр**

**Улаанбаатар  
хот**

**ГҮЙЦЭТГЭХ АЖЛЫН ТУХАЙ ХУУЛЬД  
ӨӨРЧЛӨЛТ ОРУУЛАХ ТУХАЙ**

**1 дүгээр зүйл.** Гүйцэтгэх ажлын тухай хуулийн 8 дугаар зүйлийн 8.4 дэх хэсгийн “дэд сайд,” гэснийг хассугай.

**2 дугаар зүйл.** Энэ хуулийг баталсан өдрөөс нь эхлэн дагаж мөрдөнө.

**ГАРЫН ҮСЭГ**

**МОНГОЛ УЛСЫН ХУУЛЬ**

**2015 оны .. дугаар  
сарын ...-ны өдөр**

**Улаанбаатар  
хот**

**АВЛИГЫН ЭСРЭГ ХУУЛЬД ӨӨРЧЛӨЛТ ОРУУЛАХ ТУХАЙ**

**1 дүгээр зүйл.** Авлигын эсрэг хуулийн 14 дүгээр зүйлийн 14.1.3 дахь заалтын “, дэд сайд” гэснийг хассугай.

**2 дугаар зүйл.** Энэ хуулийг баталсан өдрөөс нь эхлэн дагаж мөрдөнө.

**ГАРЫН ҮСЭГ**

## МОНГОЛ УЛСЫН ХУУЛЬ

2015 оны .. дугаар  
сарын ...-ны өдөр

Улаанбаатар  
хот

### МОНГОЛ УЛСЫН ЗАСГИЙН ГАЗРЫН ТУХАЙ ХУУЛЬД ӨӨРЧЛӨЛТ ОРУУЛАХ ТУХАЙ

**1 дүгээр зүйл.** Монгол Улсын Засгийн газрын тухай хуулийн дараах хэсгийг доор дурдсанаар өөрчлөн найруулсугай:

#### **1/ 18 дугаар зүйлийн 3 дахь хэсэг:**

“3. Засгийн газрын бүтцэд доор дурдсан яам ажиллана:

#### **Ерөнхий чиг үүргийн**

- 1/Байгаль орчин, хөгжлийн яам;
- 2/Гадаад хэргийн яам;
- 3/Сангийн яам;
- 4/Хууль зүй, дотоод хэргийн яам;

#### **Чиглэлийн**

- 5/Батлан хамгаалах яам;
- 6/Гэгээрлийн яам
- 7/Дэд бүтцийн яам;
- 8/Хөдөө аж ахуйн яам;
- 9/Эрүүл мэнд, нийгмийн хамгааллын яам.

#### **2/ 20 дугаар зүйлийн 4 дэх хэсэг:**

4.Ерөнхий сайдын эрхлэх ажлын үндсэн хүрээнд дараах асуудал хамаарна:

- улсын тогтвортой хөгжлийн бодлого;
- эдийн засгийн тэргүүлэх чиглэл, салбарыг тодорхойлж, салбар, дэд бүтцийн зохистой харьцааг тогтоох асуудал;
- хөрөнгө оруулалтын нэгдсэн бодлого, зохицуулалт, бүртгэл;
- тагнуул, сөрөг тагнуул, терроризмаас урьдчилан сэргийлэх асуудал;
- мэдээллийн технологи, шуудан, харилцаа холбооны асуудал;
- цацраг идэвхт ашигт малтмал болон цөмийн энерги ашиглах асуудал.

### **3/ 20 дугаар зүйлийн 5 дахь хэсэг:**

“5.Засгийн газрын гишүүн дор дурдсан хүрээний бодлогын төлөвлөлт, боловсруулалт, удирдлага, зохицуулалт болон дүн шинжилгээ хийх, үнэлгээ өгөх ажлыг эрхэлнэ:

#### **1/ Монгол Улсын Шадар сайд:**

- гамшгаас хамгаалах, урьдчилан сэргийлэх асуудал;
- хойшлуулшгүй сэргээн босгох ажиллагаатай холбоотой шуурхай асуудал;
- стандартчилал, хэмжил зүйн асуудал;
- шударга өрсөлдөөнийг дэмжих, хянан зохицуулах асуудал;
- хэрэглэгчдийн эрх ашгийг хамгаалах асуудал;
- оюуны өмч, патент, зохиогчийн эрхийн асуудал.

#### **2/ Монгол Улсын сайд, Засгийн газрын Хэрэг эрхлэх газрын дарга:**

- Засгийн газрын шийдвэрийн биелэлт;
- Засгийн газрын дотоод мэдээлэл;
- Засгийн газраас Улсын Их Хуралтай харилцах асуудал;
- иргэдийн Төлөөлөгчдийн Хуралд мэргэжил, арга зүйн туслалцаа үзүүлэх асуудал;
- орон нутгийн засаг захиргааны зохион байгуулалт, удирдлага;
- Засаг даргын үйл ажиллагааг удирдлага, зохицуулалтаар хангах асуудал;
- хилийн боомтуудын үйл ажиллагааг уялдуулах, нэгдсэн зохицуулалтаар хангах бодлого;
- орон нутгийн (хүн амын хөгжлийн бодлоготой уялдуулан) хөгжлийн нэгдсэн бодлого төлөвлөлтийн асуудал;
- төрийн эрх бүхий байгууллагаас олгож байгаа бүх төрлийн зөвшөөрлийн нэгтсэн бүртгэл, мэдээллийн сан;
- тодорхой салбарын мэргэжлийн хяналтын асуудал;
- төрийн албаны хүний нөөцийг давтан сургах асуудал.

#### **3/ Байгаль орчин, хөгжлийн сайд:**

- ногоон хөгжлийн бодлого;
- байгаль орчныг хамгаалах, зохистой ашиглах, нөхөн сэргээх болон экологийн бодлого;
- газар зохион байгуулалт болон усны нэгдсэн бодлого;
- цөлжилттэй тэмцэх болон ойжуулалтын асуудал;
- усны нөөцийг нэмэгдүүлэх, ашиглалтыг сайжруулах асуудал;
- ургамал, ан амьтны нөөцийг хамгаалах асуудал, мэдээллийн сан;
- байгаль орчны шинжилгээ, ус, цаг уур болон байгалийн болзошгүй гамшгаас урьдчилан сэргийлэх, экологийн аюулгүй байдлыг хангах асуудал;
- биоаюулгүй байдлын бодлогын асуудал;
- агаарын бохирдлын эсрэг үйл ажиллагаа хэрэгжүүлэх асуудал;
- аялал жуулчлалын бодлого.

#### 4/ Монгол Улсын Гадаад хэргийн сайд:

- гадаад орон, олон улсын байгууллагатай улс төрийн талаархи хамтын ажиллагаа;
- эдийн засгийн хамтын ажиллагааны нэгдсэн бодлого, зохицуулалт;
- гадаад худалдааны бодлого;
- гадаад орон, олон улсын байгууллагатай хийх гэрээ, хэлэлцээрийн асуудал, байгуулсан гэрээ, хэлэлцээрийн явцад тавих хяналт;
- гадаадад байгаа Монгол Улсын иргэд, бизнесийн эрх ашгийг хамгаалах асуудал;
- дипломат, албан зэргийн виз, консулын асуудал;
- гадаад улс, олон улсын байгууллагатай хүмүүнлэгийн чиглэлийн хамтын ажиллагаа;
- гадаад сурталчилгаа.

#### 5/ Монгол Улсын Сангийн сайд:

- улсын эдийн засаг, нийгмийн хөгжлийн үндсэн чиглэлийн асуудал;
- зээл, тусламжийн нэгдсэн бодлого;
- нэгдсэн төсвийн талаарх судалгаа, төлөвлөлт;
- улсын болон орон нутгийн төсвийн зарцуулалтын хяналт;
- нягтлан бодох бүртгэлийн бодлого;
- гаалийн бодлого;
- татварын бодлого;
- даатгалын бодлого;
- төрийн өмчийн бодлого, бүртгэл хяналт;
- санхүүгийн зах зээл, төсвийн орлого, зарлага, өрийн удирдлагын асуудал;
- төсвийн хөрөнгө оруулалтын санхүүжилтийн үйл ажиллагаа;
- төрийн болон орон нутгийн өмчийн хөрөнгөөр бараа, ажил үйлчилгээ худалдан авах бодлого зохицуулалт;
- бүс нутгийн болон чөлөөт бүсийн хөгжлийн асуудал;
- концесс, төр, хувийн хэвшлийн түншлэлийн бодлого.

#### 6/ Монгол Улсын Хууль зүй, дотоод хэргийн сайд:

- эрх зүйн шинэтгэлийн бодлого;
- хууль тогтоомжийн системчлэл, мэдээлэл, эрх зүйн сургалт, сурталчилгаа, судалгаа;
- эрх зүйн туслалцаа;
- архивын талаар төрөөс баримтлах бодлого;
- шүүхийн шийдвэр гүйцэтгэх ажиллагаа;
- энгийн зэргийн виз, Монгол Улсад орох, гарах, оршин суух гадаадын иргэний асуудал;
- иргэний харьяалал, цагаачлалын асуудал;
- улсын хил хамгааллын асуудал;
- хэвлэл, мэдээллийн хэрэгслийн бүртгэл;
- төрөөс сүм хийдтэй харилцах асуудал;
- Засгийн газраас шүүх, прокурорын байгууллага, хуульчдын олон нийтийн байгууллагатай харилцах асуудал;

- цагдаа, нийгмийн дэг журам сахиулах, гэмт хэрэгтэй тэмцэх, түүнээс урьдчилан сэргийлэх асуудал;
- төрийн захиргааны байгууллагын шийдвэрийн хууль зүйн үндэслэлийг хянах асуудал;
- иргэн, хуулийн этгээд, эд хөрөнгийн эрхийн улсын бүртгэл;
- статистикийн мэдээлэл;
- улс төрийн хилс хэрэгт хэлмэгдэгчдийг цагаатгах асуудал.

#### 7/ Монгол Улсын Батлан хамгаалахын сайд:

- улсыг батлан хамгаалах болон цэргийн бодлого;
- зэвсэгт хүчнийг чадваржуулах бодлого;
- энхийг дэмжих ажиллагаанд оролцох бэлтгэл хангуулах асуудал.

#### 8/ Монгол Улсын Гэгээрлийн сайд:

- боловсролын тогтолцоог хөгжүүлэх асуудал;
- шинжлэх ухаан, технологийн нэгдсэн бодлого, мэдээлэл;
- өндөр технологи, үндэсний инновацийн тогтолцоог бүрдүүлэх, хөгжүүлэх асуудал;
- соёл, урлагийг хөгжүүлэх бодлого;
- түүх, соёлын өвийг хамгаалах, сэргээх бодлого;
- ном, хэвлэл, цахим бичвэрийн бодлого;
- мэргэжлийн сургалт, үйлдвэрлэлийн төвийн тогтолцоог хөгжүүлэх асуудал.

#### 9/ Монгол Улсын Дэд бүтцийн сайд:

- барилга, барилгын материалын үйлдвэрлэлийн бодлого;
- хот төлөвлөлт болон хот байгуулалтын бодлого, архитектурын асуудал;
- газрын харилцаа, геодези, зураг зүйн асуудал;
- орон сууц, нийтийн аж ахуйн бодлого;
- хүнд болон хөнгөн үйлдвэрлэлийн бодлого, аж үйлдвэрийн паркийн асуудал;
- жижиг, дунд үйлдвэрийн хөгжлийн асуудал;
- геологи, эрдэс баялгийн бодлого;
- геологийн эрэл, хайгуул, судалгааны асуудал;
- газрын тос, газрын тосны бүтээгдэхүүн болон түүний нөөцийн талаарх бодлого;
- олборлох үйлдвэрийн техник, технологийн асуудал;
- ил тод, хариуцлагатай уул уурхайг хөгжүүлэх асуудал;
- эрчим хүчний нэгдсэн бодлого;
- эрчим хүчний үйлдвэрлэлт, дамжуулалт, түгээлтийн асуудал;
- сэргээгдэх эрчим хүчийг хөгжүүлэх, эрчим хүчний шинэ эх үүсвэрийг бий болгох, ашиглах бодлого;
- түлшний хангамж, нөөцийн бодлого, зохицуулалт;
- авто тээврийн асуудал;
- тээврийн тогтолцоог хөгжүүлэх бодлого, зохицуулалт;
- төмөр зам, авто зам, иргэний нисэхийг хөгжүүлэх бодлого;
- далай ашиглах болон усан замын тээврийн асуудал.



9/ Монгол Улсын Хөдөө аж ахуйн сайд:

- хүн амын хүнсний хангамжийн бодлого;
- хүнсний аюулгүй байдлын асуудал;
- дотоод худалдаа;
- мал аж ахуй болон газар тариаланг эрчимжүүлэн хөгжүүлэх бодлого;
- мал эмнэлэг, малын үржлийн талаар төрөөс явуулах бодлого;
- бэлчээрийн болон таримал ургамлыг хамгаалах асуудал;
- малыг цаг агаарын гэнэтийн аюулаас хамгаалах бодлого;
- хөдөө аж ахуйн эдэлбэр газрын болон бэлчээр ашиглалтын бодлого;
- мал, амьтан, ургамлын хорио цээрийн асуудал;
- мал, таримал ургамлын гаралтай хүнсний зүйл, түүхий эдийн экспорт, импортын асуудал.

10/ Эрүүл мэнд, нийгмийн хамгааллын сайд:

- хүн амын эрүүл мэндийг хамгаалах, нөхөн сэргээх бодлого;
- эм, эмнэлгийн хэрэгсэл, техникийн үйлдвэрлэл, хангамжийн талаархи бодлого;
- эмнэлгийн үйлчилгээ, эрүүл ахуй, халдвар судлалын хүрээний бодлого;
- нийтийн биеийн тамирыг хөгжүүлэх бодлого;
- мэргэжлийн спортын хөгжлийн асуудал;
- хүн амын хөгжлийн бодлого, төлөвлөлтийн асуудал;
- нийгмийн халамжийн бодлого;
- хүүхэд, залуучууд, эмэгтэйчүүд, ахмадын болон гэр бүлийн хөгжлийн асуудал;
- жендерийн хөгжлийн асуудал;
- нийгмийн даатгалын бодлого;
- хөгжлийн бэрхшээлтэй иргэдийн хөгжлийн асуудал.
- хөдөлмөр эрхлэлтийг нэмэгдүүлэх, ажилгүйдлийг багасгах, ядуурлыг бууруулах бодлого;
- хөдөлмөрийн харилцаа, Засгийн газар, эзэд, Үйлдвэрчний эвлэлийн гурван талт түншлэл, хөдөлмөрийн хамтын маргааны зохицуулалтын асуудал;
- хөдөлмөрийн нөхцөл, ажиллагчдын цалин, амьдралын өртгийн талаарх асуудал;
- хөдөлмөрийн зах зээлийн зохицуулалт, хөдөлмөрийн биржийн асуудал;
- Монгол Улсад хөдөлмөр эрхэлж байгаа гадаадын иргэний асуудал;
- гадаадад ажиллах хүч гаргах асуудал.

**2 дугаар зүйл.** Монгол Улсын Засгийн газрын тухай хуулийн 18 дугаар зүйлийн 7 дахь хэсгийн “сайд, дэд” гэснийг хассугай.

**3 дугаар зүйл.** Монгол Улсын Засгийн газрын тухай хуулийн 18<sup>1</sup> дүгээр зүйл, 18 дугаар зүйлийн 5 дахь хэсгийг тус тус хүчингүй болсонд тооцугай.

**4 дүгээр зүйл.** Энэ хуулийн 1 дүгээр зүйлийг 2016 оны 08 дугаар сарын 01-ний өдрөөс, 2, 3 дугаар зүйлийг баталсан өдрөөс нь эхлэн дагаж мөрдөнө.

**ГАРЫН ҮСЭГ**

## МОНГОЛ УЛСЫН ИХ ХУРЛЫН ТОГТООЛ

2015 оны ... дугаар  
сарын ...-ны өдөр

Дугаар ...

Улаанбаатар  
хот

### ТОГТООЛД НЭМЭЛТ, ӨӨРЧЛӨЛТ ОРУУЛАХ ТУХАЙ

Гаалийн тариф, гаалийн татварын тухай хуулийн 4 дүгээр зүйлийн 4.3, 4.9 дэх хэсгийг тус тус үндэслэн Монгол Улсын Их Хурлаас ТОГТООХ нь:

1. “Импортын барааны гаалийн албан татварын хувь, хэмжээ батлах тухай” Монгол Улсын Их Хурлын 1999 оны 06 дугаар сарын 03-ны өдрийн 27 дугаар тогтоолын 4 дэх заалтын “26,” гэсний дараа “27,” гэж, мөн заалтын “харгалзан” гэсний дараа “, 27 дугаар бүлэгт заасан газрын тос, газрын тосны бүтээгдэхүүний хувьд Онцгой албан татварын тухай хуулийн 6.2-т заасан хилийн боомт тус бүрээр ялгавартай” гэж тус тус нэмсүгэй.

2. Мөн тогтоолын хавсралтын 27 дугаар бүлгийг доор дурдсанаар өөрчлөн найруулсугай:

			Газрын тос, газрын тосны бүтээгдэхүүн	0-10
27		2716.00.00	Эрдэс түлш, битумын эрдэс, эрдэс лав	5
			Цахилгаан эрчим хүч	5

3. Энэ тогтоолыг баталсан өдрөөс нь эхлэн дагаж мөрдсүгэй.

**ГАРЫН ҮСЭГ**

## ТАНИЛЦУУЛГА

### *Тогтоолд нэмэлт, өөрчлөлт оруулах тухай УИХ-ын тогтоолын төсөл*

Дэлхийн зах зээл дэх газрын тосны үнийн савлагааг зохицуулж дотоодын автобензин, дизелийн түлшний үнийг тогтвортой байлгах, цаашлаад өргөн хэрэглээний барааны үнийг өсөхөөс сэргийлж автобензин, дизелийн түлшний хилийн үнээс хамааруулан онцгой албан татвар, гаалийн болон нэмэгдсэн өртгийн албан татварын хувь, хэмжээг УИХ-аас баталсан хязгаарт багтаан Засгийн газар тухай бүр тогтоож байна.

УИХ-аас олгосон эрхийн дагуу автобензин, дизелийн түлшний хилийн үнэ өсөх үед Засгийн газраас шатахуун импортлогч аж ахуйн нэгжүүдийн ашигт ажиллагааг зохих түвшинд хадгалан дээрх татваруудыг бууруулах, харин хилийн үнэ буурахад татваруудыг нэмэх зохицуулалтыг тухай бүр хэрэгжүүлж байсны үр дүнд дотоодын зах зээл дэх үнийн огцом өөрчлөлтийг сааруулан, харьцангуй тогтвортой түвшинд хадгалж ирсэн билээ.

Хамгийн сүүлд Засгийн газрын 2015 оны 02 дугаар сарын 16-ны өдрийн 65 дугаар тогтоолоор автобензин, дизелийн түлшинд ногдуулдаг гаалийн албан татварын хувь хэмжээг "1" хувь байсныг "5" хувь байхаар байхаар тогтоогоод байна. Ийнхүү татварын хувь хэмжээг тогтоолд заасан хамгийн дээд дүнгээр тогтоосон ч хилийн үнийн бууралтын улмаас шатахуун импортлогч аж ахуйн нэгжүүдийн ашигт ажиллагааны түвшин дунджаар 10 гаруй хувиас даваад байна.

Өнгөрсөн оны сүүлийн хагас жилээс эхлэн дэлхийн зах зээл дэх газрын тосны үнэ тогтмол буурч, үүнийг дагаад ОХУ-аас импортоор авдаг автобензин, дизелийн түлшний хилийн үнэ төлөвлөсөн хэмжээнээс буурч байгаа нь аж ахуйн нэгжүүдийн ашигт ажиллагааг огцом өсгөж байгаа тул УИХ-аас баталсан татварын дээд хувь хэмжээг нэмэгдүүлэх таатай нөхцөл бүрдээд байна. Олон улсын банк, санхүүгийн байгууллагуудын таамаглаж буйгаар ирэх 2016 онд газрын тосны үнэ одоогийн түвшинд хадгалагдах төлөвтэй байгааг харгалзан "Импортын барааны гаалийн албан татварын хувь, хэмжээ батлах тухай" Монгол Улсын Их Хурлын 1999 оны 27 дугаар тогтоолд нэмэлт, өөрчлөлт оруулах замаар орлогын хэмжээг нэмэгдүүлэхээр тогтоолын төслийг боловсруулаад байна.

Тогтоолд нэмэлт, өөрчлөлт оруулж татварын хувь хэмжээг нэмэгдүүлснээр шатахуун импортлогч аж ахуйн нэгжүүдийн ашигт ажиллагааны түвшин өмнө нь байсан дундаж түвшин болох 7 хувьдаа хадгалагдах бөгөөд хилийн үнийн бууралтын зөрүүнээс улсын төсөвт 2015 оны үлдэх хугацаанд 17.8 тэрбум төгрөг, 2016 онд 60.0 тэрбум төгрөгийн орлого нэмж төвлөрөх боломжтой болно.

**МОНГОЛ УЛСЫН ИХ ХУРЛЫН ТОГТООЛ**

**2015 оны .. дугаар  
сарын ...-ны өдөр**

**Улаанбаатар  
хот**

**Төрийн захиргааны байгууллагын тогтолцоо, бүтцийн  
ерөнхий бүдүүвчийг шинэчлэн батлах тухай**

Монгол Улсын Засгийн газрын тухай хуулийн 12 дугаар зүйлийн 1 дэх хэсэгт заасныг үндэслэн Монгол Улсын Их Хурлаас ТОГТООХ нь:

1.“Төрийн захиргааны байгууллагын тогтолцоо, бүтцийн ерөнхий бүдүүвч”-ийг хавсралт ёсоор шинэчлэн баталсугай.

2.Энэ тогтоол гарсантай холбогдуулан “Төрийн захиргааны байгууллагын тогтолцоо, бүтцийн ерөнхий бүдүүвч батлах тухай” Монгол Улсын Их Хурлын 2014 оны 12 дугаар сарын 04-ний өдрийн 75 дугаар тогтоолыг хүчингүй болсонд тооцсугай.

3.Энэ тогтоолыг 2016 оны 08 дугаар сарын 01-ний өдрөөс эхлэн дагаж мөрдсүгэй.

**ГАРЫН ҮСЭГ**

**Монгол Улсын Их Хурлын 2015 оны ...  
дугаар тогтоолын хавсралт**

**ТӨРИЙН ЗАХИРГААНЫ БАЙГУУЛЛАГЫН ТОГТОЛЦОО,  
БҮТЦИЙН ЕРӨНХИЙ БҮДҮҮВЧ**

<b>Эрхлэх асуудлын хүрээ, харьяалал</b>	<b>Засгийн газрын тохируулагч агентлаг</b>	<b>Засгийн газрын хэрэгжүүлэгч агентлаг</b>
Монгол Улсын Ерөнхий сайдын эрхлэх асуудлын хүрээнд	1.Тагнуулын ерөнхий газар	1.Хөрөнгө оруулалтын газар
Монгол Улсын Шадар сайдын эрхлэх асуудлын хүрээнд	2.Онцгой байдлын ерөнхий газар 3.Шударга өрсөлдөөн, хэрэглэгчийн төлөө газар 4.Стандартчилал, хэмжил зүйн газар	2.Оюуны өмчийн газар
Монгол Улсын сайд, Засгийн газрын Хэрэг эрхлэх газрын даргын эрхлэх асуудлын хүрээнд	5.Мэргэжлийн хяналтын ерөнхий газар	
Байгаль орчин, хөгжлийн сайдын эрхлэх асуудлын хүрээнд		3.Цаг уур, орчны шинжилгээний газар
Гадаад хэргийн сайдын эрхлэх асуудлын хүрээнд		
Сангийн сайдын эрхлэх асуудлын хүрээнд		4.Үндэсний орлогын газар
Батлан хамгаалахын сайдын эрхлэх асуудлын хүрээнд	6.Зэвсэгт хүчний жанжин штаб	
Гэгээрлийн сайдын эрхлэх асуудлын хүрээнд		
Дэд бүтцийн сайдын эрхлэх асуудлын хүрээнд		5.Ашигт малтмал, газрын тосны газар 6.Газрын харилцаа, геодези, зураг зүйн газар

		7.Иргэний нисэхийн ерөнхий газар
Хууль зүй, дотоод хэргийн сайдын эрхлэх асуудлын хүрээнд	7.Цагдаагийн ерөнхий газар 8.Хил хамгаалах ерөнхий газар	8. Бүртгэл, статистикийн ерөнхий газар 9.Архивын ерөнхий газар 10.Шүүхийн шийдвэр гүйцэтгэх ерөнхий газар 11.Иргэний харьяалал, шилжилт хөдөлгөөний ерөнхий газар 12.Тахарын ерөнхий газар
Хөдөө аж ахуйн сайдын эрхлэх асуудлын хүрээнд		13.Мал эмнэлэг, үржлийн газар
Эрүүл мэнд, нийгмийн хамгааллын сайдын эрхлэх асуудлын хүрээнд		14.Нийгмийн даатгалын ерөнхий газар 15.Нийгмийн халамж, үйлчилгээний ерөнхий газар 16.Хүүхдийн төлөө үндэсний газар

---oOo---

**МОНГОЛ УЛСЫН ЗАСГИЙН ГАЗАР**

**МОНГОЛ УЛСЫН 2015 ОНЫ ТӨСВИЙН ТУХАЙ  
ХУУЛЬД НЭМЭЛТ, ӨӨРЧЛӨЛТ ОРУУЛАХ ТУХАЙ,  
НИЙГМИЙН ДААТГАЛЫН САНГИЙН 2015 ОНЫ  
ТӨСВИЙН ТУХАЙ ХУУЛЬД ӨӨРЧЛӨЛТ ОРУУЛАХ  
ТУХАЙ, ХҮНИЙ ХӨГЖИЛ САНГИЙН 2015 ОНЫ  
ТӨСВИЙН ТУХАЙ ХУУЛЬД ӨӨРЧЛӨЛТ ОРУУЛАХ  
ТУХАЙ ХУУЛИЙН ТӨСЛИЙН ТАНИЛЦУУЛГА**

**Улаанбаатар хот**

# 1. МАКРО ЭДИЙН ЗАСГИЙН ТӨЛӨВ БАЙДАЛ

## 1.1. Макро эдийн засгийн 2015 оны эхний 8 сарын гүйцэтгэл болон 2015 оны хүлээгдэж байгаа гүйцэтгэл

### 1.1.1. Дотоодын нийт бүтээгдэхүүн

2015 оны эхний хагас жилд 2010 оны зэрэгцүүлэх үнээр тооцсон ДНБ-ий хэмжээ 7,047.6 тэрбум төгрөгт хүрч, өмнөх оны мөн үеэс 3.0 хувиар өссөн бол оны үнээр илэрхийлсэн ДНБ 10,690.0 тэрбум төгрөгт хүрч 7.8 хувиар өссөн байна. Эдийн засгийн өсөлтөд хөдөө аж ахуйн салбар 9.4 хувь, уул уурхайн салбар 16.5 хувь, боловсруулах үйлдвэр 5.2 хувиар тус тус өссөн нь эерэг нөлөө үзүүлсэн бол бөөний болон жижиглэнгийн худалдаа үйлчилгээний салбар 7.6 хувь, тээврийн салбар 4 хувь, бүтээгдэхүүний цэвэр татвар 14.5 хувиар тус тус буурсан нь сөргөөр нөлөөлсөн байна. Дээрх салбаруудын бууралт нь эдийн засгийн идэвхжил саарч, бараа бүтээгдэхүүний эргэлт удааширч, импорт хумигдсантай холбоотой байна.

**Хөдөө аж ахуйн салбар:** Энэ оны эхний хагас жилд 66.5 сая толгой мал тоологдсоноос адуу 3,5 сая, үхэр 4,3 сая, тэмээ 394.2 мянга, хонь 30,5 сая, ямаа 27,9 сая байна. 2015 оны эхний хагас жилд төллөх насны 22.2 сая хээлтэгч малаас 19.3 сая толгой мал төллөж, гарсан төлийн 96.8 хувь болох 18.7 сая толгой төл бойжиж байна. Мал аж ахуйн салбар өсөлт өндөртэй байгаагийн нөлөөгөөр 2015 оны эцэст нийт хөдөө аж ахуйн салбар 6.8 хувиар өсөх төлөвтэй байна.

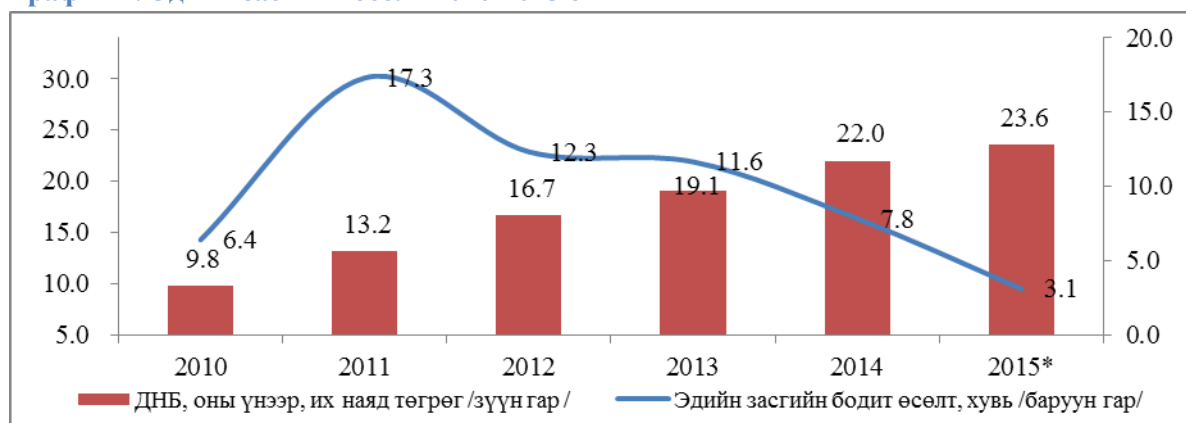
**Уул уурхайн салбар:** 2015 оны эхний хагас жилд уул уурхайн салбар 16.5 хувиар өсөв. Үүнд газрын тосны олборлолт 15 хувиар, зэсийн баяжмалын үйлдвэрлэл 23.4 хувиар, алтны олборлолт 22.3 хувиар тус тус өссөн нь голлон нөлөөлсөн бол төмрийн хүдрийн үйлдвэрлэл 47 хувиар, нүүрсний олборлолт 2.4 хувиар тус тус буурсан нь уул уурхайн салбарын өсөлтөд сөргөөр нөлөөлсөн байна.

**Үйлчилгээний салбар:** 2015 оны эхний хагас жилд жижиглэн худалдааны борлуулалт 4.7 хувиар өсөж, 2565.5 тэрбум төгрөгт хүрсэн боловч бөөний худалдааны борлуулалт 5.1 хувиар буурсан тул нийт худалдааны салбарын борлуулалт 0.5 хувиар буураад байна. 2015 оны эхний хагас жилд төмөр замаар тээсэн ачаа 7.9 хувиар, зорчигчдын тоо 10.8 хувиар, агаарын тээврээр тээсэн ачаа 19.5 хувиар, зорчигчдын тоо 12.7 хувиар тус тус буурсан тул шуудан, харилцаа, холбооны үйлчилгээний салбарын орлого 2.8 хувиар буурсан байна.

Хүлээгдэж буй гүйцэтгэлээр 2015 оны эцэст ДНБ-ий өсөлт 3.1 хувь байх төлөвтэй байна. ДНБ-ий өсөлтөд хөдөө аж ахуйн салбар 6.8 хувиар, уул уурхайн салбар 11.4 хувиар тус тус өсөхөөр байгаа нь голлон нөлөөлж байна. Гэвч эдийн засгийн идэвхжил саарсан, бараа бүтээгдэхүүний эргэлт буурч, импорт агшсантай холбоотойгоор барилга, үйлчилгээний салбарууд болон шууд бус татварын өсөлт саарахаар байна.



**График 1. Эдийн засгийн өсөлт 2010-2015 он**



\*-хүлээгдэж буй гүйцэтгэл

Эх сурвалж: Үндэсний Статистикийн Хороо, Сангийн яам

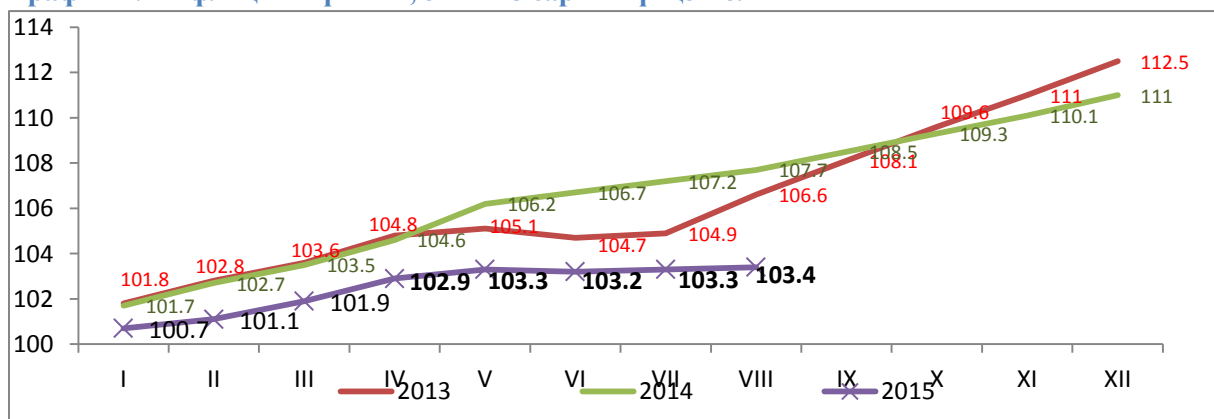
### 1.1.2. Ажилгүйдлийн түвшин

Ажиллах хүчний түүвэр судалгаанаас үзвэл 2015 оны 2 дугаар улирлын байдлаар эдийн засгийн идэвхтэй хүн ам өмнөх оны мөн үеэс 3.2 хувиар өсөж, 1242.6 мянгад, ажиллагчдын тоо 3.9 хувиар өсөж, 1145.3 мянгад хүрсэн бол ажилгүй иргэдийн тоо 4.0 хувиар буурсан байна. Ажиллах хүчний оролцооны түвшин 2015 оны 2 дугаар улиралд өмнөх оны мөн үеэс 0.5 хувиар буурав. Ажиллагчдын тоо өсөхөд үйлдвэрлэл болон үйлчилгээний салбарт ажиллагчдын тооны өсөлт нөлөөлсөн байна. Харин хөдөө аж ахуйн салбарт ажиллагчдын тоо буурсан байна.

### 1.1.3. Инфляц

Инфляцын түвшин 2015 оны эхний 8 сарын байдлаар өмнөх оны мөн үетэй харьцуулахад 6.6 хувь, оны эхнээс 3.4 хувьтай гарлаа. Харин 2014 оны 12 дугаар сараас өнөөг хүртэл махны бүлгийн жилийн инфляц харьцангуй бага, дийлэнх саруудад үнийн бууралттай байсан нь инфляцад эерэг нөлөөлсөн байна.

**График 2. Инфляцын түвшин, эхний 8 сарын гүйцэтгэл**

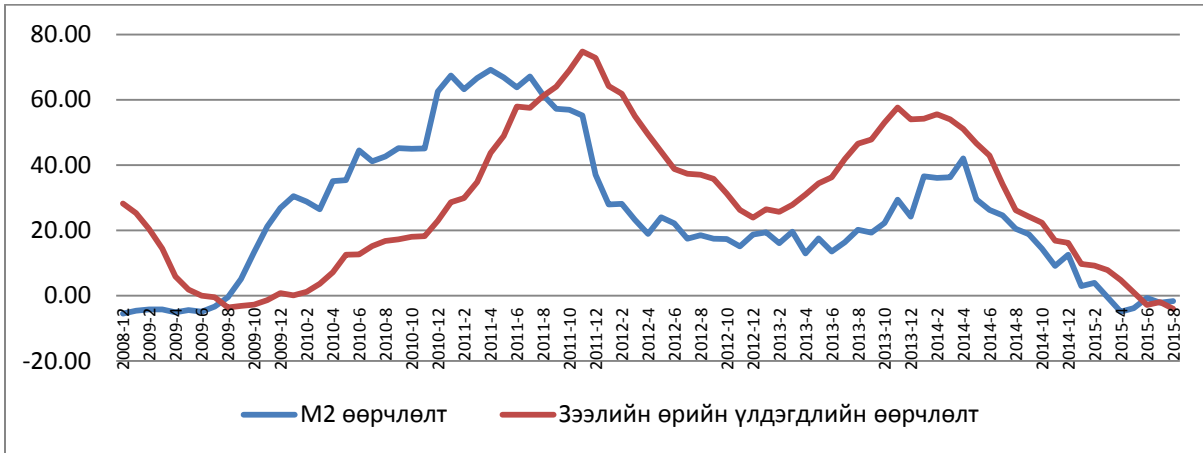


Эх сурвалж: Үндэсний Статистикийн Хороо, Сангийн яам

#### 1.1.4. Мөнгөний нийлүүлэлт

2015 оны 8 дугаар сарын байдлаар мөнгөний нийлүүлэлт өмнөх оны мөн үетэй харьцуулахад 1.7 хувиар буурч, 9.96 их наяд төгрөгт хүрлээ. Энэ оны 8 дугаар сарын байдлаар нийт мөнгөний нийлүүлэлтийн 50.9 хувийг төгрөгийн хадгаламж, 21.5 хувийг гадаад валютын хадгаламж, 10.7 хувийг гадаад валютын харилцах, 12.4 хувийг төгрөгийн харилцах, үлдсэн 4.5 хувийг хадгаламжийн байгууллагаас гадуурх мөнгө эзэлж байна.

График 3. Мөнгөний нийлүүлэлт, зээлийн өрийн үлдэгдлийн өөрчлөлт /хувь/



Эх үүсвэр: Үндэсний Статистикийн Хороо

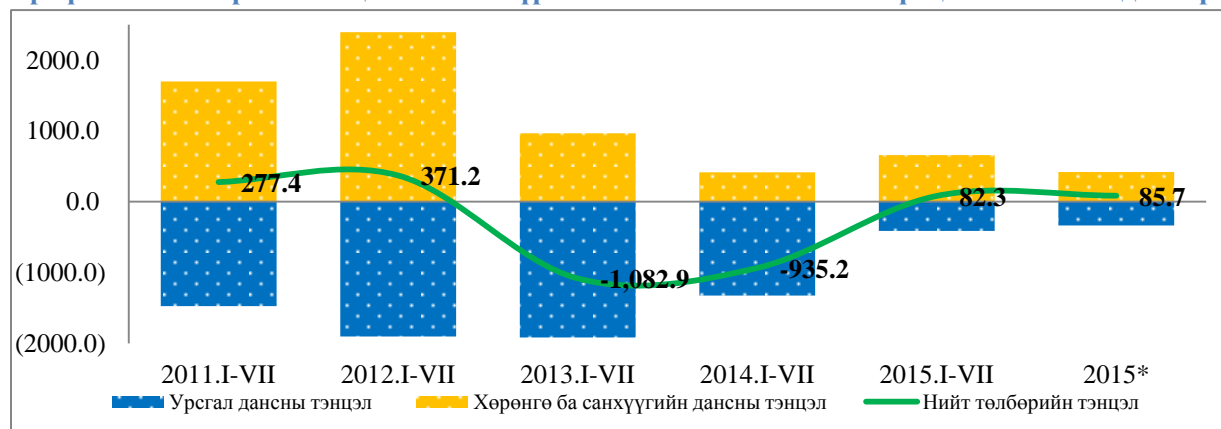
2015 оны 5 дугаар сард Худалдаа Хөгжлийн банкнаас олон улсын зах зээл дээр 500.0 сая ам.долларын, 6 дугаар сард Монгол Улсын Засгийн газраас 161.0 сая ам.доллартай тэнцэх хэмжээний юаний бонд гаргасан нь гадаад активын хэмжээ өсөхөд хүргэсэн ч Монголбанкнаас Төв банкны үнэт цаасны хэмжээг 1.1 их наяд хүртэл төгрөгөөр нэмэгдүүлсэн тул нийт мөнгөний нийлүүлэлт нэмэгдээгүй байна.

#### 1.1.5. Төлбөрийн тэнцэл

2015 оны эхний 7 сарын урьдчилсан гүйцэтгэлээр төлбөрийн тэнцлийн алдагдал өмнөх оны мөн үеэс 1,017.5 сая ам.доллараар буурч, төлбөрийн тэнцэл 82.3 сая ам.долларын ашигтай гарлаа. Данснуудаар авч үзвэл, урсгал данс 410.2 сая ам.долларын алдагдалтай гарч, алдагдлын хэмжээ өмнөх оны мөн үеэс 3.2 дахин буурсан бол хөрөнгө ба санхүүгийн дансны ашиг өмнөх оны мөн үеэс 1.5 дахин өсөж, 661.0 сая ам.долларт хүрэв.

Хөрөнгө ба санхүүгийн дансны ашиг өсөхөд, тайлант хугацаанд Монгол Улсын Засгийн газар 161.0 сая ам.доллартай тэнцэх юаний бондыг 7.5 хувийн хүүтэйгээр 3 жилийн хугацаатай, Худалдаа Хөгжлийн банк 500.0 сая ам.долларын бондыг олон улсын зах зээл дээр 9.375 хүүтэй, 5 жилийн хугацаатайгаар амжилттай арилжаалсан нь голлон нөлөөлжээ.

**График 4. Төлбөрийн тэнцлийн жил бүрийн эхний хагас жилийн гүйцэтгэл /сая ам.доллар/**



\*Хүлээгдэж буй гүйцэтгэл

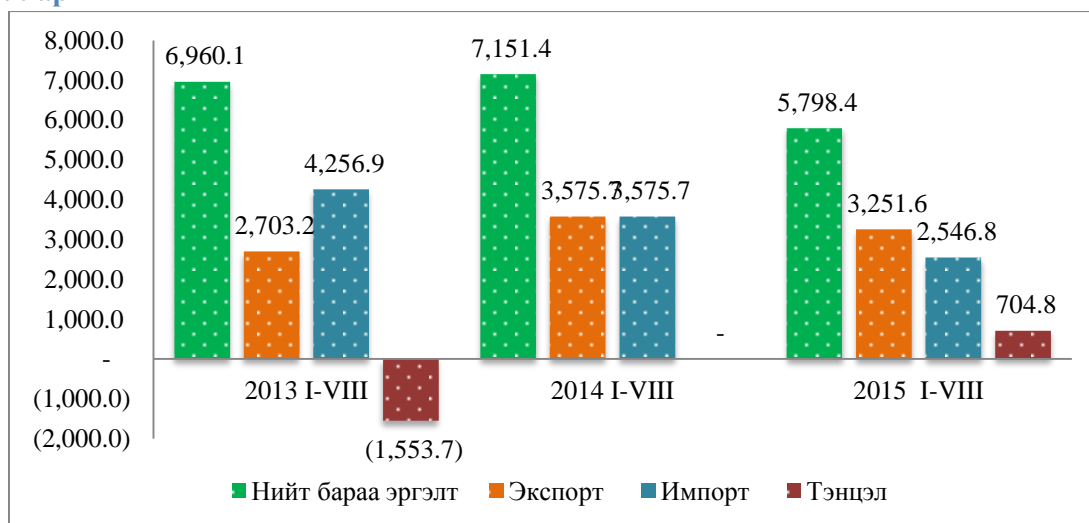
Эх үүсвэр: Монголбанк

### 1.1.6. Гадаад худалдаа

2015 оны эхний 8 сард гадаад худалдааны нийт бараа эргэлт 5,798.4 сая ам.доллар, үүнээс экспорт 3,251.6 сая ам.доллар, импорт 2,546.8 сая ам.долларт хүрчээ. Өмнөх оны мөн үетэй харьцуулахад нийт бараа эргэлтийн хэмжээ 1,353.0 сая ам.доллар буюу 18.9 хувь, экспортын хэмжээ 324.1 сая ам.доллар буюу 9.0 хувь, импортын хэмжээ 1,028.9 сая ам.доллар буюу 28.8 хувиар тус тус буурчээ.

Монгол Улс 2015 оны эхний 8 сард дэлхийн 140 оронтой худалдаа хийснээс нийт бараа эргэлтийн 63.8 хувь буюу 3,697.1 сая ам.долларын худалдааг БНХАУ-тай, 12.7 хувь буюу 733.6 сая ам.долларын худалдааг ОХУ-тай тус тус хийж, 23.5 хувь буюу 1,367.7 сая ам.долларын худалдааг бусад улс орнуудтай хийжээ.

**График 5. Гадаад худалдааны нийт бараа эргэлт, жил бүрийн эхний 8 сарын байдлаар, сая ам.доллар**



Эх үүсвэр: YCX

## **2. ТӨСӨВТ ТОДОТГОЛ ХИЙХ ҮНДЭСЛЭЛ, БАРИМТЛАХ ЗАРЧИМ, ХАМРАХ ХҮРЭЭ**

### **2.1. ТӨСӨВТ ТОДОТГОЛ ХИЙХ ҮНДЭСЛЭЛ**

Эдийн засгийн хүндрэлтэй нөхцөл байдал, дэлхийн зах зээл дээрх уул уурхайн түүхий эдийн үнийн уналтаас шалтгаалан Монгол Улсын 2015 оны хүлээгдэж буй гүйцэтгэлээр нэгдсэн төсвийн орлогын гүйцэтгэл төлөвлөснөөс **900** гаруй тэрбум төгрөгөөр буурахаар байна. Иймд 2015 оны төсвийн орлогыг бодитойгоор тооцож батлагдсан хэмжээг бууруулах, үүнтэй уялдуулан урсгал болон хөрөнгийн зардлыг дахин тооцож бууруулах замаар төсвийг тэнцвэржүүлэх зорилгоор 2015 оны төсвийн тодотголыг боловсрууллаа.

Төсвийн тухай хуулийн 6.2.3-т “урьдчилан тооцоолох боломжгүй нөхцөл байдлын улмаас төсвийн орлого буурах, эсхүл зарлага нэмэгдсэнээр төсвийн алдагдал нэмэгдэхээр бол төсвийн зарлагыг бууруулах, эсхүл орлогын эх үүсвэрийг нэмэгдүүлэх замаар тухайн жилийн төсөвт тодотгол хийж, төсвийг тэнцвэржүүлнэ” гэж заасныг үндэслэн Монгол Улсын 2015 оны төсвийн тухай хуульд нэмэлт өөрчлөлт оруулах тухай, Нийгмийн даатгалын сангийн тухай хуульд өөрчлөлт оруулах тухай, Хүний хөгжил сангийн 2015 оны төсвийн тухай хуульд өөрчлөлт оруулах тухай хуулийн төслийг боловсрууллаа.

### **2.2. ТӨСӨВТ ТОДОТГОЛ ХИЙХЭД БАРИМТАЛСАН ЗАРЧИМ**

Төсвийн орлогын 2015 оны батлагдсан төсөвт тодотгол хийхдээ дараах зарчим баримталлаа. Үүнд:

1. Монгол Улсын 2015 оны эдийн засгийн төлөв байдал, төсвийн орлогын гүйцэтгэл зэрэгт үндэслэн 2015 оны төсвийн орлогыг бууруулан дахин төлөвлөх;
2. Монгол Улсын 2015 оны төсвийн төслийг Төсвийн тогтвортой байдлын тухай хууль, Төсвийн тухай хууль, холбогдох бусад хууль, тогтоомж болон макро эдийн засгийн үндсэн үзүүлэлтүүдийн төсөөлөлд тулгуурлан нэгдсэн төсвийн орлогыг тэнцвэржүүлсэн журмаар тооцож боловсруулах;
3. Төсвийн орлогыг нэмэгдүүлэх чиглэлээр холбогдох хуулийн өөрчлөлтийг боловсруулж, орлогын өөрчлөлтийг тусгах;

Төсвийн зарлагын төлөвлөгөөнд тодотгол хийхдээ дараах зарчим баримталлаа. Үүнд:

1. Төсвийн орлогын хүлээгдэж буй гүйцэтгэл буурч байгаатай уялдуулан Засгийн газрын шийдвэрээр санхүүжилтийг нь хойшлуулсан зардлыг хэмнэж, бууруулах;
2. Оны эхний 8 сарын төсвийн гүйцэтгэлээр зарцуулагдаагүй зарим урсгал зардлыг бууруулах, зайлшгүй шаардлагатай бол 2016 оны төсөвт тусган санхүүжүүлэх;
3. Төрийн улс төрийн болон өндөр албан тушаалтны цалинг 30 хувь бууруулах, бусад төрийн албан хаагчдын цалинг бууруулахгүй байх;
4. Шинээр батлагдсан хууль, тогтоомжийг хэрэгжүүлэх, төрийн үйлчилгээний хамрах хүрээний өргөжилтөөс үүдэлтэй урсгал зардлыг төсөвт нэмж тусгах.

## 2.3. УЛСЫН ТӨСВИЙН ТОДОТГОЛЫН ТУХАЙ

### 2.3.1. ТӨСВИЙН ОРЛОГО

Монгол Улсын 2015 оны төсвийн тухай хуульд нэгдсэн төсвийн нийт тэнцвэржүүлсэн орлого 6,632.6 тэрбум төгрөг буюу өмнөх оны гүйцэтгэлээс 5.7 орчим хувиар өснө гэж тооцсон. Гэвч энэ оны эхний 8 сарын гүйцэтгэлээр нэгдсэн төсвийн тэнцвэржүүлсэн орлого 3,576.8 тэрбум төгрөгт хүрч өнгөрсөн оны мөн үеэс 221.2 тэрбум төгрөгөөр, төлөвлөсөн хэмжээнээс 660.7 тэрбум төгрөгөөр тус тус буурсан.

Төсвийн орлого ийнхүү буурахад нэмэгдсэн өртгийн албан татвар, гаалийн албан татвар, өмч хувьчлал, газрын тос, аж ахуйн нэгжийн орлогын албан татварын орлогын бууралт гол нөлөө үзүүлсэн. Төсвийн орлогын төлөвлөгөө тасрахад нөлөөлсөн орлогын нэр төрлийг хүснэгтлэн үзүүлбэл:

**Хүснэгт 1. Төсвийн орлогын голлох бууралтууд /тэрбум төгрөг/**

Үзүүлэлт	ӨО-ны		жилийн		8 сарын байдлаар		Зөрүү	
	мөн үеийн	Төлөв.	Төлөв.	Гүйцэт.	ХУВЬ	ДҮН		
	.1.	.2.	.3.	.4.	.4 - 3.	.4 - 2.	.4 - 3.	
НИЙТ ОРЛОГО БА ТУСЛАМЖИЙН ДҮН	3,842.0	6,662.5	4,258.2	3,579.1	84.1%	53.7%	-679.2	
ТОГТВОРЖУУЛАЛТЫН САН	44.0	29.9	20.8	2.3	11.1%	7.7%	-18.5	
НИЙТ ТЭНЦВЭРЖҮҮЛСЭН ОРЛОГО БА ТУСЛАМЖИЙН ДҮН	3,798.0	6,632.6	4,237.4	3,576.8	84.4%	53.9%	-660.7	
Нэмэгдсэн өртгийн албан татварын орлого	883.8	1,254.00	864.9	667.7	77.2%	53.2%	-197.2	
Өмч хувьчлалын орлого	9.4	181.4	163.6	8.4	5.1%	4.6%	-155.2	
Газрын тосны орлого	158.0	284.9	186.7	118.1	63.2%	41.5%	-68.6	
Хүүгийн орлого	0.0	152.7	69.3	72.6	104.8%	47.5%	3.3	
Онцгой албан татвар	299.7	621.2	411.2	363.5	88.4%	58.5%	-47.7	
Импортын гаалийн албан татвар	243.6	376.3	259.1	213.5	82.4%	56.7%	-45.6	
ААН-ын орлогын албан татвар	348.1	651.8	394.0	353.0	89.6%	54.2%	-41.0	
Хандив тусламж /гадаад/	0.0	62.6	42.5	31.3	73.6%	50.0%	-11.2	
Ашигт малтмалын нөөц ашигласны төлбөр	245.6	426.9	317.5	287.8	90.7%	67.4%	-29.7	
Хувь хүний орлогын албан татвар	313.0	540.7	348.5	319.5	91.7%	59.1%	-28.9	
Хувьцааны ногдол ашиг	28.5	97.5	27.8	2.4	8.6%	2.5%	-25.4	
Газрын төлбөр	36.7	50.4	29.4	36.4	123.7%	72.3%	7.0	

Энэ 2015 оны эхний 8 сарын гүйцэтгэлээс харахад нэгдсэн төсвийн тэнцвэржүүлсэн нийт орлого оны эцэст 900 гаруй тэрбум төгрөгөөр тасрахаар байна. Иймээс төсвийн орлогын тасалдлыг багасгах зорилгоор дэлхийн зах зээл дээрх газрын тосны үнийн бууралттай уялдуулан шатахууны гаалийн болон онцгой албан татварыг нэмэгдүүлэх, татварын хуримтлагдсан өр төлбөрийг барагдуулах арга хэмжээ авч хэрэгжүүлэх замаар 400.0 орчим тэрбум төгрөгийн орлогыг төсөвт нэмж төвлөрүүлэхээр тооцож, холбогдох хуулийн төслүүдийг боловсрууллаа.

Өнгөрсөн оны сүүлийн хагас жилээс эхлэн дэлхийн зах зээл дээрх газрын тосны үнэ тогтмол буурсан. Үүнээс үүдэн ОХУ-аас импортоор худалдан авдаг авто бензин, дизелийн түлшний хилийн үнэ төлөвлөсөн хэмжээнээс буурч, газрын тосны бүтээгдэхүүн импортлогч аж ахуйн нэгжүүдийн ашигт ажиллагаа дээшилж байгаа тул газрын тосны бүтээгдэхүүнд ногдуулдаг гаалийн болон онцгой албан татварын хувь, хэмжээний дээд хязгаарыг нэмэгдүүлэх боломж бүрдээд байна.

Ийнхүү зөвхөн төвийн боомтуудаар импортлох авто бензин, дизелийн түлшинд ногдох онцгой албан татварын дээд хязгаарыг авто бензиний хувьд тонн тутамд 200.0 мянган төгрөгөөр, дизелийн түлшинд тонн тутамд 300.0 мянган төгрөгөөр нэмэгдүүлэхээр хуулийн төсөл боловсруулаад байна. Үүнтэй зэрэгцэн импортын гаалийн албан татварын хувь хэмжээ тогтоох тухай УИХ-ын 1999 оны 27 дугаар тогтоолд өөрчлөлт оруулж, төвийн боомтуудаар импортолож буй авто бензин, дизель түлшинд ногдох гаалийн албан татварын дээд хувь хэмжээг 0-10 хувь байхаар тогтоолын төсөл боловсруулаад байна. Авто бензин, дизель түлшинд ногдох гаалийн болон онцгой албан татварын хувь, хэмжээний дээд хязгаарыг нэмэгдүүлж, газрын тосны дэлхийн зах зээл дээрх үнийн бууралттай уялдуулан гаалийн болон онцгой албан татварын хэмжээг тогтоосноор энэ онд 61.3 орчим тэрбум төгрөгийн орлого төсөвт нэмж төвлөрүүлэх боломжтой гэж үзлээ.

Төсвийн орлого нэмэгдүүлэх арга хэмжээг авч хэрэгжүүлсний үр дүнд нэгдсэн төсвийн тэнцвэржүүлсэн орлого 6,128.0 тэрбум төгрөгт хүрч, төлөвлөсөн хэмжээнээс 504.6 тэрбум төгрөгөөр буурахаар тодотголд тусгалаа. Тус бууралтыг орлогын ангиллаар харуулбал:

### Хүснэгт 2. Төсвийн тодотголд орох өөрчлөлтүүд /тэрбум төг/

Төсвийн орлого	2014-08	2014	2015-8 сар		2015		Зөрүү	
	Гүйц	Гүйц	Төл	Гүйц	Төл	ХБГ	8 сар	Жил
	.1.	.2.	.3.	.4.	.5.	.6.	.4 - 3.	.6 - 5.
Тэнцвэржүүлсэн нийт орлого	3,798.0	6,276.6	4,237.4	3,576.8	6,632.6	6,128.0	-660.7	-504.6
Орлогын ангиллаар								
Татварын орлого	3,233.6	5,157.0	3,448.2	3,068.4	5,400.1	5,145.7	-379.8	-254.4
Татварын бус орлого	564.4	1,119.6	789.2	508.4	1,232.5	982.3	-280.8	-250.2

### Хүснэгт 3. Төсвийн тодотголын өөрчлөлтүүдэд нөлөөлж буй голлох хүчин зүйлс

Орлогод нөлөөлсөн үзүүлэлтүүд	Хэмжигч нэгж	2014-08	2015-08	2014	2015		Зөрүү	
		Гүйц	Гүйц	Гүйц	Төл	ХБГ	8 сар	Жил
		.1.	.2.	.3.	.4.	.5.	.2 - 1.	.5 - 4.
1. Импорт	сая \$	3,584.0	2,554.0	5,257.0	5,734.0	3,813.5	-1,030	-1,921
2. Эрдэс бүтээгдэхүүний экспорт	сая \$	2,921.6	2,541.0	4,777.7	3,830.3	3,792.4	-380.6	-37.9
Үнэ								
Зэсийн үнэ	\$/тонн	6,947.1	5,768.5	6,863.4	6,354.7	5,560.0	-1178.6	-794.7
Нүүрсний үнэ	\$/тонн	49.1;	37.7;	48.4;71.9	30; 60	35.7;	-18.1	-16.1

		74.6	56.5			56.1		
Газрын тос	\$/бар	99.0	56.2	92.2	90.0	50.0	-42.8	-40.0
Тоо хэмжээ								
Зэсийн баяжмал	мян тонн	844.3	924.2	1378.1	1250.0	1295.3	79.9	45.3
Нүүрс	сая тонн	11.9	9.6	19.5	15.0	13.7	-2.3	-1.3
Газрын тос	сая бар	4441.1	5193.1	6885.1	7597.6	8026.7	752.0	429.1

Төсвийн орлогын бууралтад импорт, газрын тос, зэсийн үнийн бууралт голлох нөлөөг үзүүлжээ.

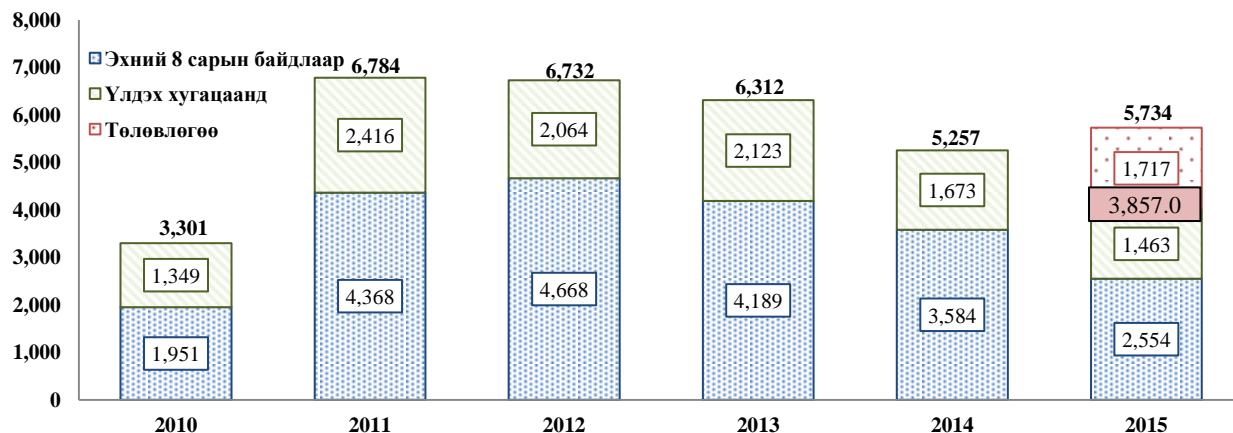
### Нэг. Импортын бууралтаас шалтгаалан

**Импортын барааны гаалийн болон нэмэгдсэн өртгийн албан татвар:** Энэ 2015 онд импортын хэмжээг эдийн засгийн өсөлттэй уялдуулан 5.7 тэрбум ам.доллар байхаар тооцсон. Гэтэл энэ оны эхний 8 сарын гүйцэтгэлээр импортын хэмжээ 2.5 тэрбум ам.доллар байгаа нь өмнөх оны мөн үеэс 30 орчим хувиар буурсан үзүүлэлттэй байна.

Импортын бууралтын дийлэнх хэсэг болох 52 орчим хувь буюу 546.0 сая ам.доллар нь хөрөнгө оруулалтын шинж чанартай байх бөгөөд энэ нь уул уурхайн бүтээн байгуулалтын ажил удааширсантай холбоотой байна. Түүнчлэн дэлхийн зах зээл дээр газрын тосны үнэ буурч, түүнийг дагаад нефтийн бүтээгдэхүүний хилийн үнэ өмнөх оны мөн үеэс 32 хувиар буурсантай холбогдуулан нефтийн бүтээгдэхүүний импортын үнэлгээ 36 хувиар буюу 270.0 сая ам.доллараар буурсан.

Импортын хэмжээ ийнхүү буурч байгаатай холбогдуулан энэ оны хүлээгдэж буй гүйцэтгэлээр нийт импортын хэмжээ 3.8 тэрбум ам.долларт хүрч, гаалийн байгууллагаас улсын төсөвт төвлөрүүлдэг орлого төлөвлөсөн хэмжээнээс 247.9 тэрбум төгрөгөөр буурахаар байна.

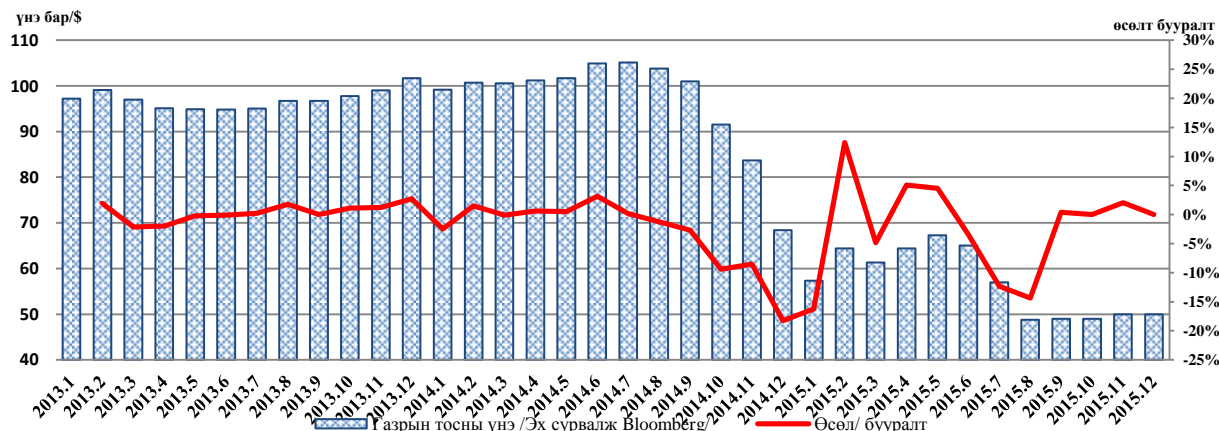
**График 6. Импортын хэмжээ, сая ам.доллар /2010-2015/**



### Хоёр. Газрын тосны үнийн бууралтаас шалтгаалан

Сүүлийн жилүүдэд Монгол Улсад газрын тосны хайгуул судалгааны ажил эрчимжиж, олборлолтын хэмжээ жилээс жилд нэмэгдсээр байгаа бөгөөд олборлолт жилд дунджаар 34.0 хувиар өсөж байна. Үүнтэй уялдуулан 2015 онд газрын тосны экспортын хэмжээг 7.6 сая баррелиас доошгүй байхаар, 1 баррель газрын тосны үнийг дунджаар 80.0 ам.доллар байхаар тооцож, газрын тосны орлогоор 284.9 тэрбум төгрөгийг төсөвт төвлөрүүлэхээр тусгасан.

**График 7. Газрын тосны үнэ, ам.доллар/баррель**



Харин өнгөрсөн оны 8 дугаар сараас эхлэн дэлхийн зах зээл дээрх газрын тосны үнэ тасралтгүй буурсаар 2015 оны 7 дугаар сард нэг баррель түүхий тосны үнэ 50-60 ам.долларт хэлбэлзэж байгаа нь өнгөрсөн оны мөн үеэс 46 хувиар буурсан байна. Газрын тосны үнийн төсөөллийг хийдэг олон улсын банк, санхүүгийн байгууллагуудын таамаглаж буйгаар энэхүү үнийн бууралт үргэлжлэх төлөвтэй байна. Иймд 2015 онд газрын тосны орлого төлөвлөсөн хэмжээнээс 124.0 гаруй тэрбум төгрөгөөр буурч 160.9 тэрбум төгрөгийг улсын төсөвт төвлөрүүлэхээр төсвийн тодотголын төсөлд тусгав.

### Гурав. Дотоод эдийн засгийн нөхцөл байдлаас шалтгаалсан

**Аж ахуйн нэгжийн орлогын албан татвар:** Эдийн засгийн өсөлтийн хурд саарсан, гадаад валютын ханш өссөн, гадаадын хөрөнгө оруулалтын хэмжээ буурсан зэргээс шалтгаалан аж ахуйн нэгжүүдийн ашигт ажиллагааны түвшин сүүлийн жилүүдэд буурсаар байна. Нөгөө талаас, манай улсын ДНБ-ий бодит өсөлт өнгөрсөн оны эхний хагас жилийн байдлаар 5.3 хувь байсан бол энэ оны эхний хагаст дөнгөж 3 хувьтай гарч өмнөх оны мөн үеэс 2.3 пунктээр буурчээ.

**Хүснэгт 4. Бүтээгдэхүүний цэвэр татвар**

	1. ДОТООДЫН НИЙТ БҮТЭЭГДЭХҮҮН					Зөрүү
	2012 гүйц	2013 гүйц	2014 гүйц	2014.II	2015.II	
Нэрлэсэн ДНБ /оны үнээр/	16,688.4	19,174.2	21,975.5	9,918.7	10,690.0	771.3
Хөдөө аж ахуй	1,878.8	2,572.0	2,972.8	1,348.1	1,734.6	386.5



Аж үйлдвэр, барилга	5,135.3	5,849.5	7,045.1	2,957.1	3,084.8	127.7
Үйлчилгээ	7,819.9	8,574.2	9,882.3	4,562.5	4,917.7	355.2
Бүтээгдэхүүний цэвэр татвар	1,854.4	2,178.6	2,075.3	1,051.0	953.0	(98.0)
Бодит ДНБ-ий өсөлт	12.3%	11.6%	7.8%	5.3%	3.0%	-2.3

Хөдөө аж ахуй, үйлчилгээний салбар, аж ахуйн үйлдвэрлэлийн салбар тэр дундаа төсвийн орлогын гүйцэтгэлд жинтэй хувь нэмэр оруулдаг уул уурхайн олборлох аж үйлдвэрийн салбарын үйлдвэрлэлийн хэмжээ өмнөх оноос буурсан нь ДНБ-ий өсөлт саарахад гол нөлөөг үзүүлжээ.

Дээрх нөхцөл байдлаас хамаарч аж ахуйн нэгжийн орлогын албан татварын орлого нийт 133.0 орчим тэрбум төгрөгөөр буурах төлөвтэй байна.

### **Өмч хувьчлалын орлого:**

Энэ онд “МИАТ” ХК-ийн 49 хувь, “Хөтөлийн цемент шохой” ХК, “Хөрөнгийн бирж” ХК зэрэг төрийн өмчийн аж ахуйн нэгжүүдийг хувьчлах замаар төсөвт 181.4 тэрбум төгрөгийн орлогыг төвлөрүүлэхээр тооцсон.

Гэвч УИХ-ын 2015 оны 7 дугаар сарын 03-ны өдрийн хуралдаанаар хувьчлагдах аж ахуйн нэгжийн жагсаалтыг батлахдаа энэ онд хувьчлагдахаар тооцсон зарим аж ахуйн нэгжийг хассан нь өмч хувьчлалын орлого буурахад нөлөөлжээ.

Иймд 2015 онд төсөвт төвлөрүүлэх өмч хувьчлалын орлогыг 114.2 тэрбум төгрөгөөр бууруулж, 67.3 тэрбум төгрөг байхаар төсөвт тусгав.

### **Дөрөв. Эрдэс бүтээгдэхүүний үнийн бууралт**

Энэ 2015 оны төсвийн төсөлд дэлхийн зах зээл дээрх цэвэр зэсийн тэнцвэржүүлсэн үнийг тонн тутамд 6,354.7 ам.доллар байхаар тооцсон. Гэвч энэ оны эхний 8 сарын байдлаар зэсийн 5,768.5 ам.долларт хэлбэлзэж, төлөвлөснөөс 586.2 ам.доллараар буурчээ. Түүнчлэн нүүрсний экспортын хэмжээ энэ оны хүлээгдэж буй гүйцэтгэлээр 13.7 сая тонн хүрч, төлөвлөсөн хэмжээнд хүрэхгүй байхаар байна. Эдгээр хүчин зүйлээс шалтгаалж төсөвт төвлөрүүлэх ашигт малтмалын нөөц ашигласны төлбөрийн орлого буурах боловч тус татвараар өмнөх жилүүдэд хуримтлагдсан өр төлбөрийг барагдуулах замаар энэхүү бууралтыг нөхөх боломжтой гэж үзлээ.

Гэхдээ зарим төрлийн ашигт малтмалын бүтээгдэхүүний экспорт төлөвлөсөн хэмжээнээс буурч болзошгүй байгаа тул гаалийн тэмдэгтийн хураамжийн орлогыг 6.7 тэрбум төгрөгөөр бууруулж 28.3 тэрбум, агаарын бохирдлын төлбөрийн орлогыг 2.1 тэрбум төгрөгөөр бууруулж 14.9 тэрбум төгрөг байхаар тус тус тооцлоо.

Төсвийн тодотголоор нэгдсэн төсвийн орлогод орж буй өөрчлөлтийг өсөлт, бууралтаар нь хүснэгтлэн харуулбал дараах байдалтай байна.

### Хүснэгт 5. Төсвийн тодотголоор орж буй өөрчлөлт /тэрбум төгрөг/

<b>Төлөвлөснөөс буурах орлого:</b>	<b>-901.3</b>
Импортын бууралтаас хамаарч	-286.8
Эрдэс бүтээгдэхүүний үнэ, экспортын хэмжээнээс хамаарч	-208.9
Дотоод эдийн засгийн байдлаас хамаарч	-291.4
Өмч хувьчлалын орлого	-114.2
<b>Нэмэгдэх орлого:</b>	<b>396.7</b>
Татварын өр төлбөр барагдуулах	325.4
Шатахууны гаалийн болон онцгой албан татварыг нэмэгдүүлэх	61.3
Навигацийн орлого	10.0
<b>НИЙТ ӨӨРЧЛӨЛТ</b>	<b>-504.6</b>

Хүснэгтээс харахад төсвийн орлогын бууралтад эдийн засгийн хүндрэл, импортын бууралт, эрдэс бүтээгдэхүүний экспортын хэмжээ, үнийн бууралт голлох нөлөөг үзүүлж байна. Шатахууны гаалийн болон онцгой албан татварыг нэмэгдүүлэх хууль, эрх зүйн зохицуулалтыг хийх, татварын өр барагдуулах арга хэмжээ авснаар төсвийн орлогын дутагдлыг тодорхой хэмжээнд бууруулж, орлогын цэвэр бууралт 504.6 орчим тэрбум төгрөг байхаар төсөлд тусгалаа.

### 2.3.2. ТӨСВИЙН ЗАРЛАГА

УИХ-аас 2015 оны 1 дүгээр сард Монгол Улсын 2015 оны нэгдсэн төсвийн нийт зарлага ба цэвэр зээлийн дүнг 7,837.4 тэрбум төгрөгөөр баталсан.

### Хүснэгт 6. Төсвийн зарлага /тэрбум төгрөг/

ҮЗҮҮЛЭЛТҮҮД	2015			ЗӨРҮҮ . 12-11 .
	Төл . 10 .	Тод1 . 11 .	Тод2 . 12 .	
<b>НИЙТ ЗАРЛАГА БА ЦЭВЭР ЗЭЭЛИЙН ДҮН</b>	<b>7,599.2</b>	<b>7,837.4</b>	<b>7,307.2</b>	<b>-530.3</b>
<b>А. УРСГАЛ ЗАРЛАГА</b>	<b>6,033.2</b>	<b>5,822.7</b>	<b>5,778.8</b>	<b>-43.9</b>
<b>1. Бараа, үйлчилгээний зардал</b>	<b>3,043.6</b>	<b>2,899.8</b>	<b>2,780.1</b>	<b>-119.4</b>
1.1. Цалин, хөлс	1,962.9	1,805.7	1,723.9	-81.4
1.2. Бараа, үйлчилгээний бусад зардал	1,080.7	1,094.1	1,056.2	-37.9
<b>2. Зээлийн үйлчилгээний төлбөр</b>	<b>696.9</b>	<b>696.9</b>	<b>731.1</b>	<b>34.7</b>
<b>3. Татаас ба урсгал шилжүүлэг</b>	<b>2,292.7</b>	<b>2,226.0</b>	<b>2,267.7</b>	<b>40.8</b>
<b>Б. ХӨРӨНГИЙН ЗАРДАЛ</b>	<b>1,565.1</b>	<b>2,015.0</b>	<b>1,578.6</b>	<b>-436.4</b>
1. Барилга байгууламж	813.9	536.6	459.5	-77.0
2. Их засвар	19.8	31.3	31.5	0.2
3. Тоног төхөөрөмж	113.8	105.8	100.9	-4.9
4. Бусад хөрөнгө	589.7	518.8	514.1	-4.7
5. Стратегийн нөөц хөрөнгө	27.8	27.8	27.8	0.0
6. Төсвөөс эргэн төлөгдөх хөрөнгө оруулалт		794.6	444.6	-350.0
<b>В. ЭРГЭЖ ТӨЛӨГДӨХ ЦЭВЭР ЗЭЭЛ</b>	<b>0.8</b>	<b>-0.35</b>	<b>-50.3</b>	<b>-49.9</b>

Эдийн засгийн хүндрэлтэй нөхцөл байдал, дэлхийн зах зээл дээрх уул уурхайн түүхий эдийн үнийн уналт үргэлжилж байгаагаас шалтгаалан Монгол Улсын 2015 оны төсвийн хүлээгдэж буй гүйцэтгэлээр нэгдсэн төсвийн орлогын гүйцэтгэл төлөвлөснөөс 900 гаруй тэрбум төгрөгөөр тасрахаар байгаа тул урсгал болон хөрөнгийн зардлын хэмжээг бууруулж, төсвийг тэнцвэржүүлэх шаардлагын үүднээс 2015 оны төсвийн тодотголын төслийг боловсрууллаа.

Уг тодотголоор нэгдсэн төсвийн нийт зарлага ба цэвэр зээлийн дүн 530.3 тэрбум төгрөгөөр буурснаас урсгал зардал 43.9 тэрбум төгрөгөөр, хөрөнгийн зардал 436.4 тэрбум төгрөгөөр тус тус буурахаар байна.

### 2.3.2.1. Төсвийн урсгал зарлага

#### Нэг. Нэгдсэн төсвийн урсгал зардлын 2015 оны эхний 8 сарын гүйцэтгэл

Улсын Их Хурлаас 2015 оны 1 дүгээр сард хийсэн тодотголоор нэгдсэн төсвийн 2015 оны урсгал зардлыг 5,822.7 тэрбум төгрөг байхаар баталсан. Нэгдсэн төсвийн урсгал зардал 2015 оны эхний 8 сард өссөн дүнгээр 3,552.9 тэрбум төгрөгт хүрч 90 хувийн гүйцэтгэлтэй гарсан байна.

#### Хүснэгт 7. Нэгдсэн төсвийн урсгал зардлын 2015 оны эхний 8 сарын гүйцэтгэл

	ӨО-ы мөн үе	Төлөвлөгөө	Гүйцэтгэл		ӨО-ы мөн үетэй харьцуулсан зөрүү	
			тэрб.төг	хувиар	тэрб.төг	хувиар
<b>Урсгал зардал</b>	<b>3,238.9</b>	<b>3,941.6</b>	<b>3,552.3</b>	<b>90%</b>	<b>313.5</b>	<b>10%</b>
Цалин хөлс ба НДШ	1,078.8	1,257.4	1,204.1	96%	125.3	12%
Бараа үйлчилгээний бусад зардал	512.8	760.4	532.4	70%	19.6	4%
Хүүгийн зардал	244.7	400.6	312.3	78%	67.6	28%
Татаас	115.3	92.9	99.6	107%	(15.7)	-14%
Урсгал шилжүүлэг	1,287.2	1,430.5	1,403.8	98%	116.6	9%

Гэвч өмнөх оны мөн үетэй харьцуулбал урсгал зардал нийт 313.8 тэрбум төгрөгөөр буюу 10 хувиар өссөн гүйцэтгэлтэй гарахад өмнөх оны дундуур цалин, тэтгэврийг үе шаттай нэмэгдүүлсэн, эрчим хүчний үнэ тариф нэмэгдсэн, зээлийн хүүгийн төлбөр нэмэгдсэн, нийгмийн даатгалын тэтгэвэр, тэтгэмжийн зардал өссөн зэрэг хүчин зүйлс голлон нөлөөлсөн байна.

Төсвийн орлого төлөвлөсөн хэмжээнээс бага гүйцэтгэлтэй байгаа тул төсвийг тэнцвэржүүлэх, өр авлага үүсгэхгүй байх, төрийн сангийн мөнгөн хөрөнгийн үлдэгдэлтэй уялдуулан зарлага, санхүүжилтийг хийх, иргэдэд хүргэх төрийн үйлчилгээг хэвийн, тасралтгүй явуулах нөхцөлийг хангаж, бусад үйл ажиллагааны урсгал зардлыг хэмнэх, бууруулах зарчмыг баримтлан ажилласан. Үүний хүрээнд Засгийн газрын 2015 оны 230 тогтоолоор зарлага, санхүүжилтийг тодорхой хувиар бууруулах, ач холбогдлоор нь эрэмбэлэн санхүүжүүлэх чиглэлийг бүх шатны төсвийн захирагч нарт өгч, хэрэгжилтийг зохион байгуулж ажиллаж байна.

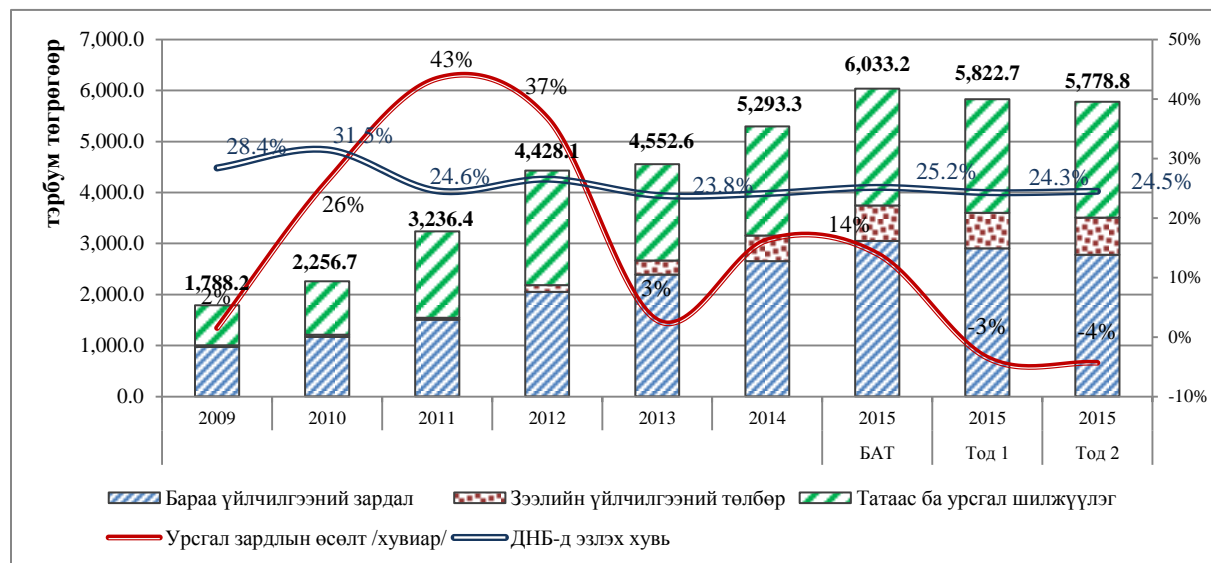
## Хоёр. Нэгдсэн төсвийн урсгал зардлын тодотголын санал

Төсвийн орлогын хүлээгдэж буй гүйцэтгэлийг харгалзан үзэж төсвийг хэмнэлтийн горимд шилжүүлэх, зардал бууруулах талаар УИХ, Засгийн газраас гаргасан шийдвэрийн дагуу урсгал зардлын өсөлтийг бууруулах, үр ашгийг сайжруулах чиглэл баримталж Монгол Улсын 2015 оны төсөвт дахин тодотгол хийж урсгал зардлын хэмжээг батлагдсан түвшнээс **43.9** тэрбум төгрөгөөр бууруулж, **5.778,8** тэрбум төгрөг байхаар тооцлоо.

Ингэснээр нэгдсэн төсвийн 2015 оны урсгал зардал анх батлагдсан түвшнээс 254.5 тэрбум төгрөг буюу 4.3 хувиар буурсан бол, 2014 оны төсвийн гүйцэтгэлээс 9.2 хувиар өссөн үзүүлэлттэй байна.

Урсгал зардал өмнөх оны гүйцэтгэлийн түвшнээс өссөн гол шалтгаан нь нэгдүгээрт зээлийн үйлчилгээний төлбөрийн зардал 230.8 тэрбум төгрөгөөр нэмэгдсэн, хоёрдугаарт Засгийн газраас 2014 онд цалин, тэтгэврийг үе шаттай нэмэгдүүлсний үр дүнд 2015 онд цалин, хөлстэй холбоотой зардал 115.2 тэрбум төгрөгөөр өссөн нь шалтгаалсан байна.

**График 8. Төсвийн урсгал зарлагын хэмжээ, өсөлтийн хувь (2009-2015 оноор)**



Төсвийн орлогын өсөлттэй уялдан 2010-2012 онуудад төсвийн урсгал зардал дунджаар 35-38 хувийн өсөлттэй байсан бол сүүлийн 2-3 жилд төсвийн гүйцэтгэлээр урсгал зардлын өсөлт буурч 9.4 хувьтай гарсан байна. Мөн урсгал зардлын ДНБ-д эзлэх хувь 24-25 хувьтай буюу хэлбэлзэл харьцангуй бага байна.

**Хүснэгт 8. Урсгал зардлын хэмжээ, өсөлт, эдийн засгийн ангиллаар**

	2012	2013	2014	2015	2015	2015	Зөрүү	
	Гүйц	Гүйц	Гүйц	Төл	Тод 1	Тод 2	Тод2-Төл	Тод2-Тод1
УРСГАЛ ЗАРЛАГА	4,428.10	4,552.60	5,293.30	6,033.20	5,822.70	5,778.70	-254.50	-43.9
өсөлтийн хувь	36.8%	2.8%	16.3%	12.8%	-3.5%	-4.3%	-4.3%	-0.76%

1. Бараа, үйлчилгээний зардал	2,052.40	2,391.20	2,652.50	3,043.60	2,899.40	2,780.17	-263.43	-119.2
<i>өсөлтийн хувь</i>	<i>21.8%</i>	<i>16.5%</i>	<i>10.9%</i>	<i>15.2%</i>	<i>-4.7%</i>	<i>-8.8%</i>	<i>-86.0%</i>	<i>-4.11%</i>
2. Зээлийн үйлчилгээний төлбөр	125.9	270.4	500.3	696.9	696.9	<b>731.1</b>	34.2	34.7
<i>өсөлтийн хувь</i>	<i>237.40%</i>	<i>114.80%</i>	<i>85.0%</i>	<i>36.90%</i>	<i>0.00%</i>	<i>4.91%</i>	<b><i>4.9%</i></b>	<i>4.91%</i>
3. Татаас ба урсгал шилжүүлэг	2,249.80	1,891.00	2,140.50	2,292.70	2,226.80	2,267.40	-25.3	40.6
<i>өсөлтийн хувь</i>	<i>35.1%</i>	<i>-16.0%</i>	<i>13.2%</i>	<i>4.4%</i>	<i>-2.9%</i>	<i>-1.1%</i>	<i>-61.0%</i>	<i>1.82%</i>

Төсвийн тодотголоор урсгал зардлыг **-171,3** тэрбум төгрөгөөр бууруулахын зэрэгцээ зайлшгүй нэмэгдүүлэх зардлуудыг нэмж тусган тооцсоны үр дүнд нийт зардал **43.9** тэрбум төгрөгөөр буурахаар төсөвлөв.

Төсвийн орлогын гүйцэтгэл, мөнгөн хөрөнгийн эх үүсвэртэй уялдуулан бүх шатны төсөвт байгууллагын цалин хөлс, ажил олгогчоос төлөх нийгмийн даатгалын шимтгэлийн зардал, байр ашиглалттай холбоотой тогтмол зардал, түүнчлэн, эрүүл мэндийн тусламж, үйлчилгээ, улс орны аюулгүй байдал, нийгмийн хэв журмыг сахих, гамшиг, аюул ослоос урьдчилан сэргийлэх, өвөлжилтийн бэлтгэл хангах, намрын ургац хураалттай холбоотойгоор хөдөө аж ахуй зэрэг онцлог салбаруудын урсгал төсвийг бүрэн санхүүжүүлж, харин бусад бүх шатны төсөвт байгууллагын оны сүүлийн хагас жилд төлөвлөсөн бараа ажил, үйлчилгээний зарим зардал, зарим хөтөлбөр, арга хэмжээний зардлыг тодорхой хувиар бууруулахаар Засгийн газрын 230 дугаар тогтоолоор шийдвэрлэсний дагуу төсвийн тодотголд урсгал зардлыг бууруулав.

Төрийн улс төрийн болон өндөр албан тушаалтны цалинг сүүлийн 3 сард 30 хувь бууруулах, бусад албан хаагчдын цалинг бууруулахгүй байх зарчмыг баримтлан зохих өөрчлөлтийг төсвийн төсөлд тусгав. Мөн яамдын дэд сайдын орон тоог цомхотгох, үүнтэй уялдуулан туслах, жолоочийн цалин, автомашин, гар утасны хэрэглээний зардлыг бууруулж төсөвт тусгав.

Мөн Улсын Их Хурлаас 2015 оны 7 дугаар сарын 9-ний өдөр баталсан Тагнуулын байгууллагын тухай хуульд нэмэлт, өөрчлөлт оруулах тухай хуулиар Батлан хамгаалах болон Хил хамгаалах байгууллагуудын зарим чиг үүрэг Тагнуулын ерөнхий газарт шилжиж байгаа тул урсгал зардлыг холбогдох байгууллагуудын 2015 оны батлагдсан төсөвт багтаан зохицуулалт хийхээр тусгалаа.

### **2.3.2.2. Төсвийн хөрөнгө оруулалт болон төсвөөс эргэн төлөгдөх нөхцөлтэй хэрэгжүүлэх төсөл арга хэмжээний талаар**

Улсын Их Хурлын 2015 оны 01 дүгээр сарын 23-нд баталсан Төсвийн тодотголоор нийт Улсын төсвийн хөрөнгө оруулалтын 2015 онд санхүүжих дүнг 381.6 тэрбум төгрөгөөр баталсан бөгөөд 381.6 тэрбум төгрөгийн төсөл, арга хэмжээнээс 2015 оны 10 дугаар сарын 01-ний өдрийн байдлаар нийт 167.6 тэрбум төгрөгийн санхүүжилт хийгдэж, гүйцэтгэлийн хувь 44.0 хувьтай байна.

Засгийн газрын 2015 оны хэмнэлтийн горимд шилжих тухай 230 дугаар тогтоол болон Улсын төсвийн орлого бүрдүүлэлттэй холбоотойгоор Засгийн газрын 2015 оны 230 дугаар тогтоолын дагуу шинээр эхлэх 17 төсөл, арга хэмжээний 18.6 тэрбум төгрөг, болон гүйцэтгэл удаашралтай 21 ажлын 11.5 тэрбум төгрөг нийт **30.1** тэрбум төгрөгийг Улсын төсвийн хөрөнгө оруулалтын зардлаас бууруулахаар тооцлоо. Мөн Шүүхийн шийдвэр гүйцэтгэх ерөнхий газрын өөрийн орлогоос санхүүжих 9 төсөл, арга хэмжээний 3.0 тэрбум төгрөг, мөн Архивын Ерөнхий газрын 2 дугаар байрын барилгыг нээлттэй дуудлага худалдаагаар худалдан борлуулсан нэмэлт орлогоос санхүүжихээр нэмж 2 төслийн 1.9 тэрбум төгрөгийн төсөл, арга хэмжээг нэмж тусгалаа.

**Хүснэгт 9. Эдгээр өөрчлөлт орж байгаа төслүүдийг дор харуулбал:**

УЛСЫН ТӨСВИЙН ХӨРӨНГӨ ОРУУЛАЛТ:	Төсөл, арга хэмжээний тоо	Санхүүжих дүн /тэрбум төгрөг/
<b>2015 онд батлагдсан хөрөнгө оруулалт</b>	<b>428</b>	<b>381.6</b>
Засгийн газрын 2015 оны 230 дугаар тогтоолын дагуу шинээр эхлэх ажлуудаас <u>хойшлуулсан</u>	17	-18.6
Гүйцэтгэл удаашралтай байгаа тул санхүүжилтийг 2016 онд болгон <u>хойшлуулсан</u>	21	-11.5
Шүүхийн шийдвэр гүйцэтгэх ерөнхий газрын өөрийн орлогоос санхүүжихээр <u>нэмсэн</u>	9	3.03
Архивын барилга борлуулсан орлогоос санхүүжихээр <u>нэмсэн</u>	2	1.90
<b>Тодотгосон хөрөнгө оруулалт</b>	<b>422</b>	<b>356.4</b>

Харин 2015 онд Хөгжлийн банкаар дамжуулан санхүүжиж Улсын төсвөөс эргэн төлөгдөх нөхцөлтэй Улсын Их Хурлаас батлагдсан нийт 794.6 тэрбум төгрөгийн төсөл, арга хэмжээнээс 2015 оны 10 дугаар сарын 01-ний өдрийн байдлаар нийт 332.3 тэрбум төгрөгийн санхүүжилт хийгдсэн байна.

Төсвийн тодотголоор Хөгжлийн банкны нийт 35 төсөл, арга хэмжээний 43.8 тэрбум төгрөгийн төсөл, арга хэмжээг хуулиас хасаж, 93 төсөл, арга хэмжээний 2015 онд санхүүжих дүнг 307.5 тэрбум төгрөгөөр бууруулан, 1.4 тэрбум төгрөгийн Хөгжлийн банкаар дамжин хэрэгжиж байсан 8 төсөл, арга хэмжээг хуульд нэмж, нийт **350.0 тэрбум** төгрөгийг Хөгжлийн банкны хөрөнгө оруулалтын зардлаас бууруулан 2016 оны төсөвт шилжүүлэхээр санал боловсруулсан.

**Хүснэгт 10. Өөрчлөлт оруулж байгаа төсөл, арга хэмжээний шалтгааныг харуулбал:**

ХӨГЖЛИЙН БАНКНЫ ХӨРӨНГӨ ОРУУЛАЛТ:	Төсөл, арга хэмжээний тоо	Санхүүжих дүн /тэрбум төгрөг/
<b>2015 онд батлагдсан хөрөнгө оруулалт</b>	<b>242</b>	<b>794.6</b>
Засгийн газрын 2015 оны 230 дугаар тогтоолын дагуу шинээр эхлэх ажлуудаас <u>хойшлуулсан</u>	11	-40.3
Гүйцэтгэл удаашралтай байгаа тул санхүүжилтийг 2016 онд болгон <u>хойшлуулсан</u>	117	-311.1

Санхүүжилт <u>нэмсэн</u>	8	1.4
Тодотгосон хөрөнгө оруулалт	239	444.6

Хөрөнгө оруулалтын нийт Улсын төсөв, Хөгжлийн банкны бууруулсан дүн **380.1 тэрбум төгрөг** болж байна.

#### **2.4. НИЙГМИЙН ДААТГАЛЫН САНГИЙН ТӨСВИЙН ТОДОТГОЛЫН ТУХАЙ**

Нийгмийн даатгалын сангийн 2015 оны төсвийн тухай хуулиар сангийн орлогыг 1,418.7 тэрбум төгрөгөөр баталсныг 1,222.4 тэрбум төгрөгөөр, сангийн зарлагыг 1,484.8 тэрбум төгрөгөөр баталсныг 61.8 тэрбум төгрөгөөр нэмэгдүүлж 1,546.6 тэрбум төгрөгөөр төсвийн тодотголд тусгаж байна.

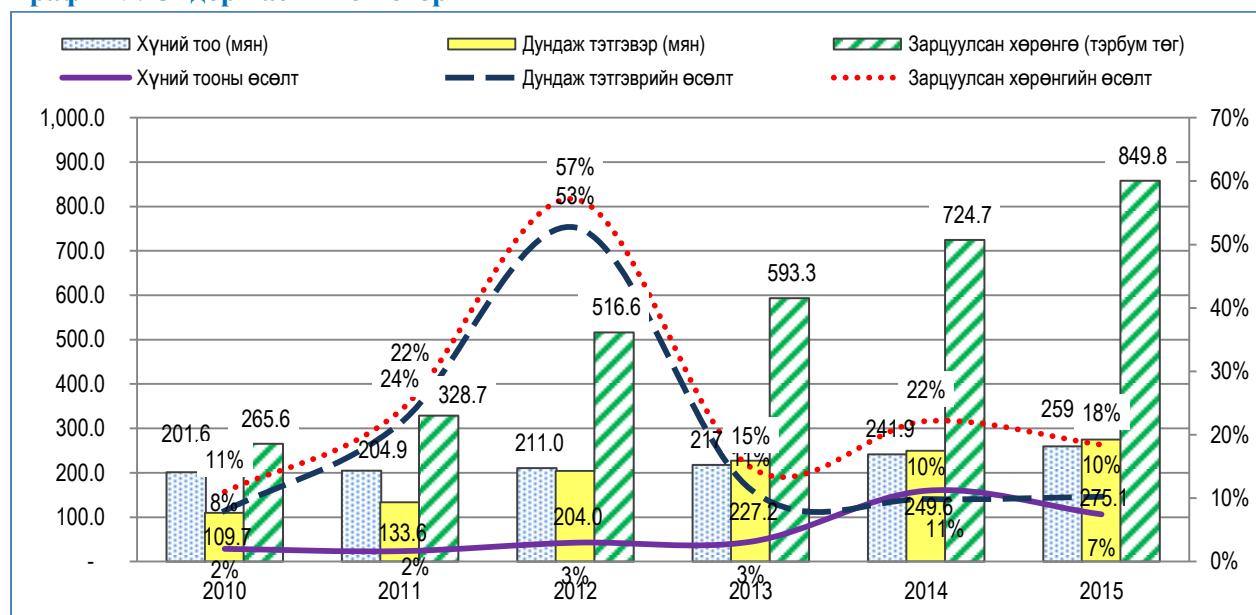
Нийгмийн даатгалын сангийн орлого нийт 196.3 тэрбум төгрөгөөр бууруулж байгаад дараах хүчин зүйлс нөлөөлж байна. Үүнд:

- a. а) Нийгмийн даатгалын сангийн шимтгэлийн орлого 2014 онд гүйцэтгэлээр нийт 151.0 тэрбум төгрөгөөр тасарсан байна. Энэ нь 2015 оны нийгмийн даатгалын сангийн орлогын хүлээгдэж буй гүйцэтгэл мөн хэмжээгээр буурахад нөлөөлж байна;
- b. б) Төсвийн боломж хязгаарлагдмал байгаагаас шалтгаалж төрийн албан хаагчийн цалин нэмэгдүүлэх асуудлыг хойшлуулсантай холбоотойгоор төсөвт байгууллага болон даатгуулагчаас төлөх шимтгэлийн орлого буурч байна.

Нийгмийн даатгалын сангийн 2015 оны төсвийн тодотголд сан тус бүрд дор дурдсан өөрчлөлтийг тусгахаар тооцож төслийг боловсруулав.

**1. Тэтгэврийн даатгалын сан:** Ажилласан жил, тэтгэврийн даатгалын шимтгэлийг нөхөн тооцох тухай хуулийн хүрээнд нийгмийн даатгалын байгууллага 2014 онд 12.2 мянган хүн шинээр тэтгэвэр авахаар тооцож, төсөвт тусган батлуулсан боловч тухайн жилдээ 37.7 мянган хүн, 2015 оны эхний хагас жилийн байдлаар 11.6 мянган хүн шинээр тэтгэвэр тогтоолгосон байна. Хууль хэрэгжиж эхэлснээс хойш тэтгэвэр тогтоогдсон хүний тоо төлөвлөснөөс хэтэрч байгаа үндсэн шалтгаан нь өндөр насны тэтгэвэр тогтоолгох нас хүрээгүй боловч олон хүүхэд төрүүлсэн эмэгтэйчүүд болон хөдөлмөрийн хүнд, хортой нөхцөлд ажиллаж байсан нөхцөлөөр иргэд шинээр тэтгэвэр тогтоолгож эхэлсэн нь нөлөөлсөн байна.

**График 9. Өндөр насны тэтгэвэр**



Хүн амын төрөлт, нас баралт, ажилгүйдлийн түвшин зэрэг хүчин зүйлсийн олон жилийн статистик болон ойрын жилүүдийн төсөөлөл дээр үндэслэж тухайн онд хэчнээн даатгуулагч шинээр тэтгэвэрт гарахыг тооцдог. Харин хөдөлмөрийн хэвийн бус нөхцөл, тухайн даатгуулагчийн төрүүлсэн хүүхдийн тоо зэрэг хүчин зүйлсийг агуулсан мэдээллийн бааз нийгмийн даатгалд байдаггүй тул эдгээр нөхцөлөөр тэтгэвэр тогтоолгох иргэдийн тоог урьдчилан нарийвчлан тооцоолох боломж хязгаарлагдмал байна. Үүний улмаас ажилласан жил, нийгмийн даатгалын шимтгэлийг нөхөн тооцуулах тухай хуулийн хүрээнд тэтгэвэр шинээр тогтоолгох иргэдийн тоо төлөвлөсөн хэмжээнээс зөрүүтэй гарахад нөлөөлсөн байна. Иймд шинээр тэтгэвэр тогтоолгосон иргэдийн бодит гүйцэтгэлд үндэслэн тэтгэврийн даатгалын сангийн зардлыг **60.3 тэрбум** төгрөгөөр нэмэгдүүлэхээр тооцов.

**2. Тэтгэмжийн даатгалын сан:** Жирэмсэн болон амаржсан эхчүүдэд олгодог тэтгэмжийн хэмжээ, нийгмийн даатгалд хамрагдах хөдөлмөрийн насны даатгуулагчид болон төрөлтийн түвшин нэмэгдэж байгаа зэрэг хүчин зүйлсээс шалтгаалж тэтгэмжийн даатгалын сангийн зардлыг **7.9** тэрбум төгрөгөөр нэмэгдүүлэн тодотгох шаардлагатай байна.

**3. Ажилгүйдлийн даатгалын сан:** Нийгмийн даатгалын сангаас олгох ажилгүйдлийн тэтгэмжийн тухай хуульд нэмэлт өөрчлөлт оруулах тухай хуулийг 2015 оны 1 дүгээр сарын 30-ны өдөр Улсын Их Хурлаар баталсан. Нийгмийн даатгалын байгууллага даатгуулагчийн ажлаас халагдсан шалтгааныг харгалзан 40-өөс 76 хүртэлх ажлын өдрөөр тооцож ажилгүйдлийн тэтгэмж олгодог байсныг дээрх хуулийн өөрчлөлтөөр шалтгаан харгалзахгүй 76 ажлын өдрөөр тооцож олгодог болсонтой холбоотойгоор тус сангийн зардал **5.6** тэрбум төгрөгөөр нэмэгдэхээр байна.

**4. Эрүүл мэндийн болон ҮОМШӨ-ний даатгалын сан:** 2015 оны 1-ээс 7 дугаар саруудын төсвийн гүйцэтгэлийн мэдээнд үндэслэн оны сүүлийн саруудын зардлыг тооцож



үзэхэд эрүүл мэндийн даатгалын сангийн зардлыг **9.4** тэрбум төгрөгөөр, ҮОМШӨ-ний даатгалын зардлыг **2.6** тэрбум төгрөгөөр тус тус бууруулах боломжтой байна.

## 2.5. ХҮНИЙ ХӨГЖИЛ САНГИЙН ТӨСВИЙН ТОДОТГОЛЫН ТУХАЙ

### 2.5.1. Хүний хөгжил сангийн 2015 оны төсвийн эхний 8 сарын гүйцэтгэл, төсвийн хүлээгдэж буй гүйцэтгэл

2015 оны эхний 8 сарын гүйцэтгэлээр Хүний хөгжил санд нийт 199.8 тэрбум төгрөгийн орлого төвлөрч, 187.1 тэрбум төгрөгийн зарлагыг санхүүжүүлээ. Тус санд төвлөрсөн нийт орлогоос 23.8 тэрбум төгрөгийн орлого нь урьдчилгаа төлбөрт хаагдаж, суутган бичилтээр орлогод тооцогдсон ба тус санд 175.9 тэрбум төгрөг бэлэн мөнгөөр төвлөрсөн байна. Хүний хөгжил сан 8 дугаар сарын 31-ний байдлаар 949.8 сая төгрөгийн мөнгөн хөрөнгийн үлдэгдэлтэй байна.

Хүний хөгжил сангийн 2015 оны орлогын төлөвлөгөө эхний 8 сарын байдлаар 11.2 тэрбум төгрөгөөр тасарч байгаагаас тус сангийн эхний 8 сарын зарлага, санхүүжилтээс 4.0 тэрбум төгрөгийн санхүүжилтийг Төсвийн тухай хуулийн дагуу тухайн төсвийн жилдээ төлөгдөх өглөг үүсгэн санхүүжүүлээд байна.

#### Хүснэгт 11. Хүний хөгжил сангийн 2015 оны төсвийн хүлээгдэж буй гүйцэтгэл (сая төг)

	2015			Эхний 8 сар		
	Төл	Тод	Зөрүү	Төл	Гүйц	Зөрүү
<b>НИЙТ ОРЛОГО</b>	<b>368,864.6</b>	<b>356,932.3</b>	<b>-11,932.3</b>	<b>211,035.5</b>	<b>199,794.8</b>	<b>-11,240.7</b>
АМНАТ-ын 70 хувь	298,864.6	286,932.3	-11,932.3	211,035.5	199,743.7	-11,291.8
Ногдол ашиг	70,000.0	70,000.0	0.0			0.0
Бусад орлого					51.1	51.1
<b>НИЙТ ЗАРДАЛ</b>	<b>342,325.4</b>	<b>328,792.8</b>	<b>13,532.6</b>	<b>204,490.1</b>	<b>187,062.0</b>	<b>-17,428.1</b>
Иргэдэд олгосон бэлэн мөнгө	246,000.0	246,000.0	0.0	164,000.0	163,412.3	-587.7
Зээлийн үйлчилгээний төлбөр	79,279.5	67,415.4	-11,864.1	29,960.1	16,356.4	-13,603.7
Төр хариуцах ЭМД-ийн шимтгэл	12,040.2	12,040.2	0.0	8,027.2	7,018.8	-1,008.4
Сургалтын төлбөр			0.0			0.0
Хөрөнгө оруулалт	5,005.7	3,337.2	-1,668.5	2,502.8	274.2	-2,228.6
<b>Урсгал тэнцэл</b>	<b>31,544.9</b>	<b>31,476.7</b>	<b>-68.2</b>	<b>6,545.4</b>	<b>13,007.0</b>	<b>6,461.6</b>
<b>Нийт тэнцэл</b>	<b>26,539.2</b>	<b>28,139.5</b>	<b>1,600.3</b>	<b>6,545.4</b>	<b>12,732.8</b>	<b>6,187.4</b>
<b>Алдагдлыг санхүүжүүлэх эх үүсвэр</b>	<b>-26,539.2</b>	<b>-28,139.5</b>	<b>-1,600.3</b>	<b>-6,545.3</b>	<b>-12,732.8</b>	<b>-6,187.5</b>
Мөнгөн хөрөнгийн цэвэр өөрчлөлт	-4,500.0	17,423.4	21,923.3	20,627.5	32,620.7	11,993.2
Урьдчилгаа төлбөр	-78,260.0	-41,596.7	36,663.3	-52,172.8	-23,837.3	28,335.5
Засгийн газрын бонд	56,220.8	-3,966.2	-60,186.9	25,000.0	-25,516.2	-50,516.2
Засгийн газрын зээл			0.0		4,000.0	4,000.0

Эхний 8 сард тус санд авч ашигласан урьдчилгаа төлбөрөөс 111.5 тэрбум төгрөгийн өглөгийг Хүний хөгжил сангийн төсөвт төвлөрөх орлого 23.8 тэрбум төгрөг, улсын

төсөвт төвлөрөх орлого 87.7 тэрбум төгрөгийг суутган тооцож мөн хэмжээгээр төсөв хооронд өглөг үүсгэн бичээд байна.

## **2.5.2. Хүний хөгжил сангийн 2015 оны төсөвт хийх тодотгол**

Гадаад зах зээл дээр уул, уурхайн гол нэр төрлийн бүтээгдэхүүний үнэ буурсан, төгрөгийн ам.доллартай харьцах ханш 2015 оны төсвийн жилд үргэлжлэн суларч байгаагаас голлон шалтгаалж Хүний хөгжил сангийн 2015 оны төсөвт дараах өөрчлөлтүүдийг хийхээр төсвийн тодотголд тусгалаа. Үүнд:

- Хүний хөгжил санд төвлөрдөг ашигт малтмалын нөөц ашигласны төлбөрийн орлогыг 11.9 тэрбум төгрөгөөр бууруулах;

- Зарим бондын төлбөрүүдийг хойшлуулсантай холбоотойгоор зээлийн үйлчилгээний төлбөрийг 11.8 тэрбум төгрөгөөр бууруулах;

- Хүний хөгжил сангийн төсвийн хөрөнгөөр санхүүжүүлэх хөрөнгө оруулалтын хэмжээг 1.7 тэрбум төгрөгөөр бууруулах;

- Эрдэнэс Тавантолгой компанийн санхүүгийн байдлыг харгалзан тус компанид ажил үйлчилгээ үзүүлсэн аж ахуйн нэгжүүдийн төлөх татвараас сар бүр 5 орчим тэрбум төгрөгийг хааж байна. Мөн америк долларын төгрөгтэй харьцах ханш төсөвт тусгаснаас өндөр байгаатай тул Оюутолгойн ордыг ашиглахтай холбогдуулан авсан урьдчилгаа төлбөрт төлөх хэмжээг нэмэгдүүлэх шаардлага үүссэн. Хүний хөгжил сангийн 2015 оны төсвийн урьдчилгаа төлбөртэй холбоотой хэсэгт дараах өөрчлөлтүүдийг оруулахаар төсвийн тодотголд тусгалаа. Үүнд:

- Нийт урьдчилгаа төлбөрт хаах төсвийн орлогын хэмжээг 13.7 тэрбум төгрөгөөр нэмэгдүүлэх;

- Урьдчилгаа төлбөрт хаагдах улсын төсвийн орлого буюу урьдчилгаа төлбөрийг хаахтай холбоотой улсын төсөвт үүсгэх өглөгийн хэмжээг 50.4 тэрбум төгрөгөөр нэмэгдүүлэх;

- Хүний хөгжил сангийн 2015 онд төлөх хуваарьтай зарим бондын төлбөрүүд хойшилсонтой холбоотойгоор Засгийн газрын бондын үндсэн төлбөрт төлөх хэмжээг 90.7 тэрбум төгрөгөөр бууруулах;

Хүний хөгжил сангийн төсөвт 9-12 дугаар сарын хооронд 258.5 тэрбум төгрөгийн бондын үндсэн төлбөр, улсын төсөвт ондоо багтаан төлөх ёстой 19.7 тэрбум төгрөгийн өглөгийг 280 орчим тэрбум төгрөгийн Засгийн газрын бонд гарган санхүүжүүлэх бөгөөд бусад зарлага, санхүүжилтийг шийдвэрлэхийн тулд Эрдэнэт үйлдвэрээс төвлөрүүлэх ногдол ашгийн орлого 70.0 тэрбум төгрөгийг бүрэн төвлөрүүлэх шаардлагатай байна.

## **2.6. ТӨСВИЙН ҮР ДҮНГИЙН ҮЗҮҮЛЭЛТҮҮД, ТӨСВИЙН ТЭНЦЭЛ**

Монгол Улсын 2015 оны төсвийн тодотголын дээр дурдсан өөрчлөлтүүдийг тусгахад нэгдсэн төсвийн тэнцвэржүүлсэн нийт орлого 504.6 тэрбум төгрөгөөр буурч 6,128.0 тэрбум төгрөг болж, нэгдсэн төсвийн зарлага ба цэвэр зээлийн дүн 530.3 тэрбум


төгрөгөөр бууран 7,307.2 тэрбум төгрөг болж, нэгдсэн төсвийн нийт алдагдал 1,179.2 тэрбум төгрөг буюу ДНБ-ний 5.0 хувьтай тэнцэж байна.

#### Хүснэгт 12. Төсвийн тэнцэл

Үзүүлэлтүүд	2015 (тэрбум төг)		
	Төл	Тод1	Тод2
Нийт орлого ба тусламжийн дүн	7,194.35	6,662.46	6,130.32
Тэнцвэржүүлсэн орлого ба тусламжийн дүн	7,159.97	6,632.60	6,127.98
Нийт зарлага ба цэвэр зээлийн дүн	7,599.15	7,837.41	7,307.16
Төсвийн тэнцэл	-439.18	-1,204.81	-1,179.17
ДНБ-д эзлэх хувь	-1.8	-5.0	-5.0

---oOo---

**3.НИЙГМИЙН ДААТГАЛЫН  
САНГИЙН 2015 ОНЫ ТӨСВИЙН  
ТУХАЙ ХУУЛЬД ӨӨРЧЛӨЛТ  
ОРУУЛАХ ТУХАЙ ХУУЛИЙН  
ТӨСӨЛ**



## НИЙГМИЙН ДААТГАЛЫН САНГИЙН 2015 ОНЫ ТӨСВИЙН ТУХАЙ ХУУЛЬД ӨӨРЧЛӨЛТ ОРУУЛАХ ТУХАЙ ХУУЛИЙН ТӨСЛИЙН ҮЗЭЛ БАРИМТЛАЛ

### Нэг. Хуулийн төслийг боловсруулах үндэслэл, шаардлага үндэслэл

Монгол Улсын нийгмийн даатгалын сангийн орлого 2015 онд нийт 196.2 тэрбум төгрөгөөр буурч байгаа бөгөөд үүнд 1-рт өмнөх жилийн орлогын төлөвлөгөө 151.0 тэрбум төгрөгөөр тасарсан нь 2015 оны нийгмийн даатгалын сангийн орлогын гүйцэтгэлд нөлөөлсөн; 2-рт төрийн албан хаагчийн цалин нэмэгдүүлэх асуудлыг хойшлуулж байгаатай холбоотойгоор төсөвт байгууллага болон даатгуулагчаас төлөх шимтгэлийн орлого буурахаар байна.

Нөгөөтэйгүүр тэтгэврийн сангийн зарлагыг нэмэгдүүлэх дараах шаардлагууд үүсээд байна. Үүнд:

1. “Ажилласан жил, тэтгэврийн даатгалын шимтгэлийг нөхөн тооцох тухай хууль”-ийн хүрээнд нийгмийн даатгалын байгууллага 2014 онд 12.2 мянган хүн шинээр тэтгэвэр авахаар тооцож, төсөвт тусган батлуулсан боловч тухайн жилдээ 37.7 мянган хүн, 2015 оны эхний хагас жилийн байдлаар 11.6 мянган хүн шинээр тэтгэвэр тогтоолгосон байна. Хууль хэрэгжиж эхэлснээс хойш тэтгэвэр тогтоогдсон хүний тоо тооцоолсноос хэтэрсэн шалтгаан нь хуульд заасан өндөр насны тэтгэвэр тогтоолгох нас хүрээгүй боловч тухайн үед ажилгүй байсан иргэд (дийлэнх нь олон хүүхэд төрүүлсэн эмэгтэйчүүд болон хөдөлмөрийн хүнд, хортой нөхцөлд ажиллаж байсан хүмүүс) 2015 онд олноор тэтгэвэр тогтоолгож эхэлсэн нь нөлөөлсөн байна.

2. Жирэмсэн болон амаржсан эхчүүдэд олгодог тэтгэмжийн хэмжээ, нийгмийн даатгалд хамрагдах хөдөлмөрийн насны даатгуулагчид болон төрөлтийн түвшин нэмэгдэж байгаа зэрэг хүчин зүйлсээс шалтгаалж тэтгэмжийн даатгалын сангийн зардлыг нэмэгдүүлэх шаардлагатай байна.

3. Нийгмийн даатгалын сангаас олгох ажилгүйдлийн тэтгэмжийн тухай хуульд нэмэлт, өөрчлөлт оруулах тухай хуулийг 2015 оны 1 дүгээр сарын 30-ны өдөр Улсын Их Хурлаар батлагдсан. Нийгмийн даатгалын байгууллага

даатгуулагчийн ажлаас халагдсан шалтгааныг харгалзан 40-өөс 76 хүртэлх ажлын өдрөөр тооцож ажилгүйдлийн тэтгэмж олгодог байсныг дээрх хуулийн өөрчлөлтөөр шалтгаан харгалзахгүй 76 ажлын өдрөөр тооцож олгодог болсон тул ажилгүйдлийн даатгалын сангийн зардлыг нэмэгдүүлэх зайлшгүй шаардлагатай болоод байна.

Мөн 2015 оны 1-ээс 7 дугаар саруудын төсвийн гүйцэтгэлийн мэдээнд дүн шинжилгээ хийж, энэ оны сүүлийн саруудын зардлыг тооцож үзэхэд эрүүл мэндийн даатгалын сангийн зардлыг 9.4 тэрбум төгрөгөөр, үйлдвэрийн осол, мэргэжлээс шалтгаалах өвчний даатгалын зардлыг 2.6 тэрбум төгрөгөөр тус тус бууруулах боломжтой байна.

Дээрх нөхцөл байдлын улмаас Төсвийн тухай хуулийн 6.2.3-т “урьдчилан тооцоолох боломжгүй нөхцөл байдлын улмаас төсвийн орлого буурах, эсхүл зарлага нэмэгдсэнээр төсвийн алдагдал нэмэгдэхээр бол төсвийн зарлагыг бууруулах, эсхүл орлогын эх үүсвэрийг нэмэгдүүлэх замаар тухайн жилийн төсөвт тодотгол хийж, төсвийг тэнцвэржүүлнэ” гэж, 34.1.4-т “Төсвийн ерөнхийлөн захирагч хооронд төсвийн зохицуулалт хийх” тохиолдолд тодотголын төслийг боловсруулна гэж заасан нь Нийгмийн даатгалын сангийн 2015 оны төсвийн тухай хуульд өөрчлөлт оруулах хууль зүйн үндэслэл, шаардлага бий болсон байна.

#### **Хоёр. Хуулийн төслийн бүтэц, зохицуулах харилцаа, хамрах хүрээ**

Нийгмийн даатгалын сангийн 2015 оны төсвийн тухай хуульд өөрчлөлт оруулах тухай хуулийн төсөл нь нийт 3 зүйлтэй байна.

Нэгдүгээр зүйлд: Нийгмийн даатгалын сангийн 2015 оны төсвийн тухай хуулийн 3, 4 дүгээр зүйлд заасан сангийн орлого, зарлагын хязгаарыг өөрчилнө.

Хоёрдугаар зүйлд: Нийгмийн даатгалын сангийн 2015 оны төсвийн тухай хуулийн хавсралтаар баталсан “ Нийгмийн даатгалын сангийн хөрөнгөөр 2015 онд санхүүжүүлэх хөрөнгө оруулалтын төсөл, арга хэмжээ, барилга байгууламжийн жагсаалт”-д өөрчлөлт оруулна.

Гуравдугаар зүйлд: Хууль дагаж мөрдөх хугацааг тусгана.

**Гурав. Хуулийн төсөл батлагдсаны дараа үүсэж болох нийгэм, эдийн засгийн үр дагавар**

Хуулийн төсөл батлагдсанаар 2015 оны Нийгмийн даатгалын санд мөнгөн хөрөнгийг хуримтлуулан хуваарилж, зарцуулах эрх зүйн орчин бүрдэж хууль хэрэгжих боломжтой болно.

**Дөрөв. Хуулийн төсөл Монгол Улсын бусад хууль тогтоомжтой хэрхэн уялдах талаар**

Хуулийн төсөл нь Монгол Улсын Үндсэн хууль, Төсвийн тухай хууль, бусад хууль тогтоомжид бүрэн нийцүүлэн боловсруулна. Хуулийн төсөл боловсруулахтай холбогдуулан хууль тогтоомжийн төслийг нэмж боловсруулах шаардлагагүй болно.

## МОНГОЛ УЛСЫН ХУУЛЬ

2015 оны ... дугаар сарын ...ны өдөр

Улаанбаатар хот

НИЙГМИЙН ДААТГАЛЫН САНГИЙН 2015 ОНЫ ТӨСВИЙН  
ТУХАЙ ХУУЛЬД ӨӨРЧЛӨЛТ ОРУУЛАХ ТУХАЙ

**1 дүгээр зүйл.** Нийгмийн даатгалын сангийн 2015 оны төсвийн тухай хуулийн дараах зүйлийг доор дурдсанаар өөрчлөн найруулсугай.

**1/3 дугаар зүйл:**

**"3 дугаар зүйл.** Нийгмийн даатгалын санд 2015 оны төсвийн жилд Төсвийн ерөнхийлөн захирагчдын төвлөрүүлэх орлогын хэмжээг доор дурдсанаар баталсугай:

Д/д	Орлогын төрөл	Дүн /сая төгрөгөөр/
1	<b>Хүн амын хөгжил, нийгмийн хамгааллын сайд</b>	<b>1,222,435.4</b>
	1.1 Аж ахуйн нэгж, байгууллагаас төлөх шимтгэл	468,702.4
	1.2 Ажиллагсдаас төлөх шимтгэл	487,633.7
	1.3 Төсөвт байгууллагаас төлөх шимтгэл	161,033.7
	1.4 Нөхөн олговор авагчийн нийгмийн даатгалын шимтгэл	0.6
	1.5 Хүний хөгжил сангаас төлөх иргэний эрүүл мэндийн даатгалын шимтгэл	12,040.2
	1.6 Сайн дурын даатгуулагчаас төлөх шимтгэл	37,570.3
	1.7 Эрүүл мэндийн даатгалын бусад даатгуулагчийн төлөх шимтгэл	4,654.1
	1.8 Гадаадад хөдөлмөрийн гэрээгээр ажиллаж байгаа иргэдийн төлөх шимтгэл	2,200.0
	1.9 Үйлдвэрлэлийн осол, мэргэжлээс шалтгаалах өвчний улмаас хөгжлийн бэрхшээлтэй болсон даатгуулагчийн төлөх шимтгэл	1,101.7
	1.10 Бусад орлого	47,498.6
2	<b>Сангийн сайд</b>	<b>321,643.8</b>
	2.1 Улсын төсвөөс олгох санхүүгий дэмжлэг	321,643.8
<b>Нийт орлого</b>		<b>1,544,079.2</b>

**2/4 дүгээр зүйл:**

**"4 дүгээр зүйл.** Нийгмийн даатгалын сангийн 2015 оны төсвийн жилд төсвийн ерөнхийлөн захирагчид доор дурдсан төсөв зарцуулах эрх олгосугай:

Д/д	Зарлагын төрөл	Дүн /сая төгрөгөөр/
1	<b>Хүн амын хөгжил, нийгмийн хамгааллын сайд</b>	
	1.1 Тэтгэврийн даатгалын сан	1,158,572.3
	1.2 Тэтгэмжийн даатгалын сан	86,413.0
	1.3 Үйлдвэрлэлийн осол, мэргэжлээс шалтгаалах өвчний даатгалын сан	32,901.2
	1.4 Ажилгүйдлийн даатгалын сан	24,711.2
	1.5 Эрүүл мэндийн даатгалын сан	209,960.2
	1.6 Шүүхийн шийдвэр биелүүлэх албаны төлбөр	118.8
	1.7 Үйл ажиллагааны урсгал зардал	20,529.8
	1.8 Хөрөнгийн зардал	13,429.3
<b>Нийт зарлага</b>		<b>1,546,635.8</b>

**3/5 дугаар зүйл:**

**"5 дугаар зүйл.** Нийгмийн даатгалын сангийн 2015 оны төсвийн тухай хуулийн хавсралтаар баталсан "Нийгмийн даатгалын сангийн хөрөнгөөр 2015 онд санхүүжүүлэх хөрөнгө оруулалтын төсөл, арга хэмжээ, барилга байгууламжийн жагсаалт"-ыг өөрчлөн баталсугай.

**2 дугаар зүйл:** Энэ хуулийг 2015 оны ... дугаар сарын ... -ны өдрөөс эхлэн дагаж мөрдөнө.

**ГАРЫН ҮСЭГ**



Нийгмийн даатгалын сангийн 2015 оны  
төсвийн тухай хуульд өөрчлөлт оруулах  
тухай хуулийн хавсралт

**НИЙГМИЙН ДААТГАЛЫН САНГИЙН ХӨРӨНГӨӨР 2015 ОНД САНХҮҮЖҮҮЛЭХ  
ХӨРӨНГӨ ОРУУЛАЛТЫН ТӨСӨЛ, АРГА ХЭМЖЭЭНИЙ ТОДОТГОСОН ЖАГСААЛТ**

/сая төгрөг/

Д/д	Төсөл, арга хэмжээний нэр, байршил	Хугацаа		Төсөвт өртөг	2015 онд санхүүжих дүн
		Эхлэх	Дуусах		
	<b>НИЙГМИЙН ДААТГАЛЫН ЕРӨНХИЙ ГАЗАР</b>			<b>15,124.8</b>	<b>13,429.3</b>
<b>1</b>	<b>I.Хөрөнгө оруулалт</b>			<b>10,465.2</b>	<b>8,769.7</b>
1.1	<i>Шилжих</i>			<i>3,251.5</i>	<i>2,216.7</i>
1.1.1	Нийгмийн даатгалын хэлтсийн барилга /Улаанбаатар, Налайх дүүрэг/	2014	2015	1,001.4	484.0
1.1.2	Нийгмийн даатгалын хэлтсийн барилга /Улаанбаатар, Баянзүрх дүүрэг/	2014	2015	1,400.0	882.6
1.1.3	Нийгмийн даатгалын тасгийн барилга /Улаанбаатар, Баянгол дүүрэг/	2014	2015	850.1	850.1
1.2	<i>Шинэ</i>			<i>7,213.7</i>	<i>6,553.0</i>
1.2.1	Нийгмийн даатгалын тасгийн барилга /Архангай, Хайрхан сум/	2015	2015	820.4	410.0
1.2.2	Нийгмийн даатгалын тасгийн барилга /Ховд, Булган сум/	2015	2015	337.8	337.8
1.2.3	Нийгмийн даатгалын тасгийн барилга /Өмнөговь, Ханбогд сум/	2015	2015	817.4	623.3
1.2.4	Нийгмийн даатгалын тасгийн барилга /Улаанбаатар, Чингэлтэй дүүрэг/	2015	2015	820.4	820.4
1.2.5	Нийгмийн даатгалын тасгийн барилга /Улаанбаатар, Сонгинохайрхан дүүрэг/	2015	2015	820.4	820.4
1.2.6	Нийгмийн даатгалын тасгийн барилга /Сэлэнгэ, Алтанбулаг сум/	2015	2015	820.4	770.5
1.2.7	Нийгмийн даатгалын хэлтсийн барилга /Дархан-Уул, Дархан сум/	2015	2015	1,807.8	1,801.5
1.2.8	Нийгмийн даатгалын хэлтсийн барилгын өргөтгөл /Ховд, Жаргалант сум/	2015	2015	730.9	730.9
1.2.9	Актлагдсан барилгын буулгах зардал /Улаанбаатар, Баянгол дүүрэг/	2015	2015	116.9	116.9
1.2.10	Актлагдсан барилгын буулгах зардал /Улаанбаатар, Баянзүрх дүүрэг /	2015	2015	76.2	76.2
1.2.11	Нийгмийн даатгалын тасгийн архивын өрөө барих /Өмнөговь, Даланзадгад/	2015	2015	10.0	10.0
1.2.12	Нийгмийн даатгалын тасгийн байр худалдан авах /Дархан-Уул, Шарын гол сум/	2015	2015	35.1	35.1
<b>2</b>	<b>II.Их засвар</b>			<b>1,070.5</b>	<b>1,070.5</b>
2.1	<i>Шинэ</i>			<i>1,070.5</i>	<i>1,070.5</i>

2.1.1	Нийгмийн даатгалын хэлтсийн барилгын их засвар /Баянхонгор, Баянхонгор сум/	2015	2015	210.0	210.0
2.1.2	Нийгмийн даатгалын хэлтсийн барилгын их засвар /Баян-Өлгий, Өлгий сум/	2015	2015	51.1	51.1
2.1.3	Нийгмийн даатгалын хэлтсийн дээврийн их засвар /Завхан, Тосонцэнгэл сум/	2015	2015	51.1	51.1
2.1.4	Нийгмийн даатгалын тасгийн барилгын гадна хашаа хайс барих /Өмнөговь, Цогтцэций сум/	2015	2015	10.2	10.2
2.1.5	Нийгмийн даатгалын хэлтсийн барилгын гадна тохижилт, хашааны их засвар /Сүхбаатар, Баруун-Урт сум/	2015	2015	28.3	28.3
2.1.6	Нийгмийн даатгалын хэлтсийн барилгын гадна тохижилт, хашаа хайс барих /Хөвсгөл, Мөрөн сум/	2015	2015	260.3	260.3
2.1.7	Нийгмийн даатгалын хэлтсийн барилгын их засвар /Өвөрхангай, Хархорин сум/	2015	2015	91.6	91.6
2.1.8	Нийгмийн даатгалын хэлтсийн барилгын их засвар /Дорноговь, Замын-Үүд сум/	2015	2015	60.3	60.3
2.1.9	Нийгмийн даатгалын хэлтсийн гадна тохижилт болон архивын өрөөний засвар /Орхон, Баян-Өндөр сум/	2015	2015	36.6	36.6
2.1.10	Нийгмийн даатгалын хэлтсийн гадна тохижилт /Улаанбаатар, Баянгол дүүрэг/	2015	2015	80.0	80.0
2.1.12	Нийгмийн даатгалын хэлтсийн барилгын их засвар /Улаанбаатар, Багануур дүүрэг/	2015	2015	30.0	30.0
2.1.13	Нийгмийн даатгалын хэлтсийн барилгын сантехникийн их засвар /Сэлэнгэ, Сүхбаатар сум/	2015	2015	100.0	100.0
2.1.14	Нийгмийн даатгалын ерөнхий газрын цахилгаан шатны их засвар /Улаанбаатар, Чингэлтэй дүүрэг/	2015	2015	10.0	10.0
2.1.15	Нийгмийн даатгалын хэлтсийн гадна халаалтын их засвар	2015	2015	19.7	19.7
2.1.16	Нийгмийн даатгалын ерөнхий газрын барилгын дээврийн болон бохирын шугамын их засвар /Улаанбаатар, Чингэлтэй дүүрэг	2015	2015	31.3	31.3
<b>3</b>	<b>III.Тоног төхөөрөмж</b>			<b>3,222.9</b>	<b>3,222.9</b>
<b>3.1</b>	<b>Шинэ</b>			<b>3,222.9</b>	<b>3,222.9</b>
3.1.1	Чанарын Удирдлагын Олон Улсын (ISO:900) стандартын хөтөлбөр /Улаанбаатар, Чингэлтэй дүүрэг/	2015	2015	33.0	33.0
3.1.2	Нийгмийн даатгалын үйлчилгээний цахим машин /Улаанбаатар, Чингэлтэй дүүрэг/	2015	2015	115.0	115.0
3.1.3	Нийгмийн даатгалын үйлчилгээний дараалал тогтоох төхөөрөмж /Улаанбаатар, Чингэлтэй дүүрэг/	2015	2015	30.0	30.0

3.1.4	Нийгмийн даатгалын байгууллагуудын иж бүрэн компьютер, тоног төхөөрөмж /аймаг, нийслэл/	2015	2015	1,549.4	1,549.4
3.1.5	Нийгмийн даатгалын байгууллагуудын тавилга, эд хогшил /аймаг, нийслэл/	2015	2015	850.5	850.5
3.1.6	Нийгмийн даатгалын байгууллагуудын автомашины парк шинэчлэл, сэлбэг хэрэгсэл /Улаанбаатар, Өвөрхангай, Төв, Дорноговь, Говьсүмбэр, Завхан, Сүхбаатар/	2015	2015	645.0	645.0
<b>4</b>	<b>IV.Техник, эдийн засгийн үндэслэл, зураг төсөв</b>			<b>366.2</b>	<b>366.2</b>
4.1	Нийгмийн даатгалын байгууллагуудын барилга байгууламжийн зураг төсөв	2015	2015	366.2	366.2
	<b>НИЙТ</b>			<b>15,124.8</b>	<b>13,429.3</b>

## НИЙГМИЙН ДААТГАЛЫН САНГИЙН ТӨСВИЙН ТОДОТГОЛЫН ТУХАЙ

Нийгмийн даатгалын сангийн 2015 оны төсвийн тухай хуулиар сангийн орлогыг 1,418.7 тэрбум төгрөгөөр баталсныг 1,222.4 тэрбум төгрөгөөр, сангийн зарлагыг 1,484.8 тэрбум төгрөгөөр баталсныг 61.8 тэрбум төгрөгөөр нэмэгдүүлж 1,546.6 тэрбум төгрөгөөр төсвийн тодотголд тусгаж байна.

Нийгмийн даатгалын сангийн орлого нийт 196.3 тэрбум төгрөгөөр бууруулж байгаад дараах хүчин зүйлс нөлөөлж байна. Үүнд:

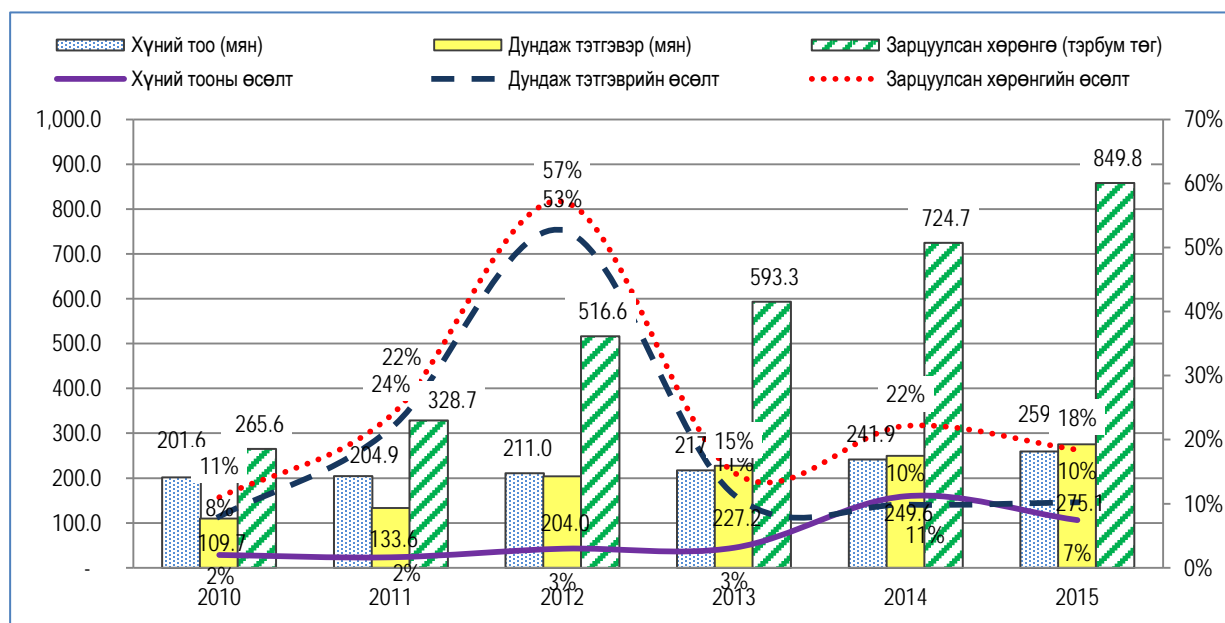
а) Нийгмийн даатгалын сангийн шимтгэлийн орлого 2014 онд гүйцэтгэлээр нийт 151.0 тэрбум төгрөгөөр тасарсан байна. Энэ нь 2015 оны нийгмийн даатгалын сангийн орлогын хүлээгдэж буй гүйцэтгэл мөн хэмжээгээр буурахад нөлөөлж байна;

б) Төсвийн боломж хязгаарлагдмал байгаагаас шалтгаалж төрийн албан хаагчийн цалин нэмэгдүүлэх асуудлыг хойшлуулсантай холбоотойгоор төсөвт байгууллага болон даатгуулагчаас төлөх шимтгэлийн орлого буурч байна.

Нийгмийн даатгалын сангийн 2015 оны төсвийн тодотголд сан тус бүрд дор дурдсан өөрчлөлтийг тусгахаар тооцож төслийг боловсруулав.

**1. Тэтгэврийн даатгалын сан:** Ажилласан жил, тэтгэврийн даатгалын шимтгэлийг нөхөн тооцох тухай хуулийн хүрээнд нийгмийн даатгалын байгууллага 2014 онд 12.2 мянган хүн шинээр тэтгэвэр авахаар тооцож, төсөвт тусган батлуулсан боловч тухайн жилдээ 37.7 мянган хүн, 2015 оны эхний хагас жилийн байдлаар 11.6 мянган хүн шинээр тэтгэвэр тогтоолгосон байна. Хууль хэрэгжиж эхэлснээс хойш тэтгэвэр тогтоогдсон хүний тоо төлөвлөснөөс хэтэрч байгаа үндсэн шалтгаан нь өндөр насны тэтгэвэр тогтоолгох нас хүрээгүй боловч олон хүүхэд төрүүлсэн эмэгтэйчүүд болон хөдөлмөрийн хүнд, хортой нөхцөлд ажиллаж байсан нөхцөлөөр иргэд шинээр тэтгэвэр тогтоолгож эхэлсэн нь нөлөөлсөн байна.

График 1. Өндөр насны тэтгэвэр




Хүн амын төрөлт, нас баралт, ажилгүйдлийн түвшин зэрэг хүчин зүйлсийн олон жилийн статистик болон ойрын жилүүдийн төсөөлөл дээр үндэслэж тухайн онд хэчнээн даатгуулагч шинээр тэтгэвэрт гарахыг тооцдог. Харин хөдөлмөрийн хэвийн бус нөхцөл, тухайн даатгуулагчийн төрүүлсэн хүүхдийн тоо зэрэг хүчин зүйлсийг агуулсан мэдээллийн бааз нийгмийн даатгалд байдаггүй тул эдгээр нөхцөлөөр тэтгэвэр тогтоолгох иргэдийн тоог урьдчилан нарийвчлан тооцоолох боломж хязгаарлагдмал байна. Үүний улмаас ажилласан жил, нийгмийн даатгалын шимтгэлийг нөхөн тооцуулах тухай хуулийн хүрээнд тэтгэвэр шинээр тогтоолгох иргэдийн тоо төлөвлөсөн хэмжээнээс зөрүүтэй гарахад нөлөөлсөн байна. Иймд шинээр тэтгэвэр тогтоолгосон иргэдийн бодит гүйцэтгэлд үндэслэн тэтгэврийн даатгалын сангийн зардлыг **60.3 тэрбум** төгрөгөөр нэмэгдүүлэхээр тооцов.

**2. Тэтгэмжийн даатгалын сан:** Жирэмсэн болон амаржсан эхчүүдэд олгодог тэтгэмжийн хэмжээ, нийгмийн даатгалд хамрагдах хөдөлмөрийн насны даатгуулагчид болон төрөлтийн түвшин нэмэгдэж байгаа зэрэг хүчин зүйлсээс шалтгаалж тэтгэмжийн даатгалын сангийн зардлыг **7.9** тэрбум төгрөгөөр нэмэгдүүлэн тодотгох шаардлагатай байна.

**3. Ажилгүйдлийн даатгалын сан:** Нийгмийн даатгалын сангаас олгох ажилгүйдлийн тэтгэмжийн тухай хуульд нэмэлт өөрчлөлт оруулах тухай хуулийг 2015 оны 1 дүгээр сарын 30-ны өдөр Улсын Их Хурлаар баталсан. Нийгмийн даатгалын байгууллага даатгуулагчийн ажлаас халагдсан шалтгааныг харгалзан 40-өөс 76 хүртэлх ажлын өдрөөр тооцож ажилгүйдлийн тэтгэмж олгодог байсныг дээрх хуулийн өөрчлөлтөөр шалтгаан харгалзахгүй 76 ажлын өдрөөр тооцож олгодог болсонтой холбоотойгоор тус сангийн зардал **5.6** тэрбум төгрөгөөр нэмэгдэхээр байна.

**4. Эрүүл мэндийн болон ҮОМШӨ-ний даатгалын сан:** 2015 оны 1-ээс 7 дугаар саруудын төсвийн гүйцэтгэлийн мэдээнд үндэслэн оны сүүлийн саруудын зардлыг тооцож үзэхэд эрүүл мэндийн даатгалын сангийн зардлыг **9.4** тэрбум төгрөгөөр, ҮОМШӨ-ний даатгалын зардлыг **2.6** тэрбум төгрөгөөр тус тус бууруулах боломжтой байна.

**4.ХҮНИЙ ХӨГЖИЛ САНГИЙН  
2015 ОНЫ ТӨСВИЙН ТУХАЙ  
ХУУЛЬД ӨӨРЧЛӨЛТ  
ОРУУЛАХ ТУХАЙ ХУУЛИЙН  
ТӨСӨЛ**



**ХҮНИЙ ХӨГЖИЛ САНГИЙН 2015 ОНЫ ТӨСВИЙН ТУХАЙ  
ХУУЛЬД ӨӨРЧЛӨЛТ ОРУУЛАХ ТУХАЙ ХУУЛИЙН  
ТӨСЛИЙН ҮЗЭЛ БАРИМТЛАЛ**

**Нэг.Хууль тогтоомжийн төсөл боловсруулах болсон үндэслэл, шаардлага**

Төсвийн тухай хуулийн 6.2.3-т “урьдчилан тооцоолох боломжгүй нөхцөл байдлын улмаас төсвийн орлого буурах, эсхүл зарлага нэмэгдсэнээр төсвийн алдагдал нэмэгдэхээр бол төсвийн зарлагыг бууруулах, эсхүл орлогын эх үүсвэрийг нэмэгдүүлэх замаар тухайн жилийн төсөвт тодотгол хийж, төсвийг тэнцвэржүүлнэ” гэж, 34.1.2-т “урьдчилан тооцох боломжгүй нөхцөл байдлын улмаас төсвийн орлого буурах, зарлага нэмэгдэж, нэгдсэн төсвийн алдагдал дотоодын нийт бүтээгдэхүүний гурван хувиар нэмэгдэх”, 34.1.4-т “Төсвийн ерөнхийлөн захирагч хооронд төсвийн зохицуулалт хийх” тохиолдолд тодотголын төслийг боловсруулна гэж тус тус заасан нь Хүний хөгжил сангийн 2015 оны төсвийн тухай хуульд өөрчлөлт оруулах хууль эрх зүйн үндэслэл болж байна.

**Хоёр.Хууль тогтоомжийн зорилго, ерөнхий бүтэц, зохицуулах харилцаа, хамрах хүрээ**

Хүний хөгжил сангийн 2015 оны төсвийн тухай хуульд өөрчлөлт оруулах тухай хуулийн төсөл нь 3 зүйлтэй байна.

*1 дүгээр зүйлд* Хүний хөгжил сангийн 2015 оны төсвийн тухай хуулийн 3, 4 дүгээр зүйлийг өөрчлөн найруулах тухай;

*2 дугаар зүйлд* Хүний хөгжил сангийн хөрөнгөөр 2015 онд санхүүжүүлэх хөрөнгө оруулалтын төсөл, арга хэмжээ, барилга байгууламжийн жагсаалтыг шинэчлэн батлах тухай;

*3 дугаар зүйлд* хуулийн хүчин төгөлдөр дагаж мөрдөх хугацааг тусгана.

**Гурав.Хууль тогтоомж батлагдсаны дараа үүсэж болох эдийн засаг, нийгэм, хууль зүйн үр дагавар, тэдгээрийг шийдвэрлэх талаар авч хэрэгжүүлэх арга хэмжээний санал**

Хууль батлагдсанаар Хүний хөгжил сангийн төсвийн орлого, зарлагад шаардлагатай өөрчлөлтийг оруулж, төсвийн тэнцлийг сайжруулах, төсвийн орлого, зарлагын хэмжээг эдийн засгийн гадаад, дотоод нөхцөл байдалд нийцүүлэн тодотгох боломж бүрдэнэ. Түүнчлэн, Иргэний эрүүл мэндийн даатгалын тухай хуулиар жил бүрийн Хүний хөгжил сангийн төсөвт тусган төлж байсан төр хариуцах иргэдийн эрүүл мэндийн даатгалын шимтгэлийг шинэчлэн найруулсан Эрүүл мэндийн

даатгалын тухай хуулийн 8.2.3 дах заалтын дагуу улсын төсвөөс төлөхөөр заасан боловч 2015 оны 7 дугаар сараас 2016 он хүртэлх хугацааны шимтгэл улсын төсөвт тусгагдаагүй байна. Иймээс Эрүүл мэндийн даатгалын тухай хуулийг дагаж мөрдөх журмын тухай хуульд нэмэлт, өөрчлөлт оруулах замаар төр хариуцах эрүүл мэндийн даатгалын шимтгэлийг 2015 оны төсвийн жил дуустал Хүний хөгжил сангаас өмнө олгож байсан хэмжээгээр үргэлжлүүлэн санхүүжүүлэх боломжийг бүрдүүлнэ.

**Дөрөв.Хууль тогтоомжийн төсөл Монгол Улсын Үндсэн хууль, Монгол Улсын олон улсын гэрээ болон бусад хуультай хэрхэн уялдах, хуулийг хэрэгжүүлэхэд шинээр боловсруулах, хуульд нэмэлт, өөрчлөлт оруулах, хүчингүй болсонд тооцох тухай хууль тогтоомжийн талаарх санал.**

Хуулийн төслийг Монгол Улсын Үндсэн хууль, Хүний хөгжил сангийн тухай хууль, Монгол Улсын Төсвийн тухай хууль, бусад хууль тогтоомжид нийцүүлэн боловсруулна. Хуулийн төсөлтэй холбогдуулан Эрүүл мэндийн даатгалын тухай хуулийг дагаж мөрдөх журмын тухай хуульд нэмэлт, өөрчлөлт оруулах тухай хуулийн төслийг боловсруулна.

-----oOo-----



**МОНГОЛ УЛСЫН ХУУЛЬ**

2015 оны ... сар ... өдөр

Улаанбаатар хот

**ХҮНИЙ ХӨГЖИЛ САНГИЙН 2015 ОНЫ ТӨСВИЙН  
ТУХАЙ ХУУЛЬД ӨӨРЧЛӨЛТ ОРУУЛАХ ТУХАЙ**

**1 дүгээр зүйл.** Хүний хөгжил сангийн 2015 оны төсвийн тухай хуулийн 3, 4 дүгээр зүйлийг дор дурдсанаар өөрчлөн найруулсугай:

**1/ 3 дугаар зүйл:**

“3 дугаар зүйл. Хүний хөгжил сангийн төсөвт 2015 оны төсвийн жилд төвлөрүүлэх төсвийн тэнцвэржүүлсэн орлогын хэмжээг 356,932.3 сая төгрөгөөр, төсвийн ерөнхийлөн захирагч, түүний харьяа байгууллагын төвлөрүүлэх орлогын хэмжээг доор дурдсанаар баталсугай:

Д/д	Төсвийн ерөнхийлөн захирагч	Дүн /сая төгрөгөөр/
1	Сангийн сайд	286,932.3
	1.1.Татварын ерөнхий газар	286,932.3
	1.1.1.Хүний хөгжил сангийн тухай хуулийн 3.2.2-т заасан орлого	286,932.3
2	Монгол Улсын Ерөнхий сайд	70,000.0
	2.1.Төрийн өмчийн хороо	70,000.0
	2.1.1.Хүний хөгжил сангийн тухай хуулийн 3.2.1-д заасан орлого	70,000.0

**2/ 4 дүгээр зүйл:**

“4 дүгээр зүйл. Хүний хөгжил сангийн төсвөөс 2015 оны төсвийн жилд зарцуулах төсвийн зарлагын хэмжээг 328,792.8 сая төгрөгөөр баталж, төсвийн ерөнхийлөн захирагч нарт дор дурдсан төсөв зарцуулах эрхийг олгосугай:

Д/д	Төсвийн ерөнхийлөн захирагч	Дүн /сая төгрөгөөр/
1	Хүн амын хөгжил, нийгмийн хамгааллын сайд	261,377.4
	1.1.Төр хариуцан төлөх эрүүл мэндийн даатгалын шимтгэл	12,040.2
	1.2.Хүүхдийн мөнгө	246,000.0
	1.3.Хөрөнгө оруулалт	3,337.2
2	Сангийн сайд	423,162.1
	2.1.Засгийн газрын бонд болон урьдчилгаа төлбөрийн хүүгийн зардал	67,415.4

2.2.Урьдчилгаа мөнгө, зээлийн үндсэн төлбөрт төлөгдөх цэвэр дүн	41,596.7
2.2.1.Нийт төлөх	181,500.3
2.2.2.Улсын төсвийн орлогод хаагдсан урьдчилгаа төлбөрийн дүнгээр улсын төсөвт өгөх өглөг	139,903.6
2.3.Засгийн газрын бондын үндсэн төлбөрт	314,150.0
2.4.Эрсдлийн нөөц хөрөнгө	0.0

**2 дугаар зүйл.** Хүний хөгжил сангийн 2015 оны төсвийн тухай хуулийн хавсралтаар баталсан “Хүний хөгжил сангийн хөрөнгөөр 2015 онд санхүүжүүлэх хөрөнгө оруулалтын төсөл, арга хэмжээ, барилга байгууламжийн жагсаалт”-ыг хавсралт ёсоор шинэчлэн баталсугай.

**3 дугаар зүйл.**Энэ хуулийг батлагдсан өдрөөс эхлэн дагаж мөрдөнө.

ГАРЫН ҮСЭГ

Хүний хөгжил сангийн 2015 оны  
төсвийн тухай хуульд өөрчлөлт  
оруулах тухай хуулийн хавсралт

**ХҮНИЙ ХӨГЖИЛ САНГИЙН ХӨРӨНГӨӨР 2015 ОНД  
САНХҮҮЖҮҮЛЭХ ХӨРӨНГӨ ОРУУЛАЛТЫН ТӨСӨЛ,  
АРГА ХЭМЖЭЭ, БАРИЛГА БАЙГУУЛАМЖИЙН ЖАГСААЛТ**

/сая төгрөгөөр/

<b>Д/д</b>	<b>Төсөл, арга хэмжээний нэр, байршил</b>	<b>Эхлэх, дуусах хугацаа</b>	<b>Төсөвт өртөг</b>	<b>2015 онд санхүүжих</b>
	<b>Хүн амын хөгжил, нийгмийн хамгааллын сайд</b>		<b>3,337.2</b>	<b>3,337.2</b>
<b>1.</b>	<b>Хөрөнгө оруулалт</b>		<b>3,337.2</b>	<b>3,337.2</b>
1.1	Хүүхэд, гэр бүлийн хөгжлийн хэлтсийн барилга, тоног төхөөрөмжийн хамт /Улаанбаатар, Баянгол дүүрэг/	2015-2015	1,668.6	1,668.6
1.2	Хүүхэд, гэр бүлийн хөгжлийн хэлтсийн барилга, тоног төхөөрөмжийн хамт /Архангай, Хайрхан сум/	2015-2015	1,668.6	1,668.6

## **ХҮНИЙ ХӨГЖИЛ САНГИЙН 2015 ОНЫ ТӨСВИЙН ТУХАЙ ХУУЛЬД ӨӨРЧЛӨЛТ ОРУУЛАХ ТУХАЙ ХУУЛИЙН ТӨСЛИЙН ТАНИЛЦУУЛГА**

Төсвийн тухай хуулийн 6.2.3-т “урьдчилан тооцоолох боломжгүй нөхцөл байдлын улмаас төсвийн орлого буурах, эсхүл зарлага нэмэгдсэнээр төсвийн алдагдал нэмэгдэхээр бол төсвийн зарлагыг бууруулах, эсхүл орлогын эх үүсвэрийг нэмэгдүүлэх замаар тухайн жилийн төсөвт тодотгол хийж, төсвийг тэнцвэржүүлнэ” гэж заасан нь Хүний хөгжил сангийн 2015 оны төсвийн тухай хуульд өөрчлөлт оруулах хууль эрх зүйн үндэслэл болж байна.

Гадаад зах зээл дээр уул, уурхайн гол нэр төрлийн бүтээгдэхүүний үнэ буурсан зэрэг шалтгааны улмаас төсөвт төвлөрөх ашигт малтмалын нөөц ашигласны төлбөрийн орлого буурч байгаагаас уг орлогоос Хүний хөгжил санд орох төсвийн орлого 11,932.3 сая төгрөгөөр буурахаар байна.

Хүний хөгжил сангийн төсвийн тэнцлийг хангах үүднээс тус сангийн төлөх зээлийн үйлчилгээний төлбөр буюу Засгийн газрын бондын хүүгийн зардлыг 11,864.1 сая төгрөгөөр, тус сангийн төсвөөс санхүүжүүлэх хөрөнгө оруулалтын зардлыг 1,668.6 сая төгрөгөөр тус тус бууруулахаар Хүний хөгжил сангийн 2015 оны төсвийн тухай хуульд өөрчлөлт оруулах тухай хуулийн төсөлд тусгалаа. Хүний хөгжил сангаас 2015 онд төлөх хуваарьтай байсан зарим үнэт цаасны төлөгдөх хугацааг сунгасан тул тус сангийн төсөвт гаргах бондын хэмжээ багасаж хүүгийн зардлыг бууруулах боломжийг бүрдүүлсэн.

Эрдэнэс Тавантолгой компанийн санхүүгийн байдлыг харгалзан тус компанид ажил үйлчилгээ үзүүлсэн аж ахуйн нэгжүүдийн төлөх татвараас сар бүр 5 орчим тэрбум төгрөгийг Эрдэнэс Монгол болон Эрдэнэс Тавантолгой компаниудаас Хүний хөгжил санд төвлөрүүлсэн урьдчилгаа төлбөрт суутган тооцож байна. Мөн америк долларын төгрөгтэй харьцах ханш төсөвт тусгаж баталснаас өндөр байгаа тул Оюутолгойн ордыг ашиглахтай холбогдуулан авсан урьдчилгаа төлбөрт төлөх хэмжээг нэмэгдүүлэх шаардлага үүслээ. Иймээс Хүний хөгжил сангийн 2015 оны төсөвт тусгагдсан урьдчилгаа төлбөрт хаах төсвийн орлогын хэмжээг 13,700.3 сая төгрөгөөр нэмэгдүүлэх, урьдчилгаа төлбөрт хаагдах улсын төсвийн орлого буюу урьдчилгаа төлбөрийг хаахтай холбоотой улсын төсөвт үүсгэх өглөгийн хэмжээг 50,363.6 сая төгрөгөөр нэмэгдүүлэхээр тооцож хуулийн төсөлд тусгасан.

Хүний хөгжил сангийн 2015 онд төлөх хуваарьтай зарим бондын төлбөрүүд хойшилсон тул Засгийн газрын бондын үндсэн төлбөрт төлөх хэмжээг 90,750.0 сая төгрөгөөр бууруулахаар тооцож хуулийн төсөлд тусгалаа.

МОНГОЛ УЛСЫН ХУУЛЬ

2015 оны ... дугаар сарын ...-ны өдөр

Төрийн ордон

**ЭРҮҮЛ МЭНДИЙН ДААТГАЛЫН ТУХАЙ ХУУЛИЙГ ДАГАЖ МӨРДӨХ ЖУРМЫН  
ТУХАЙ ХУУЛЬД НЭМЭЛТ, ӨӨРЧЛӨЛТ ОРУУЛАХ ТУХАЙ**

**1 дүгээр зүйл.** Эрүүл мэндийн даатгалын тухай хуулийг дагаж мөрдөх журмын тухай хуульд дор дурдсан агуулгатай 4 дүгээр зүйл нэмсүгэй:

**1/ 4 дүгээр зүйл:**

“4 дүгээр зүйл. 2015 оны 01 дүгээр сарын 29-ний өдөр баталсан Эрүүл мэндийн даатгалын тухай хууль /Шинэчилсэн найруулга/-ийн 8.2.3-т заасан даатгуулагчийн шимтгэлийг 2015 оны төсвийн жил дуустал Хүний хөгжил сангийн 2015 оны төсвөөс өмнө батлагдсан хэмжээгээр үргэлжлүүлэн төлнө”

**2 дугаар зүйл.** Эрүүл мэндийн даатгалын тухай хуулийг дагаж мөрдөх журмын тухай хуулийн “4 дүгээр зүйл” гэснийг “5 дугаар зүйл” гэж өөрчилсүгэй.

**3 дугаар зүйл.** Энэ хуулийг 2015 оны ... дугаар сарын ...-ны өдрөөс эхлэн дагаж мөрдөнө.

ГАРЫН ҮСЭГ

**ЭРҮҮЛ МЭНДИЙН ДААТГАЛЫН ТУХАЙ ХУУЛИЙГ  
ДАГАЖ МӨРДӨХ ЖУРМЫН ТУХАЙ ХУУЛЬД НЭМЭЛТ, ӨӨРЧЛӨЛТ  
ОРУУЛАХ ТУХАЙ ХУУЛИЙН ТӨСЛИЙН ТАНИЛЦУУЛГА**

Өмнө мөрдөж байсан Иргэний эрүүл мэндийн даатгалын тухай хуулиар төрөөс эрүүл мэндийн даатгалын шимтгэлийг нь хариуцан төлдөг иргэдийн шимтгэлийн зардлыг Хүний хөгжил сангаас төлж байсан бөгөөд 2015 оны хувьд ч эдгээр иргэдийн эрүүл мэндийн даатгалын шимтгэлийг Хүний хөгжил сангийн 2015 оны төсвөөс төлөхөөр тусгаж, улсын төсөвт санхүүжилтийн эх үүсвэр тусгагдаагүй юм.

Харин 2015 оны 1 дүгээр сарын 29-ний өдөр Улсын Их Хурлаас Эрүүл мэндийн даатгалын тухай хууль болон Эрүүл мэндийн даатгалын тухай хуулийг дагаж мөрдөх журмын тухай хуулийг тус тус баталсан. Эрүүл мэндийн даатгалын тухай хуульд төр хариуцан төлөх иргэний эрүүл мэндийн даатгалын шимтгэлийг улсын төсвөөс төлөхөөр заасан бөгөөд энэ хуулийг 2015 оны 7 дугаар сарын 1-ний өдрөөс дагаж мөрдөж байна. Эрүүл мэндийн даатгалын тухай хуулийг дагаж мөрдөх журмын тухай хуульд 2015 оны 7-12 дугаар саруудын төр хариуцан төлөх эрүүл мэндийн даатгалын шимтгэлийг ямар эх үүсвэрээс төлөхийг заагаагүй байгааг тодорхой болгон хуульчлах шаардлага үүссэн.

Иймээс Эрүүл мэндийн даатгалын тухай хуулийг дагаж мөрдөх журмын тухай хуульд нэмэлт, өөрчлөлт оруулах замаар төр хариуцах эрүүл мэндийн даатгалын шимтгэлийг 2015 оны төсвийн жил дуустал Хүний хөгжил сангаас өмнө олгож байсан хэмжээгээр үргэлжлүүлэн санхүүжүүлэх боломжийг бүрдүүлэх зорилгоор Эрүүл мэндийн даатгалын тухай хуулийг дагаж мөрдөх журмын тухай хуульд нэмэлт, өөрчлөлт оруулах тухай хуулийн төслийг боловсрууллаа.

----oOo----

**5.МОНГОЛ УЛСЫН 2015 ОНЫ  
ТӨСВИЙН ТОДОТГОЛЫН  
ТООЦООЛЛЫН ХАВСРАЛТУУД**

10/5/2015 21:19

/сая төгрөг/

	2015 төс									
	НЭГДСЭН ТӨСӨВ	УЛСЫН ТӨСӨВ				НДС	ХХС	ОРОН НУТАГ		
		НИЙТ	Төсвөөс санхүүжих	Төсвөөс эргэн төлөгдөх	Гадаадын зээл, тусламжаас санхүүжих			НИЙТ	Төсвөөс санхүүжих	Гадаадын зээл, тусламжаас санхүүжих
<b>НИЙТ ОРЛОГО БА ТУСЛАМЖИЙН ДҮН</b>	6,130,321.7	4,083,209.0								
<b>ТОГТВОРЖУУЛАЛТЫН САН</b>	2,333.7	2,333.7								
<b>ТЭНЦВЭРЖҮҮЛСЭН ОРЛОГО БА ТУСЛАМЖИЙН ДҮН</b>	6,127,988.0	4,080,875.3	0.0	0.0	1,544,079.2	356,932.3	2,022,998.4	0.0	0.0	
<b>А. УРСГАЛ ОРЛОГЫН ДҮН</b>	6,063,579.9	3,853,239.1			1,222,435.4	356,932.3	804,047.7			
<b>1. Татварын орлого</b>	5,145,701.9	3,087,191.3			1,222,435.4	286,932.3	722,217.6			
1.1. Орлогын албан татвар	1,015,442.7	518,770.3			0.0	0.0	496,672.5			
1.1.1 Хувь хүний орлогын албан татвар	496,672.5	0.0			0.0	0.0	496,672.5			
1.1.2 Аж, ахуйн нэгж байгууллагын орлогын албан татвар	518,770.3	518,770.3			0.0	0.0	0.0			
1.2. Нийгмийн даатгалын шимтгэл, хураамж	1,049,360.8	0.0			1,222,435.4	0.0	0.0			
1.3. Өмчийн татвар	49,704.5	0.0			0.0	0.0	49,704.5			
1.4. Нэмэгдсэн өртгийн албан татвар	1,246,328.9	1,246,328.9			0.0	0.0	0.0			
1.5. Онцгой албан татвар	626,555.1	626,555.1			0.0	0.0	0.0			
1.6. Тусгай зориулалтын орлого	44,092.7	11,028.9			0.0	0.0	33,063.7			
1.7. Гаалийн албан татвар	345,072.9	345,072.9			0.0	0.0	0.0			
1.8. Бусад татвар (төлбөр, хураамж)	769,144.3	339,435.2			0.0	286,932.3	142,776.8			
<b>2. Татварын бус орлого</b>	917,878.0	766,047.8			0.0	70,000.0	81,830.2			
<b>Б. ХӨРӨНГИЙН ОРЛОГО</b>	1,808.5	0.0			0.0	0.0	1,808.5			
<b>В. ТУСЛАМЖИЙН ОРЛОГО</b>	62,599.6	227,636.2			321,643.8	0.0	1,217,142.2			
<b>НИЙТ ЗАРЛАГА БА ЦЭВЭР ЗЭЭЛИЙН ДҮН</b>	7,307,158.6	5,269,439.4	4,544,256.1	444,655.0	280,528.4	1,546,635.8	328,792.8	2,039,187.8	2,018,350.2	20,837.6
<b>А. УРСГАЛ ЗАРЛАГА</b>	5,778,829.2	4,243,263.6	4,179,117.5	0.0	64,146.1	1,533,206.5	325,455.6	1,553,800.7	1,550,826.0	2,974.8
<b>1. Бараа, үйлчилгээний зардал</b>	2,780,059.9	1,738,412.2	1,674,266.1	0.0	64,146.1	20,170.1	0.0	1,182,511.3	1,179,536.6	2,974.8
1.1. Цалин, хөлс	1,723,852.2	956,262.7	956,262.7	0.0	0.0	14,582.1	0.0	753,007.4	753,007.4	0.0
1.2. Нийгмийн даатгалын шимтгэл	0.0	76,569.9	76,569.9	0.0	0.0	1,603.3	0.0	82,860.5	82,860.5	0.0
1.3. Бараа, үйлчилгээний бусад зардал	1,056,207.7	705,579.7	641,433.5	0.0	64,146.1	3,984.6	0.0	346,643.4	343,668.6	2,974.8
<b>2. Зээлийн үйлчилгээний төлбөр</b>	731,107.9	663,648.5	663,648.5	0.0	0.0	0.0	67,415.4	44.0	44.0	0.0
<b>3. Татаас ба урсгал шилжүүлэг</b>	2,267,661.4	1,841,202.8	1,841,202.8	0.0	0.0	1,513,036.4	258,040.2	371,245.4	371,245.4	0.0
3.1. Татаас	100,294.2	397,978.0	397,978.0	0.0	0.0	166,725.3	0.0	5,046.7	5,046.7	0.0
3.2. Урсгал шилжүүлэг	2,167,367.2	1,443,224.8	1,443,224.8	0.0	0.0	1,346,311.1	258,040.2	366,198.7	366,198.7	0.0
<b>Б. ХӨРӨНГИЙН ЗАРДАЛ</b>	1,578,616.0	1,087,437.6	462,766.9	444,655.0	180,015.7	13,429.3	3,337.2	474,411.9	467,524.2	6,887.7
1. Барилга байгууламж	459,527.4	408,215.6	301,370.7	0.0	106,844.9	13,429.3	3,337.2	34,545.4	31,924.8	2,620.5
2. Их засвар	31,548.6	31,548.6	27,638.3	0.0	3,910.3	0.0	0.0	0.0	0.0	0.0
3. Тоног төхөөрөмж	100,928.4	96,661.3	27,400.8	0.0	69,260.4	0.0	0.0	4,267.1	0.0	4,267.1
4. Бусад хөрөнгө	514,126.8	78,527.4	78,527.4	0.0	0.0	0.0	0.0	435,599.4	435,599.4	0.0
5. Стратегийн нөөц хөрөнгө	27,829.7	27,829.7	27,829.7	0.0	0.0	0.0	0.0	0.0	0.0	0.0
6. Төсвөөс эргэн төлөгдөх хөрөнгө оруулалт	444,655.0	444,655.0	0.0	444,655.0	0.0	0.0	0.0	0.0	0.0	0.0
<b>В. ЭРГЭЖ ТӨЛӨГДӨХ ЦЭВЭР ЗЭЭЛ</b>	-50,286.6	-61,261.8	-97,628.4	0.0	36,366.5	0.0	0.0	10,975.2	0.0	10,975.2
1. Эргэж төлөгдөх дотоод цэвэр зээл	-97,628.4	-97,628.4	-97,628.4	0.0	0.0	0.0	0.0	0.0	0.0	0.0
2. Эргэж төлөгдөх гадаад цэвэр зээл	47,341.8	36,366.5	0.0	0.0	36,366.5	0.0	0.0	10,975.2	0.0	10,975.2
<b>ТӨСВИЙН - Урсгал</b>	284,750.7	-390,024.5			-310,771.1	31,476.7	-749,753.0			
<b>ТЭНЦЭЛ : - Нийт</b>	-1,179,170.6	-1,188,564.2			-2,556.5	28,139.5	-16,189.4			
<b>АЛДАГДЛЫГ САНХҮҮЖҮҮЛЭХ ЭХ ҮҮСВЭР</b>	1,179,170.6	1,188,564.2			2,556.5	-28,139.5	16,189.4			
<b>1. Мөнгөн хөрөнгийн цэвэр өөрчлөлт</b>	-447,011.6	-466,991.6			2,556.5	17,423.4	0.0			
<b>2. ЗГ-ын үнэт цаас</b>	1,068,485.0	1,072,451.2			0.0	-3,966.2	0.0			
2.1. Урт хугацаат	1,068,485.0	1,072,451.2			0.0	-3,966.2	0.0			
2.1.1. Дотоод	-571,515.0	-567,548.8			0.0	-3,966.2	0.0			
2.1.1.1. Шинээр гаргах	1,470,183.8	1,160,000.0			0.0	310,183.8	0.0			
2.1.1.2. Үндсэн төлбөр	-2,041,698.8	-1,727,548.8			0.0	-314,150.0	0.0			
2.1.2. Гадаад	1,640,000.0	1,640,000.0			0.0	0.0	0.0			
2.1.2.1. Шинээр гаргах	1,640,000.0	1,640,000.0			0.0	0.0	0.0			
2.1.2.2. Үндсэн төлбөр	0.0	0.0			0.0	0.0	0.0			
<b>3. ЗГ-ын зээл</b>	599,293.9	583,104.5			0.0	0.0	16,189.4			
3.1. Дотоод	299,428.1	299,428.1			0.0	0.0	0.0			
3.1.1. Зээл	-5,323.3	-5,323.3			0.0	0.0	0.0			
3.1.1.1. Үндсэн төлбөр	-5,323.3	-5,323.3			0.0	0.0	0.0			
3.1.2. Авлага	-139,903.6	-139,903.6			0.0	0.0	0.0			
3.1.2.1. Үндсэн төлбөр	-139,903.6	-139,903.6			0.0	0.0	0.0			
3.1.3. Төсвөөс эргэн төлөгдөх	444,655.0	444,655.0	444,655.0		0.0	0.0	0.0			
3.1.3.1. Авах	444,655.0	444,655.0	444,655.0		0.0	0.0	0.0			
3.2. Гадаад	299,865.8	283,676.4			0.0	0.0	16,189.4			
3.2.1. Төслийн зээл	97,365.8	81,176.4			0.0	0.0	16,189.4			
3.2.1.1. Шинээр авах	238,766.4	222,577.0			222,577.0	0.0	16,189.4			16,189.4
3.2.1.2. Үндсэн төлбөр	-141,400.6	-141,400.6			0.0	0.0	0.0			
3.2.2 Хөтөлбөрийн зээл	202,500.0	202,500.0			0.0	0.0	0.0			
3.2.2.1. Шинээр авах	202,500.0	202,500.0			202,500.0	0.0	0.0			
3.2.2.2. Үндсэн төлбөр	0.0	0.0			0.0	0.0	0.0			
<b>4. Урьдчилгаа төлбөр</b>	-41,596.7	0.0			0.0	-41,596.7	0.0			
4.1. Суутган тооцоололт	-41,596.7	0.0			0.0	-41,596.7	0.0			
4.1.1. Оюутолгой	-118,089.3	0.0			0.0	-118,089.3	0.0			
4.1.2. Эрдэнэс МГЛ	-63,411.0	0.0			0.0	-63,411.0	0.0			
4.1.3. Улсын төсөвт үүсэх өглөг	139,903.6	0.0			0.0	139,903.6	0.0			
<b>ДНБ</b>	23,567,800.0	23,567,800.0			23,567,800.0	23,567,800.0	23,567,800.0			



	НЭГДСЭН ТӨСӨВ	УЛСЫН ТӨСӨВ	НДС	ХХС	ОРОН НУТАГ
<b>НИЙТ ОРЛОГО БА ТУСЛАМЖИЙН ДҮН</b>	<b>26.0</b>	<b>17.3</b>			
<b>ТОГТВОРЖУУЛАЛТЫН САН</b>	<b>0.0</b>	<b>0.0</b>			
<b>ТЭНЦВЭРЖҮҮЛСЭН ОРЛОГО БА ТУСЛАМЖИЙН ДҮН</b>	<b>26.0</b>	<b>17.3</b>	<b>6.6</b>	<b>1.5</b>	<b>8.6</b>
<b>А. УРСГАЛ ОРЛОГЫН ДҮН</b>	<b>25.7</b>	<b>16.3</b>	<b>5.2</b>	<b>1.5</b>	<b>3.4</b>
<b>1. Татварын орлого</b>	<b>21.8</b>	<b>13.1</b>	<b>5.2</b>	<b>1.2</b>	<b>3.1</b>
1.1. Орлогын албан татвар	4.3	2.2	0.0	0.0	2.1
1.1.1 Хувь хүний орлогын албан татвар	2.1	0.0	0.0	0.0	2.1
1.1.2 Аж, ахуйн нэгж байгууллагын орлогын албан татвар	2.2	2.2	0.0	0.0	0.0
1.1.3 Зарим бүтээгдэхүүний үнийн өсөлтийн албан татвар	0.0	0.0	0.0	0.0	0.0
1.2. Нийгмийн даатгалын шимтгэл, хураамж	4.5	0.0	5.2	0.0	0.0
1.3. Өмчийн татвар	0.2	0.0	0.0	0.0	0.2
1.4. Нэмэгдсэн өртгийн албан татвар	5.3	5.3	0.0	0.0	0.0
1.5. Онцгой албан татвар	2.7	2.7	0.0	0.0	0.0
1.6. Тусгай зориулалтын орлого	0.2	0.0	0.0	0.0	0.1
1.7. Гаалийн албан татвар	1.5	1.5	0.0	0.0	0.0
1.8. Бусад татвар (төлбөр, хураамж)	3.3	1.4	0.0	1.2	0.6
<b>2. Татварын бус орлого</b>	<b>3.9</b>	<b>3.3</b>	<b>0.0</b>	<b>0.3</b>	<b>0.3</b>
<b>Б. ХӨРӨНГИЙН ОРЛОГО</b>	<b>0.0</b>	<b>0.0</b>	<b>0.0</b>	<b>0.0</b>	<b>0.0</b>
<b>В. ТУСЛАМЖИЙН ОРЛОГО</b>	<b>0.3</b>	<b>1.0</b>	<b>1.4</b>	<b>0.0</b>	<b>5.2</b>
<b>НИЙТ ЗАРЛАГА БА ЦЭВЭР ЗЭЭЛИЙН ДҮН</b>	<b>31.0</b>	<b>22.4</b>	<b>6.6</b>	<b>1.4</b>	<b>8.7</b>
<b>А. УРСГАЛ ЗАРЛАГА</b>	<b>24.5</b>	<b>18.0</b>	<b>6.5</b>	<b>1.4</b>	<b>6.6</b>
<b>1. Бараа, үйлчилгээний зардал</b>	<b>11.8</b>	<b>7.4</b>	<b>0.1</b>	<b>0.0</b>	<b>5.0</b>
1.1. Цалин, хөлс	7.3	4.1	0.1	0.0	3.2
1.2. Нийгмийн даатгалын шимтгэл	0.0	0.3	0.0	0.0	0.4
1.3. Бараа, үйлчилгээний бусад зардал	4.5	3.0	0.0	0.0	1.5
	0.0	0.0	0.0	0.0	0.0
<b>2. Зээлийн үйлчилгээний төлбөр</b>	<b>3.1</b>	<b>2.8</b>	<b>0.0</b>	<b>0.3</b>	<b>0.0</b>
<b>3. Татаас ба урсгал шилжүүлэг</b>	<b>9.6</b>	<b>7.8</b>	<b>6.4</b>	<b>1.1</b>	<b>1.6</b>
3.1. Татаас	0.4	1.7	0.7	0.0	0.0
3.2. Урсгал шилжүүлэг	9.2	6.1	5.7	1.1	1.6
<b>Б. ХӨРӨНГИЙН ЗАРДАЛ</b>	<b>6.7</b>	<b>4.6</b>	<b>0.1</b>	<b>0.0</b>	<b>2.0</b>
1. Барилга байгууламж	1.9	1.7	0.1	0.0	0.1
2. Их засвар	0.1	0.1	0.0	0.0	0.0
3. Тоног төхөөрөмж	0.4	0.4	0.0	0.0	0.0
4. Бусад хөрөнгө	2.2	0.3	0.0	0.0	1.8
5. Стратегийн нөөц хөрөнгө	0.1	0.1	0.0	0.0	0.0
6. Төсвөөс эргэн төлөгдөх хөрөнгө оруулалт	1.9	1.9	0.0	0.0	0.0
<b>В. ЭРГЭЖ ТӨЛӨГДӨХ ЦЭВЭР ЗЭЭЛ</b>	<b>-0.2</b>	<b>-0.3</b>	<b>0.0</b>	<b>0.0</b>	<b>0.0</b>
1. Эргэж төлөгдөх дотоод цэвэр зээл	-0.4	-0.4	0.0	0.0	0.0
2. Эргэж төлөгдөх гадаад цэвэр зээл	0.2	0.2	0.0	0.0	0.0
	0.0	0.0	0.0	0.0	0.0
<b>ТӨСВИЙН - Урсгал</b>	<b>1.2</b>	<b>-1.7</b>	<b>-1.3</b>	<b>0.1</b>	<b>-3.2</b>
<b>ТЭНЦЭЛ : - Нийт</b>	<b>-5.0</b>	<b>-5.0</b>	<b>0.0</b>	<b>0.1</b>	<b>-0.1</b>

## МОНГОЛ УЛСЫН 2015 ОНЫ НЭГДСЭН ТӨСВИЙН ҮР ДҮНГИЙН ҮЗҮҮЛЭЛТ

	2015 тод 1					Өөрчлөлт					2015 тод 2 төсөл					/сая төгрөг/
	Нэгдсэн	Улсын	НДС	ХХС	Орон нутаг	Нэгдсэн	Улсын	НДС	ХХС	Орон нутаг	Нэгдсэн	Улсын	НДС	ХХС	Орон нутаг	
<b>НИЙТ ОРЛОГО БА ТУСЛАМЖИЙН ДҮН</b>	<b>6,662,478.4</b>	<b>4,420,335.8</b>				<b>-504,631.9</b>	<b>-309,602.1</b>				<b>6,130,321.7</b>	<b>4,083,209.0</b>				
<b>ТОГТВОРЖУУЛАЛТЫН САН</b>	<b>29,858.5</b>	<b>29,858.5</b>				<b>-27,524.8</b>	<b>-27,524.8</b>				<b>2,333.7</b>	<b>2,333.7</b>				
<b>ТӨСВИЙН ТЭНЦВЭРЖҮҮЛСЭН ОРЛОГО БА ТУСЛАМЖИЙН ДҮН</b>	<b>6,632,619.9</b>	<b>4,390,477.4</b>	<b>1,740,342.2</b>	<b>368,864.6</b>	<b>2,039,427.3</b>	<b>-504,631.9</b>	<b>-309,602.1</b>	<b>-196,263.0</b>	<b>-11,932.3</b>	<b>-16,428.8</b>	<b>6,127,988.0</b>	<b>4,080,875.3</b>	<b>1,544,079.2</b>	<b>356,932.3</b>	<b>2,022,998.4</b>	
<b>А. УРСГАЛ ОРЛОГЫН ДҮН</b>	<b>6,568,381.8</b>	<b>4,162,567.0</b>	<b>1,418,698.3</b>	<b>368,864.6</b>	<b>800,679.5</b>	<b>-504,801.9</b>	<b>-309,327.9</b>	<b>-196,263.0</b>	<b>-11,932.3</b>	<b>3,368.2</b>	<b>6,063,579.9</b>	<b>3,853,239.1</b>	<b>1,222,435.4</b>	<b>356,932.3</b>	<b>804,047.7</b>	
<b>1. Татварын орлого</b>	<b>5,400,085.9</b>	<b>3,144,727.9</b>	<b>1,418,698.3</b>	<b>298,864.6</b>	<b>720,222.7</b>	<b>-254,384.0</b>	<b>-57,536.7</b>	<b>-196,263.0</b>	<b>-11,932.3</b>	<b>1,994.9</b>	<b>5,145,701.9</b>	<b>3,087,191.3</b>	<b>1,222,435.4</b>	<b>286,932.3</b>	<b>722,217.6</b>	
1.1. Орлогын албан татвар	1,150,536.0	651,754.8	0.0	0.0	498,781.3	-135,093.3	-132,984.5	0.0	0.0	-2,108.8	1,015,442.7	518,770.3	0.0	0.0	496,672.5	
1.1.1 Хувь хүний орлогын албан татвар	498,781.3	0.0	0.0	0.0	498,781.3	-2,108.8	0.0	0.0	0.0	-2,108.8	496,672.5	0.0	0.0	0.0	496,672.5	
1.1.2 Аж, ахуйн нэгж байгууллагын орлогын албан татвар	651,754.8	651,754.8	0.0	0.0	0.0	-132,984.5	-132,984.5	0.0	0.0	0.0	518,770.3	518,770.3	0.0	0.0	0.0	
1.1.3 Зарим бүтээгдэхүүний үнийн өсөлтийн албан татвар	0.0	0.0	0.0	0.0	0.0	0.0	0.0	0.0	0.0	0.0	0.0	0.0	0.0	0.0	0.0	
1.2. Нийгмийн даатгалын шимтгэл, хураамж	1,236,270.7	0.0	1,418,698.3	0.0	0.0	-186,909.9	0.0	-196,263.0	0.0	0.0	1,049,360.8	0.0	1,222,435.4	0.0	0.0	
1.3. Өмчийн татвар	49,704.5	0.0	0.0	0.0	49,704.5	0.0	0.0	0.0	0.0	0.0	49,704.5	0.0	0.0	0.0	49,704.5	
1.4. Нэмэгдсэн өртгийн албан татвар	1,253,975.4	1,253,975.4	0.0	0.0	0.0	-7,646.6	-7,646.6	0.0	0.0	0.0	1,246,328.9	1,246,328.9	0.0	0.0	0.0	
1.5. Онцгой албан татвар	621,160.5	621,160.5	0.0	0.0	0.0	5,394.6	5,394.6	0.0	0.0	0.0	626,555.1	626,555.1	0.0	0.0	0.0	
1.6. Тусгай зориулалтын орлого	44,630.0	11,591.3	0.0	0.0	33,038.7	-537.3	-562.3	0.0	0.0	25.0	44,092.7	11,028.9	0.0	0.0	33,063.7	
1.7. Гаалийн албан татвар	376,511.1	376,511.1	0.0	0.0	0.0	-31,438.2	-31,438.2	0.0	0.0	0.0	345,072.9	345,072.9	0.0	0.0	0.0	
1.8. Бусад татвар (төлбөр, хураамж)	667,297.6	229,734.9	0.0	298,864.6	138,698.1	101,846.7	109,700.3	0.0	-11,932.3	4,078.7	769,144.3	339,435.2	0.0	286,932.3	142,776.8	
<b>2. Татварын бус орлого</b>	<b>1,168,295.9</b>	<b>1,017,839.0</b>	<b>0.0</b>	<b>70,000.0</b>	<b>80,456.9</b>	<b>-250,418.0</b>	<b>-251,791.2</b>	<b>0.0</b>	<b>0.0</b>	<b>1,373.3</b>	<b>917,878.0</b>	<b>766,047.8</b>	<b>0.0</b>	<b>70,000.0</b>	<b>81,830.2</b>	
<b>Б. ХӨРӨНГИЙН ОРЛОГО</b>	<b>1,638.5</b>	<b>0.0</b>	<b>0.0</b>	<b>0.0</b>	<b>1,638.5</b>	<b>170.0</b>	<b>0.0</b>	<b>0.0</b>	<b>0.0</b>	<b>170.0</b>	<b>1,808.5</b>	<b>0.0</b>	<b>0.0</b>	<b>0.0</b>	<b>1,808.5</b>	
<b>В. ТУСЛАМЖИЙН ОРЛОГО</b>	<b>62,599.6</b>	<b>227,910.4</b>	<b>321,643.8</b>	<b>0.0</b>	<b>1,237,109.2</b>	<b>0.0</b>	<b>-274.2</b>	<b>0.0</b>	<b>0.0</b>	<b>-19,967.0</b>	<b>62,599.6</b>	<b>227,636.2</b>	<b>321,643.8</b>	<b>0.0</b>	<b>1,217,142.2</b>	
<b>НИЙТ ЗАРЛАГА БА ЦЭВЭР ЗЭЭЛИЙН ДҮН (ТЭНЦВЭРЖҮҮЛСЭН ОРЛОГОД НИЙЦҮҮЛСЭН)</b>	<b>7,837,431.6</b>	<b>5,861,187.5</b>	<b>1,484,793.5</b>	<b>342,325.4</b>	<b>2,055,616.6</b>	<b>-530,273.0</b>	<b>-591,748.1</b>	<b>61,842.2</b>	<b>-13,532.6</b>	<b>-16,428.8</b>	<b>7,307,158.6</b>	<b>5,269,439.4</b>	<b>1,546,635.8</b>	<b>328,792.8</b>	<b>2,039,187.8</b>	
<b>А. УРСГАЛ ЗАРЛАГА</b>	<b>5,822,755.5</b>	<b>4,344,998.8</b>	<b>1,471,364.2</b>	<b>337,319.7</b>	<b>1,575,564.2</b>	<b>-43,926.3</b>	<b>-101,735.2</b>	<b>61,842.2</b>	<b>-11,864.1</b>	<b>-21,763.5</b>	<b>5,778,829.2</b>	<b>4,243,263.6</b>	<b>1,533,206.5</b>	<b>325,455.6</b>	<b>1,553,800.7</b>	
<b>1. Бараа, үйлчилгээний зардал</b>	<b>2,899,450.1</b>	<b>1,853,097.8</b>	<b>20,171.2</b>	<b>0.0</b>	<b>1,196,567.9</b>	<b>-119,390.2</b>	<b>-114,685.5</b>	<b>-1.1</b>	<b>0.0</b>	<b>-14,056.6</b>	<b>2,780,059.9</b>	<b>1,738,412.2</b>	<b>20,170.1</b>	<b>0.0</b>	<b>1,182,511.3</b>	
1.1. Цалин, хөлс	1,805,290.0	1,036,264.0	14,583.1	0.0	754,442.9	-81,437.8	-80,001.3	-1.0	0.0	-1,435.5	1,723,852.2	956,262.7	14,582.1	0.0	753,007.4	
1.2. Нийгмийн даатгалын шимтгэл, хураамж	0.0	85,764.9	1,603.4	0.0	83,018.4	0.0	-9,195.0	-0.1	0.0	-157.9	0.0	76,569.9	1,603.3	0.0	82,860.5	
1.3. Бараа, үйлчилгээний бусад зардал	1,094,160.1	731,068.9	3,984.6	0.0	359,106.6	-37,952.4	-25,489.2	0.0	0.0	-12,463.2	1,056,207.7	705,579.7	3,984.6	0.0	346,643.4	
<b>2. Зээлийн үйлчилгээний төлбөр</b>	<b>696,457.4</b>	<b>617,133.8</b>	<b>0.0</b>	<b>79,279.5</b>	<b>44.0</b>	<b>34,650.6</b>	<b>46,514.7</b>	<b>0.0</b>	<b>-11,864.1</b>	<b>0.0</b>	<b>731,107.9</b>	<b>663,648.5</b>	<b>0.0</b>	<b>67,415.4</b>	<b>44.0</b>	
<b>3. Татаас ба урсгал шилжүүлэг</b>	<b>2,226,848.0</b>	<b>1,874,767.2</b>	<b>1,451,193.1</b>	<b>258,040.2</b>	<b>378,952.2</b>	<b>40,813.3</b>	<b>-33,564.3</b>	<b>61,843.3</b>	<b>0.0</b>	<b>-7,706.9</b>	<b>2,267,661.4</b>	<b>1,841,202.8</b>	<b>1,513,036.4</b>	<b>258,040.2</b>	<b>371,245.4</b>	
3.1. Татаас	102,368.4	400,052.2	167,520.7	0.0	5,046.7	-2,074.2	-2,074.2	-795.4	0.0	0.0	100,294.2	397,978.0	166,725.3	0.0	5,046.7	
3.2. Урсгал шилжүүлэг	2,124,479.6	1,474,715.0	1,283,672.4	258,040.2	373,905.5	42,887.5	-31,490.1	62,638.7	0.0	-7,706.9	2,167,367.2	1,443,224.8	1,346,311.1	258,040.2	366,198.7	
<b>Б. ХӨРӨНГИЙН ЗАРДАЛ</b>	<b>2,015,025.9</b>	<b>1,527,513.7</b>	<b>13,429.3</b>	<b>5,005.7</b>	<b>469,077.2</b>	<b>-436,409.9</b>	<b>-440,076.1</b>	<b>0.0</b>	<b>-1,668.5</b>	<b>5,334.6</b>	<b>1,578,616.0</b>	<b>1,087,437.6</b>	<b>13,429.3</b>	<b>3,337.2</b>	<b>474,411.9</b>	
1. Барилга байгууламж	533,952.9	480,972.6	13,429.3	5,005.7	34,545.4	-74,425.5	-72,757.0	0.0	-1,668.5	0.0	459,527.4	408,215.6	13,429.3	3,337.2	34,545.4	
2. Их засвар	31,434.2	31,434.2	0.0	0.0	0.0	114.4	114.4	0.0	0.0	0.0	31,548.6	31,548.6	0.0	0.0	0.0	
3. Тоног төхөөрөмж	108,336.9	104,069.8	0.0	0.0	4,267.1	-7,408.5	-7,408.5	0.0	0.0	0.0	100,928.4	96,661.3	0.0	0.0	4,267.1	
4. Бусад хөрөнгө	518,817.1	88,552.4	0.0	0.0	430,264.8	-4,690.4	-10,025.0	0.0	0.0	5,334.6	514,126.8	78,527.4	0.0	0.0	435,599.4	
5. Стратегийн нөөц хөрөнгө	27,829.7	27,829.7	0.0	0.0	0.0	0.0	0.0	0.0	0.0	0.0	27,829.7	27,829.7	0.0	0.0	0.0	
6. Төсвөөс эргэн төлөгдөх хөрөнгө оруулалт	794,655.0	794,655.0	0.0	0.0	0.0	-350,000.0	-350,000.0	0.0	0.0	0.0	444,655.0	444,655.0	0.0	0.0	0.0	
<b>В. ЭРГЭЖ ТӨЛӨГДӨХ ЦЭВЭР ЗЭЭЛ</b>	<b>-349.8</b>	<b>-11,325.0</b>	<b>0.0</b>	<b>0.0</b>	<b>10,975.2</b>	<b>-49,936.8</b>	<b>-49,936.8</b>	<b>0.0</b>	<b>0.0</b>	<b>0.0</b>	<b>-50,286.6</b>	<b>-61,261.8</b>	<b>0.0</b>	<b>0.0</b>	<b>10,975.2</b>	
1. Эргэж төлөгдөх дотоод цэвэр зээл	-47,691.6	-47,691.6	0.0	0.0	0.0	-49,936.8	-49,936.8	0.0	0.0	0.0	-97,628.4	-97,628.4	0.0	0.0	0.0	
2. Эргэж төлөгдөх гадаад цэвэр зээл	47,341.8	36,366.5	0.0	0.0	10,975.2	0.0	0.0	0.0	0.0	0.0	47,341.8	36,366.5	0.0	0.0	10,975.2	
<b>ТӨСВИЙН ТЭНЦЭЛ (ТЭНЦВЭРЖҮҮЛСЭН ОРЛОГООР ТООЦСОН)</b>	<b>- Урсгал</b>	<b>745,626.3</b>	<b>-182,431.8</b>	<b>-52,665.9</b>	<b>31,544.9</b>	<b>-774,884.7</b>	<b>-460,875.6</b>	<b>-207,592.7</b>	<b>-258,105.2</b>	<b>-68.2</b>	<b>25,131.7</b>	<b>284,750.7</b>	<b>-390,024.5</b>	<b>-310,771.1</b>	<b>31,476.7</b>	<b>-749,753.0</b>
	<b>- Нийт</b>	<b>-1,204,811.7</b>	<b>-1,470,710.1</b>	<b>255,548.6</b>	<b>26,539.2</b>	<b>-16,189.4</b>	<b>25,641.1</b>	<b>282,146.0</b>	<b>-258,105.2</b>	<b>1,600.3</b>	<b>0.0</b>	<b>-1,179,170.6</b>	<b>-1,188,564.2</b>	<b>-2,556.5</b>	<b>28,139.5</b>	<b>-16,189.4</b>
<b>АЛДАГДЛЫГ САНХҮҮЖҮҮЛЭХ ЭХ ҮҮСВЭР</b>	<b>1,204,811.7</b>	<b>1,470,710.1</b>	<b>-255,548.6</b>	<b>-26,539.2</b>	<b>16,189.4</b>	<b>-25,641.1</b>	<b>-282,146.0</b>	<b>258,105.2</b>	<b>-1,600.3</b>	<b>0.0</b>	<b>1,179,170.6</b>	<b>1,188,564.2</b>	<b>2,556.5</b>	<b>-28,139.5</b>	<b>16,189.4</b>	
<b>1. Мөнгөн хөрөнгийн цэвэр өөрчлөлт</b>	<b>2,358.6</b>	<b>262,407.2</b>	<b>-255,548.6</b>	<b>-4,500.0</b>	<b>0.0</b>	<b>-449,370.3</b>	<b>-729,398.8</b>	<b>258,105.2</b>	<b>21,923.4</b>	<b>0.0</b>	<b>-447,011.6</b>	<b>-466,991.6</b>	<b>2,556.5</b>	<b>17,423.4</b>	<b>0.0</b>	
<b>2. ЗГ-ын үнэт цаас</b>	<b>428,672.0</b>	<b>372,451.2</b>	<b>0.0</b>	<b>56,220.8</b>	<b>0.0</b>	<b>639,813.1</b>	<b>700,000.0</b>	<b>0.0</b>	<b>-60,186.9</b>	<b>0.0</b>	<b>1,068,485.0</b>	<b>1,072,451.2</b>	<b>0.0</b>	<b>-3,966.2</b>	<b>0.0</b>	
2.1. Урт хугацаат	428,672.0	372,451.2	0.0	56,220.8	0.0	639,813.1	700,000.0	0.0	-60,186.9	0.0	1,068,485.0	1,072,451.2	0.0	-3,966.2	0.0	
2.1.1. Дотоод	428,672.0	372,451.2	0.0	56,220.8	0.0	-1,000,186.9	-940,000.0	0.0	-60,186.9	0.0	-571,515.0	-567,548.8	0.0	-3,966.2	0.0	
2.1.1.1. Шинээр гаргах	2,561,120.8	2,100,000.0	0.0	461,120.8	0.0	-1,090,936.9	-940,000.0	0.0	-150,936.9	0.0	1,470,183.8	1,160,000.0	0.0	310,183.8	0.0	
2.1.1.2. Үндсэн төлбөр	-2,132,448.8	-1,727,548.8	0.0	-404,900.0	0.0	90,750.0	0.0	0.0	90,750.0	0.0	-2,041,698.8	-1,727,548.8	0.0	-314,150.0	0.0	
2.1.2. Гадаад	0.0	0.0	0.0	0.0	0.0	1,640,000.0	1,640,000.0	0.0	0.0	0.0	1,640,000.0	1,640,000.0	0.0	0.0	0.0	
2.1.2.1. Шинээр гаргах	0.0	0.0	0.0	0.0	0.0	1										

МОНГОЛ УЛСЫН 2015 ОНЫ НЭГДСЭН ТӨСВИЙН ҮР ДҮНГИЙН ҮЗҮҮЛЭЛТ

Хавсралт № 4.

	/сая төгрөг/												ДНБ-нд эзлэх хувь													
	2010		2011		2012		2013		2014		2015		2010		2011		2012		2013		2014		2015			
	Гүйц	Төл	Гүйц	Төл	Гүйц	Төл	Гүйц	Төл	Гүйц	Төл	Гүйц	Төл	Гүйц	Төл	Гүйц	Төл	Гүйц	Төл	Гүйц	Төл	Гүйц	Төл	Гүйц	Төл		
	1.	2.	3.	4.	5.	6.	7.	8.	9.	10.	11.	12.	13.	14.	15.	16.	17.	18.	19.	20.	21.	22.	23.	24.		
<b>ТӨСВИЙН НИИТ ОРЛОГО БА ТУСЛАМЖИЙН ДҮН</b>	<b>3,122,464.2</b>	<b>4,468,198.0</b>	<b>4,975,828.4</b>	<b>7,258,092.4</b>	<b>6,338,060.1</b>	<b>5,986,925.2</b>	<b>6,913,688.6</b>	<b>6,933,649.4</b>	<b>6,316,522.6</b>	<b>7,194,357.1</b>	<b>6,662,466.5</b>	<b>6,130,321.7</b>	<b>-532,144.8</b>	<b>43.5</b>	<b>33.9</b>	<b>29.8</b>	<b>38.0</b>	<b>33.2</b>	<b>31.3</b>	<b>31.9</b>	<b>32.0</b>	<b>28.8</b>	<b>30.0</b>	<b>27.8</b>	<b>26.0</b>	
<b>ТӨСВИЙН ТЭНЦВЭРЖҮҮЛСЭН ОРЛОГО БА ТУСЛАМЖИЙН ДҮН</b>	<b>3,122,464.2</b>	<b>4,227,178.1</b>	<b>4,881,171.9</b>	<b>7,088,333.7</b>	<b>6,289,094.9</b>	<b>5,940,066.7</b>	<b>6,883,889.0</b>	<b>6,903,849.8</b>	<b>6,276,608.8</b>	<b>7,159,971.2</b>	<b>6,632,608.0</b>	<b>6,127,988.0</b>	<b>-504,620.0</b>	<b>43.5</b>	<b>32.1</b>	<b>29.2</b>	<b>37.1</b>	<b>32.9</b>	<b>31.1</b>	<b>31.8</b>	<b>31.9</b>	<b>28.6</b>	<b>29.8</b>	<b>27.6</b>	<b>26.0</b>	
<b>А. УРСГАЛ ОРЛОГЫН ДҮН</b>	<b>3,078,290.0</b>	<b>4,213,674.3</b>	<b>4,846,063.9</b>	<b>7,087,518.1</b>	<b>6,288,116.8</b>	<b>5,936,672.9</b>	<b>6,883,413.0</b>	<b>6,903,373.8</b>	<b>6,274,346.3</b>	<b>7,096,083.1</b>	<b>6,568,369.9</b>	<b>6,063,579.9</b>	<b>-504,790.0</b>	<b>42.9</b>	<b>32.0</b>	<b>29.0</b>	<b>37.1</b>	<b>32.9</b>	<b>31.1</b>	<b>31.8</b>	<b>31.9</b>	<b>28.6</b>	<b>29.6</b>	<b>27.4</b>	<b>25.7</b>	
<b>1. Татварын орлого</b>	<b>2,688,236.3</b>	<b>3,668,307.8</b>	<b>4,203,321.5</b>	<b>6,461,531.6</b>	<b>5,601,220.9</b>	<b>5,072,793.3</b>	<b>6,227,154.1</b>	<b>6,227,154.1</b>	<b>5,157,024.5</b>	<b>5,900,456.4</b>	<b>5,400,074.0</b>	<b>5,145,701.9</b>	<b>-254,372.1</b>	<b>37.5</b>	<b>27.8</b>	<b>25.2</b>	<b>33.8</b>	<b>29.3</b>	<b>26.5</b>	<b>28.7</b>	<b>28.7</b>	<b>23.5</b>	<b>24.6</b>	<b>22.5</b>	<b>21.8</b>	
1.1. Орлогын албан татвар	974,970.8	833,738.9	871,401.5	1,261,481.6	1,268,530.9	1,109,204.9	1,283,655.1	1,283,655.1	1,101,030.2	1,128,423.0	1,150,536.0	1,015,442.7	-135,093.3	13.6	6.3	5.2	6.6	6.6	5.9	5.9	5.0	4.7	4.8	4.3		
1.1.1. Хувь хүний орлогын албан татвар	160,944.5	232,257.3	347,019.7	397,727.5	404,776.8	472,589.8	501,621.6	501,621.6	479,793.2	515,011.3	498,781.3	496,672.5	-2,108.8	2.2	1.8	2.1	2.1	2.1	2.5	2.3	2.2	2.1	2.1	2.1		
1.1.2. Аж, ахуйн нэгж байгууллагын орлогын албан татвар	390,854.5	545,631.1	524,325.9	863,754.0	863,754.0	660,159.0	782,033.5	782,033.5	621,237.0	613,411.7	651,754.8	518,770.3	-132,984.5	5.5	4.1	3.1	4.5	4.5	3.5	3.6	3.6	2.8	2.6	2.7	2.2	
1.1.3. Зарим бүтээгдэхүүний үнийн өсөлтийн албан татвар	423,171.8	55,850.6	55.9	0.0	0.0	0.0	0.0	0.0	0.0	0.0	0.0	0.0	0.0	5.9	0.4	0.0	0.0	0.0	0.0	0.0	0.0	0.0	0.0	0.0	0.0	
1.2. Нийгмийн даатгалын шимтгэл, хураамж	331,309.0	473,351.3	674,240.2	732,018.1	826,106.9	874,229.2	1,085,959.0	1,085,959.0	917,589.8	1,265,878.2	1,236,258.8	1,049,360.8	-186,898.0	4.6	3.6	4.0	3.8	4.3	4.6	5.0	5.0	4.2	5.3	5.2	4.5	
1.3. Өмчийн татвар	13,812.1	17,152.2	21,929.9	23,765.5	24,306.3	43,975.4	33,284.6	33,284.6	50,109.4	49,814.5	49,704.5	49,704.5	0.0	0.2	0.1	0.1	0.1	0.1	0.2	0.2	0.2	0.2	0.2	0.2	0.2	
1.4. Нэмэгдсэн өртгийн албан татвар	579,119.6	1,114,382.5	1,296,450.9	1,940,163.9	1,764,832.0	1,435,091.6	1,702,449.6	1,702,449.6	1,371,725.4	1,667,053.2	1,253,975.4	1,246,328.9	-7,646.6	8.1	8.5	7.8	10.1	9.2	7.5	7.9	7.9	6.3	6.9	5.2	5.3	
1.5. Онцгой албан татвар	268,526.7	293,967.0	312,384.2	595,227.5	455,775.8	449,410.3	597,712.5	597,712.5	454,390.3	393,160.5	621,160.5	626,555.1	5,394.6	3.7	2.2	1.9	3.1	2.4	2.4	2.8	2.8	2.1	1.6	2.6	2.7	
1.6. Тусгай зориулалтын орлого	17,679.5	26,379.5	33,977.5	37,264.4	34,281.1	36,688.4	45,981.2	45,981.2	39,862.8	44,630.0	44,630.0	44,092.7	-537.3	0.2	0.2	0.2	0.2	0.2	0.2	0.2	0.2	0.2	0.2	0.2	0.2	
1.7. Гаалийн албан татвар	193,321.7	337,422.6	327,369.8	575,299.6	516,606.5	381,427.0	426,243.2	426,243.2	355,328.9	443,802.0	376,511.1	345,072.9	-31,438.2	2.7	2.6	2.0	3.0	2.7	2.0	2.0	2.0	1.6	1.9	1.6	1.5	
1.8. Бусад татвар (төлбөр, хураамж)	306,497.0	571,913.8	665,567.0	1,296,310.9	710,781.4	742,568.6	1,051,868.8	1,051,868.8	866,987.9	907,695.0	667,296.6	769,144.3	101,846.7	4.3	4.3	4.0	6.8	3.7	3.9	4.9	4.9	4.0	3.8	2.8	3.3	
<b>2. Татварын бус орлого</b>	<b>390,053.6</b>	<b>545,366.5</b>	<b>642,742.4</b>	<b>625,986.5</b>	<b>686,895.9</b>	<b>863,879.6</b>	<b>656,258.9</b>	<b>676,219.7</b>	<b>1,117,321.7</b>	<b>1,195,626.7</b>	<b>1,168,295.9</b>	<b>917,878.0</b>	<b>-250,418.0</b>	<b>5.4</b>	<b>4.1</b>	<b>3.9</b>	<b>3.3</b>	<b>3.6</b>	<b>4.5</b>	<b>3.0</b>	<b>3.1</b>	<b>5.1</b>	<b>5.0</b>	<b>4.9</b>	<b>3.9</b>	
<b>Б. ХӨРӨНГИЙН ОРЛОГО</b>	<b>5,686.6</b>	<b>11,962.0</b>	<b>10,426.4</b>	<b>815.6</b>	<b>978.1</b>	<b>3,393.7</b>	<b>476.0</b>	<b>476.0</b>	<b>2,262.6</b>	<b>1,638.5</b>	<b>1,638.5</b>	<b>1,808.5</b>	<b>170.0</b>	<b>0.1</b>	<b>0.1</b>	<b>0.1</b>	<b>0.0</b>	<b>0.0</b>	<b>0.0</b>	<b>0.0</b>	<b>0.0</b>	<b>0.0</b>	<b>0.0</b>	<b>0.0</b>	<b>0.0</b>	
<b>В. ТУСЛАМЖИЙН ОРЛОГО</b>	<b>38,487.6</b>	<b>1,541.8</b>	<b>24,681.7</b>	<b>0.0</b>	<b>0.0</b>	<b>0.0</b>	<b>0.0</b>	<b>0.0</b>	<b>0.0</b>	<b>62,249.6</b>	<b>62,599.6</b>	<b>62,599.6</b>	<b>0.0</b>	<b>0.5</b>	<b>0.0</b>	<b>0.1</b>	<b>0.0</b>	<b>0.0</b>	<b>0.0</b>	<b>0.0</b>	<b>0.0</b>	<b>0.0</b>	<b>0.3</b>	<b>0.3</b>	<b>0.3</b>	
<b>НИИТ ЗАРЛАГА БА ЦЭВЭР ЗЭЭЛИЙН ДҮН</b>	<b>3,080,685.1</b>	<b>4,997,039.9</b>	<b>6,017,800.5</b>	<b>7,444,625.0</b>	<b>6,629,850.9</b>	<b>6,164,685.3</b>	<b>7,293,848.6</b>	<b>7,312,399.6</b>	<b>7,144,568.0</b>	<b>7,599,156.4</b>	<b>7,837,419.7</b>	<b>7,307,158.6</b>	<b>-530,261.1</b>	<b>43.0</b>	<b>37.9</b>	<b>36.1</b>	<b>38.9</b>	<b>34.7</b>	<b>32.2</b>	<b>33.7</b>	<b>33.8</b>	<b>32.6</b>	<b>31.7</b>	<b>32.7</b>	<b>31.0</b>	
<b>А. УРСГАЛ ЗАРЛАГА</b>	<b>2,256,666.6</b>	<b>3,236,402.9</b>	<b>4,428,111.6</b>	<b>4,906,137.0</b>	<b>4,671,880.6</b>	<b>4,552,606.6</b>	<b>5,326,300.9</b>	<b>5,344,819.5</b>	<b>5,293,361.6</b>	<b>6,033,219.4</b>	<b>5,822,743.6</b>	<b>5,778,829.2</b>	<b>-43,914.4</b>	<b>31.5</b>	<b>24.6</b>	<b>26.5</b>	<b>25.7</b>	<b>24.4</b>	<b>23.8</b>	<b>24.6</b>	<b>24.7</b>	<b>24.1</b>	<b>25.2</b>	<b>24.3</b>	<b>24.5</b>	
<b>1. Бараа, үйлчилгээний зардал</b>	<b>1,166,707.4</b>	<b>1,504,504.7</b>	<b>2,052,438.6</b>	<b>2,479,942.1</b>	<b>2,386,486.0</b>	<b>2,391,174.1</b>	<b>2,650,976.0</b>	<b>2,684,838.9</b>	<b>2,652,480.8</b>	<b>3,043,612.8</b>	<b>2,899,818.7</b>	<b>2,780,059.9</b>	<b>-119,758.8</b>	<b>16.3</b>	<b>11.4</b>	<b>12.3</b>	<b>13.0</b>	<b>12.5</b>	<b>12.5</b>	<b>12.2</b>	<b>12.4</b>	<b>12.1</b>	<b>12.7</b>	<b>12.1</b>	<b>11.8</b>	
1.1. Цалин, хөлс	648,105.8	802,464.7	1,197,164.8	1,406,241.5	1,397,653.1	1,401,530.8	1,583,029.3	1,608,529.3	1,586,419.5	1,962,876.5	1,805,705.9	1,723,852.2	-81,853.7	9.0	6.1	7.2	7.4	7.3	7.3	7.4	7.2	8.2	7.5	7.3		
1.2. Бараа, үйлчилгээний бусад зардал	518,601.6	702,039.9	855,273.8	1,072,066.4	988,832.9	989,643.3	1,067,946.7	1,076,309.6	1,066,061.3	1,080,736.2	1,094,112.8	1,056,207.7	-37,905.1	7.2	5.3	5.1	5.6	5.2	5.2	4.9	5.0	4.9	4.5	4.6		
<b>2. Зээлийн үйлчилгээний төлбөр</b>	<b>42,327.8</b>	<b>37,321.0</b>	<b>125,913.4</b>	<b>397,805.8</b>	<b>313,840.3</b>	<b>270,442.1</b>	<b>462,539.2</b>	<b>462,539.2</b>	<b>500,351.2</b>	<b>696,937.4</b>	<b>696,937.4</b>	<b>731,107.9</b>	<b>34,170.6</b>	<b>0.6</b>	<b>0.3</b>	<b>0.8</b>	<b>2.1</b>	<b>1.6</b>	<b>1.4</b>	<b>2.1</b>	<b>2.1</b>	<b>2.3</b>	<b>2.9</b>	<b>2.9</b>	<b>3.1</b>	
<b>3. Татаас ба урсгал шилжүүлэг</b>	<b>1,047,631.4</b>	<b>1,694,577.3</b>	<b>2,249,759.6</b>	<b>2,028,389.1</b>	<b>1,971,554.3</b>	<b>1,890,990.3</b>	<b>2,212,785.7</b>	<b>2,212,785.7</b>	<b>2,140,529.6</b>	<b>2,292,669.3</b>	<b>2,225,987.6</b>	<b>2,267,661.4</b>	<b>41,673.8</b>	<b>14.6</b>	<b>12.9</b>	<b>13.5</b>	<b>10.6</b>	<b>10.3</b>	<b>9.9</b>	<b>10.2</b>	<b>10.1</b>	<b>9.8</b>	<b>9.6</b>	<b>9.3</b>	<b>9.6</b>	
3.1. Татаас	80,502.5	122,880.7	127,027.7	185,993.3	191,299.1	175,838.7	201,312.5	195,708.0	167,195.4	143,606.0	99,759.6	100,294.2	534.6	1.1	0.9	0.8	1.0	1.0	0.9	0.9	0.8	0.6	0.4	0.4		
3.2. Урсгал шилжүүлэг	967,128.9	1,571,696.6	2,122,731.9	1,842,395.8	1,780,255.2	1,715,151.6	2,011,473.2	2,011,733.3	1,973,334.2	2,149,063.3	2,126,228.0	2,167,367.2	41,139.2	13.5	11.9	12.7	9.6	9.3	9.0	9.2	9.0	9.0	8.9	9.2		
<b>Б. ХӨРӨНГИЙН ЗАРДАЛ</b>	<b>590,655.5</b>	<b>1,280,919.6</b>	<b>1,525,357.6</b>	<b>2,488,859.6</b>	<b>1,868,017.9</b>	<b>1,998,741.7</b>	<b>2,006,146.9</b>	<b>1,998,985.3</b>	<b>1,771,043.5</b>	<b>1,565,095.7</b>	<b>2,015,025.9</b>	<b>1,578,616.0</b>	<b>-436,410.0</b>	<b>8.2</b>	<b>9.7</b>	<b>9.1</b>	<b>13.0</b>	<b>9.8</b>	<b>7.8</b>	<b>9.3</b>	<b>9.2</b>	<b>8.1</b>	<b>6.5</b>	<b>8.4</b>	<b>6.7</b>	
1. Барилга байгууламж	508,984.8	1,031,382.4	1,267,212.3	2,173,919.6	1,584,281.7	1,253,958.7	1,786,607.9	1,771,840.8	1,505,934.2	813,943.8	536,579.8	459,527.4	-77,052.4	7.2	7.8	7.6	11.4	8.3	6.6	8.2	8.2	0.0	3.4	2.2	1.9	
2. Их засвар	30,181.1	50,138.8	53,480.4	52,678.2	47,130.0	88,079.0	44,735.9	46,342.0	91,874.8	19,794.4	31,307.3	31,548.6	241.3	0.4	0.4	0.3	0.3	0.2	0.5	0.2	0.2	0.4	0.1	0.1	0.1	
3. Тонг төхөөрөмж	38,701.7	160,003.4	138,150.4	203,975.0																						





## МОНГОЛ УЛСЫН 2015 ОНЫ ТӨСВИЙН ОРЛОГЫН ТОДОТГОЛЫН ТӨСӨЛ

	/сая төгрөг/												
	2010	2011	2012	2013			2014			2015			
	Гүйц.	Гүйц.	Гүйц.	Төл	Тод	Гүйц.	Төл	Тод	Гүйц.	Төл	Тод1	Тод2	ЗӨРҮҮ
	. 1 .	. 2 .	. 3 .	. 4 .	. 5 .	. 6 .	. 7 .	. 8 .	. 9 .	. 10 .	. 11 .	. 12 .	. 12 - 11 .
<b>НИЙТ ОРЛОГО БА ТУСЛАМЖИЙН ДҮН</b>	2,488,490.4	3,351,389.0	3,481,171.9	5,393,324.0	4,606,418.6	4,057,257.2	4,706,170.1	4,726,524.3	4,244,274.3	4,742,895.9	4,420,335.8	4,083,209.0	-337,126.9
<b>ТОГТВОРЖУУЛАЛТЫН САН</b>	0.0	241,019.9	94,656.5	169,758.7	48,965.2	46,858.6	29,799.6	29,799.6	39,913.8	34,385.8	29,858.5	2,333.7	-27,524.8
<b>ТЭНЦВЭРЖҮҮЛСЭН ОРЛОГО БА ТУСЛАМЖИЙН ДҮН</b>	2,488,490.4	3,110,369.1	3,386,515.4	5,223,565.3	4,557,453.4	4,010,398.6	4,676,370.5	4,696,724.7	4,204,360.5	4,708,510.1	4,390,477.4	4,080,875.3	-309,602.1
<b>А. УРСГАЛ ОРЛОГО</b>	2,253,700.6	2,887,500.8	3,035,008.4	5,098,355.9	4,443,017.3	3,896,448.3	4,475,396.3	4,495,357.1	4,022,699.0	4,486,890.9	4,162,567.0	3,853,239.1	-309,327.9
<b>1. Татварын орлого</b>	1,937,917.2	2,461,688.9	2,585,587.0	4,600,572.7	3,871,253.1	3,196,869.1	3,885,971.7	3,885,971.7	3,119,620.7	3,441,721.0	3,144,727.9	3,087,191.3	-57,536.7
<b>1.1. Орлогын албан татвар</b>	814,026.3	601,481.6	524,381.8	863,754.0	863,754.0	660,159.0	782,033.5	782,033.5	621,237.0	613,411.7	651,754.8	518,770.3	-132,984.5
1.2. Аж ахуйн нэгжийн орлогын албан татвар	390,854.5	545,631.1	524,325.9	863,754.0	863,754.0	660,159.0	782,033.5	782,033.5	621,237.0	613,411.7	651,754.8	518,770.3	-132,984.5
1.3. Зарим бүтээгдэхүүний үнийн өсөлтийн албан татвар	423,171.8	55,850.6	55.9	0.0	0.0	0.0	0.0	0.0	0.0	0.0	0.0	0.0	0.0
<b>1.2. Дотоодын бараа, үйлчилгээний татвар</b>	855,036.9	1,417,556.4	1,619,649.7	2,548,993.8	2,231,226.7	1,895,410.0	2,312,270.6	2,312,270.6	1,837,689.7	2,071,805.0	1,886,727.2	1,883,912.9	-2,814.3
<b>2.1. Нэмэгдсэн өртөгийн албан татвар</b>	579,119.6	1,114,382.5	1,296,450.9	1,940,163.9	1,764,832.0	1,435,091.6	1,702,449.6	1,702,449.6	1,371,725.4	1,667,053.2	1,253,975.4	1,246,328.9	-7,646.6
2.1. Дотоодын барааны	207,721.9	365,840.0	496,619.7	757,400.0	724,132.1	574,150.1	796,200.0	796,200.0	550,613.7	670,393.2	400,058.9	576,384.2	176,325.4
Үүнээс: Улсын төсвийн орлого	207,721.9	365,840.0	496,619.7	757,400.0	724,132.1	574,150.1	796,200.0	796,200.0	550,613.7	670,393.2	400,058.9	576,384.2	176,325.4
1.2. Импортын барааны	422,804.7	809,538.9	862,361.3	1,259,509.0	1,117,444.9	937,479.0	1,002,994.7	1,002,994.7	916,570.1	1,105,586.8	962,843.4	778,871.5	-183,971.9
1.3. НӨАТ-ын буцаан олголт	-51,407.0	-60,996.4	-62,530.0	-76,745.1	-76,745.1	-76,537.5	-96,745.1	-96,745.1	-95,458.5	-108,926.8	-108,926.8	-108,926.8	0.0
<b>2.2. Онцгой албан татвар</b>	268,526.7	293,967.0	312,384.2	595,227.5	455,775.8	449,410.3	597,712.5	597,712.5	454,390.3	393,160.5	621,160.5	626,555.1	5,394.6
2.1. Дотоодын архины	68,046.8	67,954.9	92,659.8	130,124.6	130,124.6	148,204.4	136,630.9	136,630.9	160,352.8	100,542.1	100,542.1	131,171.1	30,629.0
2.2. Импортын архи, тамхины	24,791.8	34,891.9	49,152.3	81,416.4	91,016.5	79,946.5	133,990.2	133,990.2	100,149.5	98,661.1	98,661.1	81,116.3	-17,544.8
2.3. Импортын пивоны	5,090.8	5,734.1	7,397.3	10,501.0	10,501.0	10,101.0	11,686.6	11,686.6	7,909.5	7,912.2	7,912.2	5,822.1	-2,090.1
2.4. Суудлын автомашины	54,525.2	112,347.3	112,271.0	149,574.6	107,734.3	104,393.9	164,307.7	164,307.7	90,272.9	93,192.2	93,192.2	52,056.0	-41,136.2
2.5. Автобензин, дизель түлшний	92,546.4	48,637.1	17,634.2	154,966.5	47,754.9	45,357.0	85,577.8	85,577.8	22,094.2	23,595.0	251,595.0	302,354.4	50,759.4
2.6. Дотоодын тамхины	11,348.0	9,927.6	15,711.4	46,788.7	46,788.7	39,595.8	41,478.0	41,478.0	45,692.0	48,626.7	48,626.7	31,318.1	-17,308.7
2.7. Дотоодын пивоны онцгой	12,177.8	14,474.3	17,558.3	21,855.7	21,855.7	21,811.6	24,041.3	24,041.3	27,919.4	20,631.1	20,631.1	22,717.2	2,086.1
<b>2.3. Тусгай зориулалтын орлого</b>	7,390.6	9,206.9	10,814.6	13,602.3	10,619.0	10,908.2	12,108.6	12,108.6	11,574.1	11,591.3	11,591.3	11,028.9	-562.3
3.1. Автобензин, дизелийн түлшний албан татвар	7,390.6	9,206.9	10,814.6	13,602.3	10,619.0	10,908.2	12,108.6	12,108.6	11,574.1	11,591.3	11,591.3	11,028.9	-562.3
<b>1.3. Гадаад үйл ажиллагааны орлого</b>	193,321.7	337,422.6	327,369.8	575,299.6	516,606.5	381,427.0	426,243.2	426,243.2	355,328.9	443,802.0	376,511.1	345,072.9	-31,438.2
3.1. Импортын гаалийн албан татвар	193,131.9	337,237.1	327,174.6	575,092.7	516,399.6	381,238.3	426,036.3	426,036.3	355,137.3	443,574.4	376,283.5	344,866.0	-31,417.5
3.2. Экспортын гаалийн албан татвар	189.8	185.5	195.2	206.9	206.9	188.7	206.9	206.9	191.6	227.6	227.6	206.9	-20.7
<b>1.4. Бусад татвар (Төлбөр, хураамж)</b>	75,532.4	105,228.3	114,185.7	612,525.3	259,665.8	259,873.1	365,424.3	365,424.3	305,365.0	312,702.4	229,734.9	339,435.2	109,700.3
4.1. Улсын тэмдэгтийн хураамж	48,594.4	53,846.0	57,190.1	9,210.0	9,210.0	15,956.5	10,519.1	10,519.1	9,903.7	4,708.8	4,708.8	4,708.8	0.0
4.2. Ашигт малтмалын хайгуулын болон ашиглалтын тусгай зөвшөөрлийн	20,599.6	26,891.1	28,166.2	40,657.6	40,657.6	38,863.3	27,851.7	27,851.7	44,305.2	42,233.0	42,233.0	34,935.4	-7,297.5
4.3. Улсын төсвийн хөрөнгөөр хайгуул хийсэн ордын нөхөн төлбөр	3,170.7	2,000.1	2,066.3	1,668.8	1,668.8	2,367.3	1,476.5	1,476.5	1,834.6	2,702.1	2,702.1	2,223.8	-478.3
4.4. Агнуурын нөөц ашигласны төлбөр	3,167.6	2,700.1	2,695.6	0.0	0.0	0.0	0.0	0.0	0.0	0.0	0.0	0.0	0.0
4.5. Ашигт малтмалын нөөц ашигласны төлбөр	0.0	0.0	0.0	110,198.8	88,534.2	83,950.7	145,668.2	145,668.2	173,276.1	130,075.4	88,131.5	254,326.9	166,195.4
4.6. Өсөн нэмэгдэх ашигт малтмалын нөөц ашигласны төлбөр	0.0	0.0	0.0	59,710.5	52,583.7	55,351.7	83,523.2	83,523.2	0.0	65,479.4	39,953.3	0.0	-39,953.3
4.7. Агаарын бохирдлын төлбөр	0.0	19,791.0	24,067.5	30,000.0	22,500.0	63,383.7	33,491.8	33,491.8	76,045.5	21,790.0	16,990.0	14,914.4	-2,075.6
4.8. Бусад татвар	0.0	0.0	0.0	361,079.5	44,511.5	0.0	62,893.7	62,893.7	0.0	45,713.7	35,016.2	28,325.9	-6,690.3
<b>2. Татварын бус орлого</b>	315,783.4	425,811.9	449,421.4	497,783.2	571,764.2	699,579.2	589,424.6	609,385.4	903,078.3	1,045,169.8	1,017,839.0	766,047.8	-251,791.2
2.1. Хувьцааны ногдол ашиг	6,118.0	8,442.7	11,986.4	10,897.0	10,897.0	11,625.5	9,723.4	9,723.4	7,614.8	22,491.1	22,491.1	22,491.1	0.0
2.2. Хүү, торгуулийн орлого	23,008.5	33,571.2	50,089.6	10,847.7	82,049.5	146,311.1	34,638.5	34,638.5	110,295.0	176,507.9	152,689.7	158,096.3	5,406.7
2.3. Төсөв байгууллагын өөрийн орлого	155,802.7	224,559.1	173,730.9	206,107.3	209,652.1	237,370.8	191,574.3	211,535.0	212,704.9	236,210.2	257,797.7	222,287.4	-35,510.2
2.4. Бусад орлого	43,766.1	47,260.8	65,213.1	49,283.8	48,467.5	59,091.7	41,568.5	41,568.5	207,554.3	40,649.7	37,635.3	45,163.0	7,527.7
2.5. Түрээсийн орлого	830.0	1,028.0	1,386.6	729.9	729.9	729.9	802.9	802.9	0.0	904.0	904.0	0.0	-904.0
2.6. Газрын тосны орлого	54,735.7	75,929.0	108,404.0	145,909.8	161,721.3	187,666.4	218,198.1	218,198.1	285,552.5	324,928.5	284,942.9	160,931.5	-124,011.4
2.7. Навигацийн орлого	31,521.5	35,021.2	38,610.8	50,807.7	58,246.8	56,783.8	67,919.0	67,919.0	68,016.0	88,478.4	88,478.4	98,478.4	10,000.0
2.8. Монгол банкны ашиг	0.0	0.0	0.0	5,000.0	0.0	0.0	0.0	0.0	0.0	0.0	0.0	0.0	0.0
2.9. Гарын үсгийн төлбөр	0.0	0.0	0.0	0.0	0.0	0.0	0.0	0.0	0.0	0.0	0.0	0.0	0.0
2.10. Өмч хувьчлалын орлого	0.0	0.0	0.0	18,200.0	0.0	0.0	25,000.0	25,000.0	11,340.9	155,000.0	172,900.0	58,600.0	-114,300.0
<b>Б. ТУСЛАМЖИЙН ОРЛОГО</b>	234,789.8	222,868.3	351,507.0	125,209.4	114,436.1	113,950.3	200,974.2	201,367.7	181,661.5	221,619.2	227,910.4	227,636.2	-274.2
<b>В. ХӨРӨНГИЙН ОРЛОГО</b>	0.0	0.0	0.0	0.0	0.0	0.0	0.0	0.0	0.0	0.0	0.0	0.0	0.0
<b>Г. САНХҮҮЖҮҮЛЭХ ЭХ ҮҮСВЭР</b>	0.0	0.0	0.0	0.0	0.0	0.0	0.0	0.0	0.0	0.0	0.0	0.0	0.0
3.1. Урьдчилгаа төлбөр	0.0	0.0	0.0	0.0	0.0	0.0	0.0	0.0	0.0	0.0	0.0	0.0	0.0

	2010	2011	2012	2013			2014			2015			ЗӨРҮҮ .12-.11.
	Гүйц. .1.	Гүйц. .2.	Гүйц. .3.	Төл .4.	Тод .5.	Гүйц. .6.	Төл .7.	Тод .8.	Гүйц. .9.	Төл .10.	Тод1 .11.	Тод2 .12.	
(ОРЛОГО ТӨВЛӨРҮҮЛЭГЧ БАЙГУУЛЛАГААР)													
<b>1. Татварын ерөнхий газар</b>	<b>846,255.1</b>			<b>2,189,591.2</b>	<b>1,999,238.4</b>		<b>2,078,909.4</b>	<b>2,078,909.4</b>	<b>1,626,880.2</b>	<b>1,729,153.8</b>	<b>1,396,546.9</b>	<b>1,557,342.5</b>	<b>160,795.6</b>
1. Аж ахуйн нэгжийн орлогын албан татвар	268,802.2			901,779.7	871,308.4		782,033.5	782,033.5	621,237.0	613,411.7	651,754.8	518,770.3	-132,984.5
Үүнээс: Төсвийн тогтворжуулалтын санд	0.0			38,025.7	7,554.4		0.0	0.0	0.0	0.0	0.0	0.0	0.0
2. Дотоодын барааны НӨАТ	175,585.0			757,400.0	724,132.1		796,200.0	796,200.0	550,613.7	670,393.2	400,058.9	576,384.2	176,325.4
4. Дотоодын архины онцгой албан татвар				130,124.6	130,124.6		136,630.9	136,630.9	100,542.1	100,542.1	100,542.1	131,171.1	30,629.0
5. Дотоодын тамхины онцгой албан татвар	0.0			46,788.7	46,788.7		41,478.0	41,478.0	45,692.0	48,626.7	48,626.7	31,318.1	-17,308.7
6. Ашигт малтмалын нөөц ашигласны төлбөр	11,092.8			165,529.6	101,800.1		162,342.4	162,342.4	117,628.6	147,668.0	103,761.4	256,660.6	152,899.2
Ашигт малтмалын нөөц ашигласны төлбөр												256,660.6	
Үүнээс: Төсвийн тогтворжуулалтын санд				55,330.8	13,265.8		16,674.2	16,674.2	0.0	17,592.6	15,629.9	2,333.7	-13,296.2
7. Хүү, торгуулийн орлого	0.0			0.0	0.0		6,043.0	6,043.0	15,237.5	23,818.3	0.0	5,406.7	5,406.7
8. Дотоодын пивоны онцгой албан татвар	0.0			21,855.7	21,855.7		24,041.3	24,041.3	27,919.4	20,631.1	20,631.1	22,717.2	2,086.1
11. Өсөн нэмэгдэх ашигт малтмалын нөөц ашигласны төлбөр	0.0			136,112.8	80,728.7		96,648.6	96,648.6	55,647.5	82,272.7	54,181.9	0.0	-54,181.9
Үүнээс: Төсвийн тогтворжуулалтын санд				76,402.2	28,145.0		13,125.4	13,125.4	13,125.4	16,793.2	14,228.6	0.0	-14,228.6
12. Агаарын бохирдлын төлбөр				30,000.0	22,500.0		33,491.8	33,491.8	32,551.6	21,790.0	16,990.0	14,914.4	-2,075.6
<b>2. Гаалийн ерөнхий газар</b>	<b>659,993.8</b>			<b>2,331,755.6</b>	<b>1,960,788.8</b>		<b>1,919,915.7</b>	<b>1,919,915.7</b>	<b>1,566,746.5</b>	<b>1,856,131.9</b>	<b>1,863,400.1</b>	<b>1,615,485.1</b>	<b>-247,915.0</b>
1. Импортын гаалийн албан татвар	143,000.1			575,092.7	516,399.6		426,036.3	426,036.3	355,137.3	443,574.4	376,283.5	344,866.0	-31,417.5
2. Импортын барааны НӨАТ	291,683.2			1,259,509.0	1,117,444.9		1,002,994.7	1,002,994.7	916,570.1	1,105,586.8	962,843.4	778,871.5	-183,971.9
3. Импортын архи, тамхины онцгой албан татвар	37,784.1			81,416.4	91,016.5		133,990.2	133,990.2	100,149.5	98,661.1	98,661.1	81,116.3	-17,544.8
4. Импортын пивоны онцгой албан татвар	8,660.8			10,501.0	10,501.0		11,686.6	11,686.6	7,909.5	7,912.2	7,912.2	5,822.1	-2,090.1
5. Суудлын автомашины онцгой албан татвар	54,452.6			149,574.6	107,734.3		164,307.7	164,307.7	90,272.9	93,192.2	93,192.2	52,056.0	-41,136.2
6. Автобензин, дизель түлшний онцгой албан татвар	39,438.4			154,966.5	47,754.9		85,577.8	85,577.8	22,094.2	23,595.0	251,595.0	302,354.4	50,759.4
7. Автобензин, дизель түлшний албан татвар	7,625.4			13,602.3	10,619.0		12,108.6	12,108.6	11,574.1	11,591.3	11,591.3	11,028.9	-562.3
8. Экспортын гаалийн албан татвар	10,149.2			206.9	206.9		206.9	206.9	191.6	227.6	227.6	206.9	-20.7
9. Өөрийн орлого	22,500.0			16,644.6	14,600.2		20,113.1	20,113.1	19,353.5	26,077.6	26,077.6	10,837.2	-15,240.4
11. Бусад татвар	22,700.0			70,241.6	44,511.5		62,893.7	62,893.7	43,493.9	45,713.7	35,016.2	28,325.9	-6,690.3
<b>3. Уул, уурхайн яам</b>	<b>0.0</b>			<b>290,837.9</b>	<b>0.0</b>		<b>0.0</b>	<b>0.0</b>	<b>0.0</b>	<b>0.0</b>	<b>0.0</b>	<b>0.0</b>	<b>0.0</b>
1. Бусад татвар	0.0			290,837.9	0.0		0.0	0.0	0.0	0.0	0.0	0.0	0.0
<b>4. Төрийн өмчийн хороо</b>	<b>18,122.5</b>			<b>29,097.0</b>	<b>10,897.0</b>		<b>34,723.4</b>	<b>34,723.4</b>	<b>18,955.7</b>	<b>177,491.1</b>	<b>195,391.1</b>	<b>81,091.1</b>	<b>-114,300.0</b>
1. Түрээсийн орлого	400.0			0.0	0.0		0.0	0.0	0.0	0.0	0.0	0.0	0.0
2. Өмч хувьчлалын орлого	15,650.0			18,200.0	0.0		25,000.0	25,000.0	11,340.9	155,000.0	172,900.0	58,600.0	-114,300.0
3. Хувьцааны ногдол ашиг	1,601.5			10,897.0	10,897.0		9,723.4	9,723.4	7,614.8	22,491.1	22,491.1	22,491.1	0.0
5. Гарын үсгийн төлбөр				0.0	0.0		0.0	0.0	0.0	0.0	0.0	0.0	0.0
6. Урьдчилгаа төлбөр				0.0	0.0		0.0	0.0	0.0	0.0	0.0	0.0	0.0
<b>5. Монгол Банкнаас орох орлого</b>	<b>5,000.0</b>			<b>5,000.0</b>	<b>0.0</b>		<b>0.0</b>	<b>0.0</b>	<b>0.0</b>	<b>0.0</b>	<b>0.0</b>	<b>0.0</b>	<b>0.0</b>
1. Монгол банкны ашиг	5,000.0			5,000.0	0.0		0.0	0.0	0.0	0.0	0.0	0.0	0.0
<b>6. Иргэний нисэхийн ерөнхий газар</b>	<b>39,216.3</b>			<b>50,807.7</b>	<b>58,246.8</b>		<b>67,919.0</b>	<b>67,919.0</b>	<b>68,016.0</b>	<b>88,478.4</b>	<b>88,478.4</b>	<b>98,478.4</b>	<b>10,000.0</b>
1. Навигацийн орлого	39,216.3			50,807.7	58,246.8		67,919.0	67,919.0	68,016.0	88,478.4	88,478.4	98,478.4	10,000.0
<b>9. ШӨХТГ газар торгууль орлого</b>	<b>0.0</b>			<b>0.0</b>	<b>0.0</b>		<b>0.0</b>	<b>0.0</b>	<b>0.0</b>	<b>0.0</b>	<b>0.0</b>	<b>14.8</b>	<b>14.8</b>
1. Бусад орлого	0.0			0.0	0.0		0.0	0.0	0.0	0.0	0.0	14.8	14.8
<b>9. Сангийн яам</b>	<b>213,663.1</b>			<b>153,511.0</b>	<b>224,603.8</b>		<b>174,650.1</b>	<b>195,004.4</b>	<b>245,700.8</b>	<b>326,907.2</b>	<b>354,785.9</b>	<b>335,037.2</b>	<b>-19,748.7</b>
1. Төсөвт байгууллагын өөрийн орлого	88,077.5			189,462.7	195,051.9		171,461.1	191,421.9	193,351.4	210,132.6	231,720.1	211,450.2	-20,269.9
Үүнээс: Төсөвт байгууллагын санхүүжилтэд зарцуулах	88,077.5			189,462.7	195,051.9		171,461.1	191,421.9	193,351.4	210,132.6	231,720.1	211,450.2	-20,269.9
2. Эргэж төлөгдөж зээлийн хүүгийн орлого	11,948.6			9,347.7	9,347.7		10,095.6	10,095.6	10,603.3	11,808.4	11,808.4	11,808.4	0.0
3. НӨАТ-ын буцаан олголт	-20,000.0			-76,745.1	-76,745.1		-96,745.1	-96,745.1	-95,458.5	-108,926.8	-108,926.8	-108,926.8	0.0
4. Хүүгийн орлого (Төрийн сангийн дансны үлдэгдэлд)	1,958.7			1,500.0	72,701.8		18,500.0	18,500.0	84,454.2	140,881.2	140,881.2	140,881.2	0.0
5. Гадаад тусламжийн орлого				0.0	0.0		0.0	0.0	0.0	57,601.4	57,951.4	57,951.4	0.0
<b>7. Орон нутгийн төсвөөс улсын төсөвт төвлөрүүлэх</b>	<b>131,678.3</b>			<b>29,945.6</b>	<b>24,247.4</b>		<b>71,338.5</b>	<b>71,732.0</b>	<b>52,750.4</b>	<b>15,410.4</b>	<b>21,351.6</b>	<b>21,872.8</b>	<b>521.2</b>
11. Өмнөговь	21,763.3			23,612.5	6,865.3		26,582.8	26,635.5	7,500.0	13,959.4	18,503.4	18,846.5	343.1
13. Сэлэнгэ	6,748.1			0.0	0.0		0.0	0.0	0.0	0.0	0.0	0.0	0.0
18. Хэнтий	806.4			0.0	0.0		0.0	0.0	0.0	0.0	0.0	0.0	0.0
19. Дархан-Уул	2,966.5			0.0	0.0		0.0	0.0	0.0	0.0	0.0	0.0	0.0
20. Улаанбаатар	56,825.8			3,634.8	15,382.1		44,044.2	44,384.9	44,538.8	0.0	0.0	0.0	0.0
21. Орхон	33,759.8			2,698.4	2,000.0		711.6	711.6	711.6	1,451.1	2,848.1	3,026.3	178.1
<b>10. Гадаадын иргэн, харъяатын асуудал эрхлэх газар</b>	<b>1,533.6</b>			<b>0.0</b>	<b>0.0</b>		<b>0.0</b>	<b>0.0</b>	<b>0.0</b>	<b>0.0</b>	<b>0.0</b>	<b>0.0</b>	<b>0.0</b>
1. Бусад орлого	1,533.6			0.0	0.0		0.0	0.0	0.0	0.0	0.0	0.0	0.0
<b>11. Дипломат төлөөлөгчийн газрууд</b>	<b>10,948.7</b>			<b>9,210.0</b>	<b>9,210.0</b>		<b>10,519.1</b>	<b>10,519.1</b>	<b>9,791.3</b>	<b>4,708.8</b>	<b>4,708.8</b>	<b>4,708.8</b>	<b>0.0</b>
1. Улсын тэмдэгтийн хураамж	10,948.7			9,210.0	9,210.0		10,519.1	10,519.1	9,791.3	4,708.8	4,708.8	4,708.8	0.0
3. Бусад орлого	0.0			0.0	0.0		0.0	0.0	0.0	0.0	0.0	0.0	0.0
<b>12. Дипломат байгууллагын үйлчилгээ аж, ахуйн газар</b>	<b>3,188.2</b>			<b>0.0</b>	<b>0.0</b>		<b>0.0</b>	<b>0.0</b>	<b>0.0</b>	<b>0.0</b>	<b>0.0</b>	<b>0.0</b>	<b>0.0</b>
1. Бусад орлого	3,188.2			0.0	0.0		0.0	0.0	0.0	0.0	0.0	0.0	0.0
<b>13. Дипломат байгууллагын үйлчилгээг эрхлэх газар УТҮГ</b>	<b>3,510.0</b>			<b>3,510.0</b>	<b>3,510.0</b>		<b>4,221.5</b>	<b>4,221.5</b>	<b>4,303.6</b>	<b>4,050.0</b>	<b>4,050.0</b>	<b>4,050.0</b>	<b>0.0</b>
1. Бусад орлого	3,510.0			3,510.0	3,510.0		4,221.5	4,221.5	4,303.6	4,050.0	4,050.0	4,050.0	0.0
<b>14. Оюуны өмчийн газар</b>	<b>583.0</b>			<b>520.0</b>	<b>520.0</b>		<b>600.0</b>	<b>600.0</b>	<b>969.8</b>	<b>850.0</b>	<b>850.0</b>	<b>850.0</b>	<b>0.0</b>
1. Бусад орлого	583.0			520.0	520.0		600.0	600.0	969.8	850.0	850.0	850.0	0.0
<b>15. Мэргэжлийн хяналтын ерөнхий газар</b>	<b>1,165.5</b>			<b>116.2</b>	<b>116.2</b>		<b>1,154.0</b>	<b>1,154.0</b>	<b>583.7</b>	<b>1,008.0</b>	<b>1,008.0</b>	<b>361.2</b>	<b>-646.8</b>
1. Бусад орлого	1,165.5			116.2	116.2		1,154.0	1,154.0	583.7	1,008.0	1,008.0	361.2	-646.8
<b>16. Улсын эмнэлгүүдэд олгох санхүүжилтийн орлого</b>	<b>60,796.0</b>			<b>95,263.8</b>	<b>90,188.7</b>		<b>129,635.7</b>	<b>129,635.7</b>	<b>0.0</b>	<b>148,607.4</b>	<b>148,607.4</b>	<b>147,812.0</b>	<b>-795.4</b>
1. Хууль зүйн яам	1,904.2			2,443.0	2,443.0		841.5	841.5	0.0	962.3	962.3	962.3	0.0
Нийгмийн даатгалын сангаас улсын эмнэлгүүдэд олгох санхүүжилтийн	1,904.2			2,443.0	2,443.0		841.5</						

	2010	2011	2012	2013			2014			2015			ЗӨРҮҮ .12-11.
	Гүйц. .1.	Гүйц. .2.	Гүйц. .3.	Төл .4.	Тод .5.	Гүйц. .6.	Төл .7.	Тод .8.	Гүйц. .9.	Төл .10.	Тод1 .11.	Тод2 .12.	
1. Бусад орлого	1,575.9			0.0	0.0		0.0	0.0		0.0	0.0	0.0	0.0
<b>24. Гадаадын хөрөнгө оруулалтын газар</b>	<b>9.0</b>			<b>0.0</b>	<b>0.0</b>		<b>0.0</b>	<b>0.0</b>		<b>0.0</b>	<b>0.0</b>	<b>0.0</b>	<b>0.0</b>
1. Бусад орлого	9.0			0.0	0.0		0.0	0.0		0.0	0.0	0.0	0.0
<b>25. Архивын ерөнхий газар</b>	<b>71.0</b>			<b>0.0</b>	<b>0.0</b>		<b>0.0</b>	<b>0.0</b>		<b>0.0</b>	<b>0.0</b>	<b>49.7</b>	<b>49.7</b>
1. Бусад орлого Үүнээс:	71.0			0.0	0.0		0.0	0.0		0.0	0.0	49.7	49.7
<b>26. Цагдаагийн ерөний газар</b>	<b>2,109.4</b>			<b>1,875.0</b>	<b>1,875.0</b>		<b>1,875.0</b>	<b>1,875.0</b>	<b>1,910.5</b>	<b>2,875.0</b>	<b>2,875.0</b>	<b>2,875.0</b>	<b>0.0</b>
1. Бусад орлого	2,109.4			1,875.0	1,875.0		1,875.0	1,875.0	1,910.5	2,875.0	2,875.0	2,875.0	0.0
1.1 Жолооны үнэмлэх хэвлэн борлуулсны орлого	1,875.0			1,875.0	1,875.0		1,875.0	1,875.0	1,910.5	2,875.0	2,875.0	2,875.0	0.0
1.2 Журмын хашааны хураамж	90.0			0.0	0.0		0.0	0.0	0.0	0.0	0.0	0.0	0.0
1.3 Жолооны үнэмлэх зарлуулсны орлого	144.4			0.0	0.0		0.0	0.0	0.0	0.0	0.0	0.0	0.0
<b>28. Газрын харилцаа, барилга, геодези, зураг зүйн газар</b>	<b>3,184.7</b>			<b>0.0</b>	<b>0.0</b>		<b>0.0</b>	<b>0.0</b>		<b>0.0</b>	<b>0.0</b>	<b>0.0</b>	<b>0.0</b>
1. Бусад орлого	3,184.7			0.0	0.0		0.0	0.0		0.0	0.0	0.0	0.0
<b>29. Газрын харилцаа, геодези, зураг зүйн газар</b>				<b>1,603.7</b>	<b>1,603.7</b>		<b>2,550.0</b>	<b>2,550.0</b>	<b>2,489.2</b>	<b>2,550.0</b>	<b>2,550.0</b>	<b>2,550.0</b>	<b>0.0</b>
1. Бусад орлого				1,603.7	1,603.7		2,550.0	2,550.0	2,489.2	2,550.0	2,550.0	2,550.0	0.0
<b>30. Эрчим хүчний яам</b>	<b>641.5</b>			<b>1,132.4</b>	<b>1,132.4</b>		<b>0.0</b>	<b>0.0</b>		<b>0.0</b>	<b>0.0</b>	<b>0.0</b>	<b>0.0</b>
1. Үйлчилгээний орлого	641.5			1,132.4	1,132.4		0.0	0.0		0.0	0.0	0.0	0.0
<b>31. Хүүхдийн төлөө газар</b>	<b>111.7</b>			<b>0.0</b>	<b>0.0</b>		<b>0.0</b>	<b>0.0</b>		<b>0.0</b>	<b>0.0</b>	<b>0.0</b>	<b>0.0</b>
1. Түрээсийн орлого	111.7			0.0	0.0		0.0	0.0		0.0	0.0	0.0	0.0
<b>32. Хүүхдийн төлөө үндэсний газар</b>				<b>0.0</b>	<b>0.0</b>		<b>0.0</b>	<b>0.0</b>		<b>0.0</b>	<b>0.0</b>	<b>0.0</b>	<b>0.0</b>
1. Түрээсийн орлого				0.0	0.0		0.0	0.0		0.0	0.0	0.0	0.0
<b>33. Орон нутгийн хүүхдийн байгууллага</b>	<b>23.0</b>			<b>0.0</b>	<b>0.0</b>		<b>0.0</b>	<b>0.0</b>		<b>0.0</b>	<b>0.0</b>	<b>0.0</b>	<b>0.0</b>
<b>34. Аймаг, нийслэлийн мэргэжлийн хяналтын газар</b>	<b>671.5</b>			<b>645.1</b>	<b>645.1</b>		<b>1,212.1</b>	<b>1,212.1</b>	<b>1,254.5</b>	<b>1,260.0</b>	<b>1,260.0</b>	<b>1,254.5</b>	<b>-5.5</b>
1. Бусад орлого Үүнээс:	671.5			645.1	645.1		1,212.1	1,212.1	1,254.5	1,260.0	1,260.0	1,254.5	-5.5
1.1 Лабораторийн орлого	419.5			0.0	645.1		0.0	0.0	0.0	0.0	0.0	0.0	0.0
1.2 Ариутгалын хураамж	252.0			645.1	645.1		1,212.1	1,212.1	1,254.5	1,260.0	1,260.0	1,254.5	-5.5
<b>33. Онцгой байдлын ерөнхий газар</b>	<b>0.0</b>			<b>0.0</b>	<b>0.0</b>		<b>0.0</b>	<b>0.0</b>		<b>0.0</b>	<b>0.0</b>	<b>0.0</b>	<b>0.0</b>
<b>35. Стандартчлал, хэмжил зүйн газар</b>	<b>993.3</b>			<b>1,133.0</b>	<b>1,133.0</b>		<b>1,683.3</b>	<b>1,683.3</b>	<b>3,509.1</b>	<b>2,100.0</b>	<b>2,100.0</b>	<b>2,100.0</b>	<b>0.0</b>
1. Бусад орлого	993.3			1,133.0	1,133.0		1,683.3	1,683.3	3,509.1	2,100.0	2,100.0	2,100.0	0.0
<b>36. Хилийн мэргэжлийн хяналтын алба</b>	<b>30.0</b>			<b>406.8</b>	<b>406.8</b>		<b>479.1</b>	<b>479.1</b>	<b>811.0</b>	<b>500.0</b>	<b>500.0</b>	<b>500.0</b>	<b>0.0</b>
1. Ариутгалын хураамж	30.0			406.8	406.8		479.1	479.1	811.0	500.0	500.0	500.0	0.0
<b>37. Цөмийн энергийн газар</b>	<b>98.0</b>			<b>2,406.9</b>	<b>2,406.9</b>		<b>2,545.6</b>	<b>2,545.6</b>	<b>3,370.5</b>	<b>3,741.0</b>	<b>0.0</b>	<b>0.0</b>	<b>0.0</b>
1. Бусад орлого	98.0			149.6	149.6		164.6	164.6	90.3	13.0	0.0	0.0	0.0
2. Ашигт малтмалын хайгуулын болон ашиглалтын тусгай зөвшөөрлийн төлбөр				2,257.3	2,257.3		2,381.1	2,381.1	3,280.2	3,728.0	0.0	0.0	0.0
<b>38. Тээврийн хэрэгслийн оношлогоо хяналт зохицуулалтын төв УТҮГ</b>	<b>3,365.6</b>			<b>6,456.2</b>	<b>6,456.2</b>		<b>0.0</b>	<b>0.0</b>		<b>0.0</b>	<b>0.0</b>	<b>0.0</b>	<b>0.0</b>
1. Бусад орлого	3,365.6			6,456.2	6,456.2		0.0	0.0		0.0	0.0	0.0	0.0
<b>39. Монгол Улсын далайн захиргаа</b>	<b>679.0</b>			<b>279.2</b>	<b>279.2</b>		<b>274.4</b>	<b>274.4</b>	<b>274.4</b>	<b>100.0</b>	<b>100.0</b>	<b>100.0</b>	<b>0.0</b>
1. Бусад орлого /төрийн далбаа мандуулан далайн тээвэр хийсний хураамж/	679.0			279.2	279.2		274.4	274.4	274.4	100.0	100.0	100.0	0.0
<b>39. Хөдөлмөр эрхлэлтийн үйлчилгээ судалгаа, мэдээллийн үндэсний төв</b>				<b>0.0</b>	<b>0.0</b>		<b>0.0</b>	<b>0.0</b>	<b>0.0</b>	<b>0.0</b>	<b>0.0</b>	<b>420.0</b>	<b>420.0</b>
1. Үйл ажиллагааны орлого /Бусад орлого/				0.0	0.0		0.0	0.0	0.0	0.0	0.0	420.0	420.0
<b>40. Зам, тээврийн яам</b>				<b>1,371.5</b>	<b>1,371.5</b>		<b>1,584.4</b>	<b>1,584.4</b>	<b>3,116.6</b>	<b>2,784.4</b>	<b>0.0</b>	<b>0.0</b>	<b>0.0</b>
1. Төсөвт төвлөрүүлэх орлого				1,371.5	1,371.5		1,584.4	1,584.4	3,116.6	2,784.4	0.0	0.0	0.0
<b>41. Авто замын хяналт, эрдэм шинжилгээ, судалгааны төв УТҮГ</b>				<b>1,978.1</b>	<b>1,978.1</b>		<b>2,350.0</b>	<b>2,350.0</b>	<b>1,217.1</b>	<b>900.0</b>	<b>0.0</b>	<b>0.0</b>	<b>0.0</b>
1. Бусад орлого				1,978.1	1,978.1		2,350.0	2,350.0	1,217.1	900.0	0.0	0.0	0.0
<b>42. Санхүүгийн зохицуулах хороо</b>				<b>0.0</b>	<b>0.0</b>		<b>0.0</b>	<b>0.0</b>		<b>0.0</b>	<b>0.0</b>	<b>18.9</b>	<b>18.9</b>
1. Бусад орлого				0.0	0.0		0.0	0.0		0.0	0.0	18.9	18.9
<b>43. Шүүхийн шийдвэр гүйцэтгэх ерөнхий газар</b>				<b>700.0</b>	<b>0.0</b>		<b>0.0</b>	<b>0.0</b>		<b>0.0</b>	<b>0.0</b>	<b>3,029.4</b>	<b>3,029.4</b>
1. Бусад орлого				700.0	0.0		0.0	0.0		0.0	0.0	3,029.4	3,029.4
<b>44. Барилга, хот байгуулалтын яам</b>				<b>1,818.4</b>	<b>1,818.4</b>		<b>1,200.0</b>	<b>1,200.0</b>	<b>1,397.3</b>	<b>0.0</b>	<b>1,200.0</b>	<b>1,200.0</b>	<b>0.0</b>
1. Бусад орлого				1,818.4	1,818.4		1,200.0	1,200.0	1,397.3	0.0	1,200.0	1,200.0	0.0
<b>44. Зураг төсөл, эрдэм шинжилгээний институт</b>					<b>0.0</b>		<b>450.0</b>	<b>450.0</b>	<b>357.3</b>	<b>530.0</b>	<b>0.0</b>	<b>0.0</b>	<b>0.0</b>
1. Бусад орлого					0		450.0	450.0	357.3	530.0	0.0	0.0	0.0



## ОРОН НУТГИЙН 2015 ОНЫ ТӨСВИЙН ОРЛОГЫН ТОДОТГОЛЫН ТӨСӨЛ

	/сая төгрөг/											
	2011	2012	2013			2014			2015			
	Гүйц	Гүйц	Төл	Тод	Гүйц	Төл	Тод	Гүйц	Төл	Тод1	Тод2	Зөрүү
	.1.	.2.	.3.	.4.	.5.	.6.	.7.	.8.	.9.	.10.	.11.	.11-10.
<b>НИИТ ОРЛОГО БА ТУСЛАМЖИЙН ДҮН</b>	<b>584,868.5</b>	<b>862,754.3</b>	<b>1,828,907.0</b>	<b>1,777,018.5</b>	<b>1,901,668.0</b>	<b>2,085,757.5</b>	<b>2,114,493.9</b>	<b>2,092,170.3</b>	<b>2,125,316.3</b>	<b>2,039,427.3</b>	<b>2,022,998.4</b>	<b>-16,428.8</b>
<b>НИИТ ОРЛОГО</b>	<b>584,868.5</b>	<b>862,754.3</b>	<b>1,828,907.0</b>	<b>1,777,018.5</b>	<b>1,901,668.0</b>	<b>2,085,757.5</b>	<b>2,114,493.9</b>	<b>2,092,170.3</b>	<b>2,125,316.3</b>	<b>2,039,427.3</b>	<b>2,022,998.4</b>	<b>-16,428.8</b>
<b>УРСГАЛ ОРЛОГО</b>	<b>538,614.6</b>	<b>695,843.0</b>	<b>635,775.3</b>	<b>621,411.8</b>	<b>772,460.5</b>	<b>772,277.6</b>	<b>772,277.6</b>	<b>844,077.5</b>	<b>817,019.5</b>	<b>800,679.5</b>	<b>804,047.7</b>	<b>3,368.2</b>
<b>Татварын орлого</b>	<b>464,703.2</b>	<b>612,781.0</b>	<b>577,572.0</b>	<b>574,585.7</b>	<b>676,656.1</b>	<b>720,443.4</b>	<b>720,443.4</b>	<b>716,340.8</b>	<b>736,562.7</b>	<b>720,222.7</b>	<b>722,217.6</b>	<b>1,994.9</b>
<b>Орлогын албан татвар</b>	<b>232,257.3</b>	<b>347,019.7</b>	<b>397,727.5</b>	<b>404,776.8</b>	<b>449,045.9</b>	<b>501,621.6</b>	<b>501,621.6</b>	<b>479,793.2</b>	<b>515,011.3</b>	<b>498,781.3</b>	<b>496,672.5</b>	<b>-2,108.8</b>
Хувь хүний орлогын албан татвар	232,257.3	364,694.2	426,975.9	429,001.3	472,589.8	526,034.5	526,034.5	515,555.0	562,083.8	545,853.8	543,745.0	-2,108.8
Цалин, хөлс, шагнал, урамшуулал болон тэдгээртэй адилтгах хөдөлм	216,120.6	328,259.0	384,395.5	381,483.3	405,317.6	457,828.4	457,828.4	442,096.0	484,625.4	468,675.4	466,566.6	-2,108.8
Үйл ажиллагааны орлогын	9,127.5	14,041.6	10,437.0	10,598.2	16,470.2	14,697.2	14,697.2	23,588.1	23,322.6	23,322.6	23,322.6	0.0
Хөрөнгийн орлогын	0.0	0.0	0.0	0.0	0.0	20,000.0	20,000.0	79.9	0.0	0.0	0.0	0.0
Хөрөнгө борлуулсны орлогын	0.0	728.3	11,132.0	15,908.4	20,486.8	14,031.7	14,031.7	10,531.5	15,857.6	15,857.6	15,857.6	0.0
Шинжлэх ухаан, утга зохиол, урлагын бүтээл туурвих, шинэ бүтээл, б	0.0	0.0	42.4	42.4	23.1	119.0	119.0	1.5	2.0	2.0	2.0	0.0
Урлагийн тоглолт, спортын тэмцээний шагнал, наадмын бай шагнал	0.0	0.0	20.0	20.0	0.0	11.5	11.5	231.6	230.0	230.0	230.0	0.0
Бусад орлого	0.0	16,096.1	16,210.0	16,210.0	24,586.2	14,627.6	14,627.6	31,336.1	32,919.7	32,639.7	32,639.7	0.0
Орлогыг нь тухай бүр тодорхойлох боломжгүй ажил, үйлчилгээ хувиа	9,127.5	5,569.2	4,739.0	4,739.0	5,705.8	4,719.3	4,719.3	7,690.4	5,126.4	5,126.4	5,126.4	0.0
Хувь хүний орлогын албан татварын буцаан олголт	-9,446.1	-17,674.5	-29,248.4	-24,224.5	-23,543.8	-24,412.9	-24,412.9	-35,761.9	-47,072.5	-47,072.5	-47,072.5	0.0
<b>Өмчийн татвар</b>	<b>17,152.2</b>	<b>21,929.9</b>	<b>23,765.5</b>	<b>24,306.3</b>	<b>43,975.4</b>	<b>33,284.6</b>	<b>33,284.6</b>	<b>50,109.4</b>	<b>49,814.5</b>	<b>49,704.5</b>	<b>49,704.5</b>	<b>0.0</b>
Үл хөдлөх хөрөнгийн татвар	17,004.1	21,758.7	23,616.7	24,157.6	43,798.2	33,132.2	33,132.2	49,911.4	49,628.4	49,518.4	49,518.4	0.0
Малын хелийн татвар								0.0	0.0	0.0	0.0	0.0
Бууны албан татвар	148.1	171.2	148.8	148.8	177.2	152.4	152.4	197.9	186.2	186.2	186.2	0.0
<b>Дотоодын бараа, үйлчилгээний албан татвар</b>	<b>17,172.6</b>	<b>23,163.0</b>	<b>23,662.1</b>	<b>23,662.1</b>	<b>25,780.2</b>	<b>33,872.6</b>	<b>33,872.6</b>	<b>28,288.7</b>	<b>33,038.7</b>	<b>33,038.7</b>	<b>33,063.7</b>	<b>25.0</b>
Тусгай зориулалтын орлого	17,172.6	23,163.0	23,662.1	23,662.1	25,780.2	33,872.6	33,872.6	28,288.7	33,038.7	33,038.7	33,063.7	25.0
Автотээврийн болон өөрөө явагч хэрэгслийн албан татвар	17,172.6	23,163.0	23,662.1	23,662.1	25,780.2	33,872.6	33,872.6	28,288.7	33,038.7	33,038.7	33,063.7	25.0
<b>Бусад татвар /төлбөр хураамж/</b>	<b>198,121.1</b>	<b>220,668.4</b>	<b>132,416.9</b>	<b>121,840.4</b>	<b>157,854.6</b>	<b>151,664.5</b>	<b>151,664.5</b>	<b>158,149.6</b>	<b>138,698.1</b>	<b>138,698.1</b>	<b>142,776.8</b>	<b>4,078.7</b>
Улсын тэмдэгтийн хураамж	23,097.8	28,566.0	27,074.3	27,146.1	31,118.7	29,908.5	29,908.5	34,251.2	33,172.6	33,172.6	33,202.6	30.0
Ашигт малтмалын хайгуулын болон ашиглалтын тусгай зөвшөөрлийн т	0.0	14,060.6	0.0	0.0	0.0	0.0	0.0	0.0	0.0	0.0	0.0	0.0
Хайгуул	0.0	14,060.6	0.0	0.0	0.0	0.0	0.0	0.0	0.0	0.0	0.0	0.0
Ашиглалт	0.0	0.0	0.0	0.0	0.0	0.0	0.0	0.0	0.0	0.0	0.0	0.0
Ашигт малтмалын нөөц ашигласны төлбөр	103,165.6	63,100.6	0.0	0.0	151.5	0.0	0.0	0.0	0.0	0.0	0.0	0.0
Өсөн нэмэгдэх ашигт малтмалын нөөц ашигласны төлбөр	10,976.8	48,356.3	0.0	0.0	0.0	0.0	0.0	0.0	0.0	0.0	0.0	0.0
Газрын төлбөр	34,839.8	44,588.5	41,128.6	41,128.6	66,482.2	45,185.6	45,185.6	65,494.9	50,415.6	50,415.6	50,915.6	500.0
Газрын төлбөр	34,839.8	44,588.5	36,878.6	36,878.6	66,482.2	41,653.1	41,653.1	63,994.0	47,069.9	47,069.9	47,069.9	0.0
Дуудлага худалдаа сонгон шалгаруулалт	0.0	0.0	4,250.0	4,250.0	3,532.4	3,532.4	3,532.4	1,500.9	3,345.8	3,345.8	3,345.8	500.0
Байгалийн нөөц ашигласны төлбөр	8,209.2	15,472.6	56,125.2	43,801.5	42,521.9	63,769.0	63,769.0	38,919.0	36,793.2	36,793.2	36,900.9	107.7
Ойн нөөц ашигласны төлбөр	2,519.0	2,909.5	2,624.6	2,624.6	2,963.3	2,405.9	2,405.9	3,033.1	2,855.9	2,855.9	2,855.9	0.0
Ан амьтны нөөц ашигласны төлбөр	459.2	444.1	269.8	424.6	516.3	167.2	167.2	998.4	381.8	381.8	489.5	107.7
Ус, рашааны нөөц ашигласны төлбөр	5,209.5	12,083.0	53,204.9	40,726.3	38,978.6	61,171.2	61,171.2	34,338.4	33,503.0	33,503.0	33,503.0	0.0
Байгалийн ургамалын нөөц ашигласны төлбөр	21.5	36.1	25.9	25.9	63.6	24.7	24.7	549.1	52.4	52.4	52.4	0.0
Ашигт малтмалаас бусад байгалийн баялаг ашиглахад олгох эрхийн зэ	0.0	0.0	0.0	0.0	0.0	8.5	8.5	334.6	9.9	9.9	369.9	360.0
Түгээмэл тархацтай ашигт малтмал ашигласны төлбөр	3,127.8	4,532.4	2,411.0	2,564.9	5,285.0	1,854.8	1,854.8	3,141.3	1,758.5	1,758.5	1,764.5	6.0
Бусад татвар хураамж	970.5	1,991.3	746.0	746.0	1,214.3	856.3	856.3	2,211.1	967.8	967.8	1,002.8	35.0
Хог хаягдлын үйлчилгээний хураамж	0.0	0.0	4,931.9	6,453.3	11,081.0	10,081.9	10,081.9	13,797.5	15,580.7	15,580.7	15,620.7	40.0
Нийслэл хотын албан татвар	0.0	0.0	0.0	0.0	0.0	0.0	0.0	0.0	0.0	0.0	3,000.0	3,000.0
<b>Татварын бус орлого</b>	<b>73,911.4</b>	<b>83,062.0</b>	<b>58,203.3</b>	<b>46,826.1</b>	<b>95,804.4</b>	<b>51,834.3</b>	<b>51,834.3</b>	<b>127,736.6</b>	<b>80,456.9</b>	<b>80,456.9</b>	<b>81,830.2</b>	<b>1,373.3</b>
Хувьцааны ногдол ашиг	35,050.9	33,351.8	22,898.9	7,272.5	8,568.5	8,454.6	8,454.6	21,758.1	5,030.6	5,030.6	5,047.6	17.0
Түрээсийн орлого	1,178.7	1,170.7	252.0	252.0	1,427.8	568.8	568.8	1,820.8	484.9	484.9	484.9	0.0
Төсөвт байгууллагын өөрийн орлого	9,098.9	9,864.3	14,121.8	14,121.8	29,253.5	14,528.9	14,528.9	31,720.2	17,591.2	17,591.2	16,841.5	-749.7
Хүү, торгуулийн орлого	23,771.1	28,688.0	15,455.6	19,526.3	40,260.3	23,468.3	23,468.3	39,203.6	34,262.0	34,262.0	34,262.0	0.0
Бусад орлого	4,811.9	9,987.2	3,795.0	3,973.5	12,975.6	3,813.6	3,813.6	21,721.1	14,588.2	14,588.2	16,544.2	1,956.0
Өмч хувьчлалын орлого	0.0	0.0	1,680.0	1,000.0	3,318.7	1,000.0	1,000.0	11,512.8	8,500.0	8,500.0	8,650.0	150.0
<b>ХӨРӨНГИЙН ОРЛОГО</b>	<b>16,813.9</b>	<b>15,156.6</b>	<b>815.6</b>	<b>978.1</b>	<b>3,393.7</b>	<b>476.0</b>	<b>476.0</b>	<b>2,262.6</b>	<b>1,638.5</b>	<b>1,638.5</b>	<b>1,808.5</b>	<b>170.0</b>
Хөрөнгө борлуулсны орлого	11,962.0	10,426.4	815.6	978.1	3,393.7	476.0	476.0	2,262.6	1,638.5	1,638.5	1,808.5	170.0
<b>ТУСЛАМЖИЙН ОРЛОГО</b>		<b>151,754.7</b>	<b>1,192,316.1</b>	<b>1,154,628.6</b>	<b>1,125,813.8</b>	<b>1,313,003.9</b>	<b>1,341,740.3</b>	<b>1,245,830.2</b>	<b>1,306,658.3</b>	<b>1,237,109.2</b>	<b>1,217,142.2</b>	<b>-19,967.0</b>
<b>НИИТ ОРЛОГО</b>	<b>580,016.5</b>	<b>858,024.1</b>	<b>1,828,907.0</b>	<b>1,777,018.5</b>	<b>1,901,668.0</b>	<b>2,085,757.5</b>	<b>2,114,493.9</b>	<b>2,092,170.3</b>	<b>2,125,316.3</b>	<b>2,039,427.3</b>	<b>2,022,998.4</b>	<b>-16,428.8</b>

## ХҮНИЙ ХӨГЖИЛ САНГИЙН 2015 ОНЫ ТӨСВИЙН ОРЛОГЫН ТОДОТГОЛЫН ТӨСӨЛ

/сая төгрөг/

	2010	2011	2012	2013			2014			2015			
	Гүйц.	Гүйц.	Гүйц.	Төл.	Тод.	Гүйц.	Төл.	Тод.	Гүйц.	Төл.	Тод1.	Тод2.	Зөрүү
	. 1 .	. 2 .	. 3 .	. 4 .	. 5 .	. 6 .	. 7 .	. 8 .	. 9 .	. 10 .	. 11 .	. 12 .	. 12-11.
<b>НИЙТ ОРЛОГО БА ТУСЛАМЖИЙН ДҮН</b>	<b>158,154.6</b>	<b>314,207.6</b>	<b>440,972.2</b>	<b>621,368.7</b>	<b>397,580.8</b>	<b>393,535.0</b>	<b>549,780.0</b>	<b>549,780.0</b>	<b>426,957.7</b>	<b>526,294.5</b>	<b>368,864.6</b>	<b>356,932.3</b>	<b>-11,932.3</b>
<b>А. УРСГАЛ ОРЛОГО</b>	<b>158,154.6</b>	<b>314,207.6</b>	<b>440,972.2</b>	<b>621,368.7</b>	<b>397,580.8</b>	<b>393,535.0</b>	<b>549,780.0</b>	<b>549,780.0</b>	<b>426,957.7</b>	<b>526,294.5</b>	<b>368,864.6</b>	<b>356,932.3</b>	<b>-11,932.3</b>
<b>1. Татварын орлого</b>	<b>117,200.4</b>	<b>268,564.4</b>	<b>330,713.2</b>	<b>551,368.7</b>	<b>329,275.2</b>	<b>325,038.9</b>	<b>534,780.0</b>	<b>534,780.0</b>	<b>404,024.3</b>	<b>456,294.5</b>	<b>298,864.6</b>	<b>286,932.3</b>	<b>-11,932.3</b>
1.4. Бусад татвар (Төлбөр, хураамж)	117,200.4	268,564.4	330,713.2	551,368.7	329,275.2	325,038.9	534,780.0	534,780.0	404,024.3	456,294.5	298,864.6	286,932.3	-11,932.3
1.4.1. Ашигт малтмалын нөөц ашигласны төлбөр	117,200.4	101,756.1	330,713.2	257,130.6	206,579.9	195,884.9	339,892.5	339,892.5	256,787.5	303,509.2	205,640.3	286,932.3	81,292.0
1.4.2. Өсөн нэмэгдэх нөөцийн төлбөр		166,808.4		139,324.6	122,695.3	129,154.1	194,887.6	194,887.6	147,236.8	152,785.3	93,224.3	0.0	-93,224.3
1.4.3. Бусад татвар				154,913.5	0.0		0.0	0.0	0.0	0.0	0.0	0.0	0.0
<b>2. Татварын бус орлого</b>	<b>40,954.2</b>	<b>45,643.2</b>	<b>110,258.9</b>	<b>70,000.0</b>	<b>68,305.6</b>	<b>68,496.0</b>	<b>15,000.0</b>	<b>15,000.0</b>	<b>22,933.5</b>	<b>70,000.0</b>	<b>70,000.0</b>	<b>70,000.0</b>	<b>0.0</b>
2.1. Хувьцааны ногдол ашиг	40,954.2	45,643.2	110,258.9	70,000.0	68,305.6	68,496.0	15,000.0	15,000.0	22,933.5	70,000.0	70,000.0	70,000.0	0.0
2.2. Бусад орлого	0.0			0.0	0.0		0.0	0.0		0.0	0.0	0.0	0.0
2.3. Хүүгийн орлого	0.0			0.0	0.0		0.0	0.0		0.0	0.0	0.0	0.0
<b>Б. ТУСЛАМЖИЙН ОРЛОГО</b>	<b>0.0</b>	<b>0.0</b>	<b>0.0</b>	<b>0.0</b>	<b>0.0</b>	<b>0.0</b>	<b>0.0</b>	<b>0.0</b>	<b>0.0</b>	<b>0.0</b>	<b>0.0</b>	<b>0.0</b>	<b>0.0</b>
<b>В. ХӨРӨНГИЙН ОРЛОГО</b>	<b>0.0</b>	<b>0.0</b>	<b>0.0</b>	<b>0.0</b>	<b>0.0</b>	<b>0.0</b>	<b>0.0</b>	<b>0.0</b>	<b>0.0</b>	<b>0.0</b>	<b>0.0</b>	<b>0.0</b>	<b>0.0</b>
<b>Г. САНХҮҮЖҮҮЛЭХ ЭХ ҮҮСВЭР</b>					<b>0.0</b>		<b>0.0</b>		<b>0.0</b>				<b>0.0</b>
3.1 Урьдчилгаа төлбөр		461,469.0	63,194.7	0.0	0.0		0.0	0.0	0.0	0.0	0.0	0.0	0.0
(ОРЛОГО ТӨВЛӨРҮҮЛЭГЧ БАЙГУУЛЛАГААР)													
<b>1. Татварын ерөнхий газар</b>	<b>94,033.3</b>	<b>268,564.4</b>		<b>396,455.2</b>	<b>329,275.2</b>		<b>534,780.0</b>	<b>534,780.0</b>		<b>456,294.5</b>	<b>298,864.6</b>	<b>286,932.3</b>	<b>-11,932.3</b>
1.1. Ашигт малтмалын нөөц ашигласны төлбөр	117,200.4	101,756.1		257,130.6	206,579.9		339,892.5	339,892.5		303,509.2	205,640.3	286,932.3	81,292.0
1.2. Өсөн нэмэгдэх нөөцийн төлбөр		166,808.4		139,324.6	122,695.3		194,887.6	194,887.6		152,785.3	93,224.3	0.0	-93,224.3
<b>2. Төрийн өмчийн хороо</b>	<b>39,900.0</b>	<b>45,643.2</b>		<b>70,000.0</b>	<b>68,305.6</b>		<b>15,000.0</b>	<b>15,000.0</b>		<b>70,000.0</b>	<b>70,000.0</b>	<b>70,000.0</b>	<b>0.0</b>
2.1. Хувьцааны ногдол ашиг	40,954.2	45,643.2		70,000.0	68,305.6		15,000.0	15,000.0		70,000.0	70,000.0	70,000.0	0.0
2.2. Гарын үсгийн төлбөр				0.0	0.0		0.0	0.0		0.0	0.0	0.0	0.0
2.3. Урьдчилгаа төлбөр				0.0	0.0		0.0	0.0		0.0	0.0	0.0	0.0
<b>3. Уул, уурхайн яам</b>	<b>0.0</b>	<b>0.0</b>		<b>154,913.5</b>	<b>0.0</b>		<b>0.0</b>	<b>0.0</b>		<b>0.0</b>	<b>0.0</b>	<b>0.0</b>	<b>0.0</b>
3.1. Бусад орлого	0	0		154,913.5	0.0		0.0	0.0		0.0	0.0	0.0	0.0

Шилжүүлэг													Орон нутгийн хөгжлийн санд олгох орлогын шилжүүлгийн дүн					
Суурь орлого	Суурь зардал	Гадаад төслийн зээлээс санхүүжи	Гадаад төслийн тусламжаас санхүүжих	Нийт зардал	Үндсэн тэнцэл	Үүнээс: орон нутгийн төсөвт үлдэх	Орон нутгийн хөгжлийн нэгдсэн санд төвлөрүүлэх дүн	Санхүүгийн дэмжлэг	Тусгай зориулалтын шилжүүлэг	ТЗШ-ээр санхүүжиж буй УТ-н байгууллагын өөрийн орлого	Орон нутгийн төсвийн нийт орлого, суурь орлогын зөрүү буюу ОНХС-д төвлөрүүлэх	Орон нутгийн хөгжлийн санд олгох орлогын шилжүүлгийн дүн						
. 1 .	. 2 .	. 3 .	. 4 .	. 5 = 4 + 3 + 2 .	. 6 = 1 - 2 .	. 7 .	. 8 .	. 9 .	. 10 .	. 11 .	. 12 .	I. Итгэлцүүрт үндэслэсэн хуваарилалт	Аймагас төвлөрөх орлого	Дотоодын НӨАТ-25 хувь	Газрын тос	II. Ашигт малтмалын нөөц ашигласны төлбөрийн хуваарилалт	Аймаг, нийслэлийн хөгжлийн санд олгох орлогын шилжүүлгийн нийт дүн	
. 13=14+15.	. 14 .	. 15 .	. 16 .	. 17 .	. 18=13+17 .													
1 Архангай	6,073.3	19,174.7	0.0	0.0	19,174.7	-13,101.4	0.0	0.0	13,101.4	35,292.9	103.6	120.3	4,436.1	915.6	3,046.6	474.0	620.1	5,056.2
2 Баян-Өлгий	5,304.2	18,697.4	0.0	0.0	18,697.4	-13,393.2	0.0	0.0	13,393.2	42,960.2	60.7	2.0	3,925.5	810.2	2,695.9	419.4	669.3	4,594.8
3 Баянхонгор	5,913.9	19,190.7	0.0	0.0	19,190.7	-13,276.8	0.0	0.0	13,276.8	34,291.7	117.0	155.0	5,359.2	1,106.1	3,680.5	572.6	568.0	5,927.2
4 Булган	17,204.8	17,802.4	0.0	0.0	17,802.4	-597.6	0.0	0.0	597.6	25,394.3	84.2	38.5	3,949.9	815.2	2,712.6	422.0	395.0	4,344.9
5 Говь-Алтай	5,290.0	15,205.1	0.0	0.0	15,205.1	-9,915.1	0.0	0.0	9,915.1	31,222.4	66.9	50.0	5,352.2	1,104.6	3,675.7	571.9	390.0	5,742.3
6 Дорноговь	15,326.0	12,778.7	0.0	0.0	12,778.7	2,547.3	2,547.3	0.0	0.0	23,615.0	59.3	373.9	4,309.2	889.4	2,959.4	460.4	453.4	4,762.6
7 Дорнод	11,470.5	16,691.4	0.0	0.0	16,691.4	-5,220.9	0.0	0.0	5,220.9	26,922.9	42.7	77.9	4,662.4	962.3	3,202.0	498.2	518.1	5,180.5
8 Дундговь	3,706.1	11,657.9	0.0	0.0	11,657.9	-7,951.8	0.0	0.0	7,951.8	20,833.5	107.3	41.4	4,316.4	890.9	2,964.4	461.2	271.8	4,588.2
9 Завхан	5,427.4	17,185.5	0.0	0.0	17,185.5	-11,758.0	0.0	0.0	11,758.0	32,360.2	112.5	171.3	4,380.0	904.0	3,008.0	468.0	468.0	4,847.9
10 Өвөрхангай	7,009.6	21,695.9	0.0	0.0	21,695.9	-14,686.3	0.0	0.0	14,686.3	38,601.2	285.8	118.0	4,828.7	996.6	3,316.2	516.0	736.3	5,565.1
11 Өмнөговь	56,103.1	18,628.3	0.0	0.0	18,628.3	37,474.8	18,628.3	18,846.5	0.0	25,484.1	59.2	5,140.9	5,122.7	1,057.3	3,518.1	547.4	534.7	5,657.4
12 Сүхбаатар	8,371.7	13,484.0	0.0	0.0	13,484.0	-5,112.3	0.0	0.0	5,112.3	24,236.7	73.5	233.6	4,477.4	924.1	3,074.9	478.4	386.0	4,863.5
13 Сэлэнгэ	14,370.5	19,805.5	0.0	0.0	19,805.5	-5,435.0	0.0	0.0	5,435.0	38,487.3	79.2	262.4	3,701.8	764.0	2,542.3	395.5	754.1	4,456.0
14 Төв	11,537.0	21,051.2	0.0	0.0	21,051.2	-9,514.2	0.0	0.0	9,514.2	37,278.2	97.8	64.1	3,977.0	820.8	2,731.2	424.9	623.5	4,600.5
15 Увс	5,845.0	18,109.1	0.0	0.0	18,109.1	-12,264.1	0.0	0.0	12,264.1	36,207.3	112.0	49.0	4,164.3	859.4	2,859.9	445.0	535.5	4,699.7
16 Ховд	8,304.7	17,509.0	0.0	0.0	17,509.0	-9,204.3	0.0	0.0	9,204.3	34,902.4	80.8	45.0	4,671.0	964.0	3,207.9	499.1	571.6	5,242.6
17 Хөвсгөл	8,961.3	27,445.2	0.0	0.0	27,445.2	-18,484.0	0.0	0.0	18,484.0	49,679.3	73.8	288.8	4,640.4	957.7	3,186.9	495.8	859.9	5,500.3
18 Хэнтий	7,850.1	16,988.0	0.0	0.0	16,988.0	-9,137.9	0.0	0.0	9,137.9	30,369.9	76.6	155.1	4,463.6	921.2	3,065.4	476.9	489.6	4,953.2
19 Дархан-Уул	14,616.8	16,022.0	0.0	0.0	16,022.0	-1,405.2	0.0	0.0	1,405.2	30,089.0	78.8	275.8	3,530.7	728.7	2,424.7	377.3	716.5	4,247.1
20 Улаанбаатар	487,232.8	268,276.6	16,189.4	4,648.2	289,114.2	218,956.2	218,956.2	0.0	0.0	269,767.2	6,580.5	39,417.6	14,657.7	3,025.1	10,066.4	1,566.2	9,942.4	24,600.0
21 Орхон	35,811.1	16,392.4	0.0	0.0	16,392.4	19,418.7	16,392.4	3,026.3	0.0	29,126.2	188.9	4,651.5	3,846.9	793.9	2,641.9	411.0	736.5	4,583.3
22 Говь-Сүмбэр	3,813.6	4,163.7	0.0	0.0	4,163.7	-350.1	0.0	0.0	350.1	7,236.9	23.7	16.0	3,206.7	661.8	2,202.2	342.6	107.2	3,313.9
<b>Нийт</b>	<b>745,543.4</b>	<b>627,954.7</b>	<b>16,189.4</b>	<b>4,648.2</b>	<b>648,792.3</b>	<b>117,588.7</b>	<b>256,524.2</b>	<b>21,872.8</b>	<b>160,808.3</b>	<b>924,358.4</b>	<b>8,565.0</b>	<b>51,747.9</b>	<b>105,979.8</b>	<b>21,872.8</b>	<b>72,783.0</b>	<b>11,324.0</b>	<b>21,347.5</b>	<b>127,327.3</b>

**ТЭМДЭГЛЭЛ**

ТЗШ - Тусгай зориулалтын шилжүүлэг  
 УТ - Улсын төсөв  
 ОНХС - Орон нутгийн хөгжлийн сан  
 НӨАТ - Нэмэгдсэн өртгийн албан татвар

## НИЙГМИЙН ДААТГАЛЫН САНГУУДЫН 2015 ОНЫ ТӨСВИЙН ТОДОТГОЛЫН ТӨСӨЛ

	/сая төгрөг/																	
	2010			2011			2012			2013			2014			2015		
	Тод	Гүйц	Гүйц	Төл	Тод	Гүйц	Төл	Тод	Гүйц	Төл	Тод1	Тод2	Зөрүү					
	.1.	.2.	.3.	.4.	.5.	.6.	.7.	.8.	.9.	.10.	.11.	.12.	.12-11.					
<b>I. ТЭТГЭВРИЙН ДААТГАЛ - А. ОРЛОГО</b>	<b>217,091.3</b>	<b>345,069.1</b>	<b>491,924.0</b>	<b>544,634.9</b>	<b>606,028.6</b>	<b>635,012.0</b>	<b>783,381.1</b>	<b>785,255.4</b>	<b>705,278.5</b>	<b>915,094.7</b>	<b>876,986.1</b>	<b>750,512.1</b>	<b>-126,473.9</b>					
1. Ажил олгогч аж ахуйн нэгжээс төлөх шимтгэл	65,653.7	136,956.3	196,820.5	184,569.0	245,195.6	235,914.5	304,258.7	304,258.7	260,564.0	346,430.3	335,433.7	272,043.0	-63,390.7					
2. Даатгуулагчаас төлөх шимтгэл	102,867.0	148,953.4	207,338.3	263,536.6	258,165.6	252,471.3	363,830.9	363,830.9	294,174.0	423,244.8	398,874.2	338,300.1	-60,574.1					
3. Төсөвт газраас төлөх шимтгэл	37,213.3	43,879.8	66,625.7	78,967.6	80,259.7	78,958.9	90,169.4	92,043.7	90,925.0	106,654.8	103,913.3	97,856.6	-6,056.7					
4. Нөхөн олговор авагсадын шимтгэл	20.0	15.0	4.2	6.2	6.2	0.9	2.4	2.4	0.0	0.6	0.6	0.6	0.0					
5. Сайн дурын даатгуулагчаас төлөх	6,273.8	10,586.4	14,229.3	11,904.8	16,610.4	51,225.2	18,974.9	18,974.9	39,538.6	31,308.6	31,308.6	31,308.6	0.0					
6. Гадаад /БНСУ/-д хөдөлмөрийн гэрээгээр ажиллаж буй иргэдийн шим	1,800.0	1,547.9	1,473.2	1,400.0	1,400.0	1,841.7	1,400.0	1,400.0	2,597.4	1,800.0	1,800.0	2,200.0	400.0					
7. ҮОМШӨ-ний улмаас тахир дутуу болсон даатгуулагчийн төлөх шимтг	699.2	738.8	712.8	779.5	919.9	781.4	1,101.7	1,101.7	889.0	1,101.7	1,101.7	1,101.7	0.0					
8. Бусад орлого	2,564.4	2,391.4	4,720.0	3,471.2	3,471.2	13,818.0	3,643.1	3,643.1	16,590.5	4,553.9	4,553.9	7,701.4	3,147.5					
<b>Б. ЗАРЛАГА</b>	<b>376,485.8</b>	<b>450,578.5</b>	<b>722,530.8</b>	<b>829,273.3</b>	<b>829,273.3</b>	<b>826,392.0</b>	<b>969,303.0</b>	<b>969,221.1</b>	<b>1,002,258.3</b>	<b>1,118,520.8</b>	<b>1,118,670.8</b>	<b>1,179,014.6</b>	<b>60,343.7</b>					
1. Өндөр настны тэтгэвэр	262,241.1	328,726.8	516,651.8	592,034.9	592,034.9	593,298.7	670,666.1	670,666.1	724,779.1	801,042.8	801,042.8	849,766.6	48,723.8					
2. Тахир дутуу бологсодын тэтгэвэр	50,198.5	53,483.1	87,939.4	101,861.7	101,861.7	98,932.9	111,510.1	111,510.1	129,701.0	145,842.4	145,842.4	157,463.4	11,621.0					
3. Тэжээгчээ алдасны тэтгэвэр	30,799.8	27,954.2	43,029.1	48,523.0	48,523.0	45,717.8	52,215.7	52,215.7	49,886.7	56,432.1	56,432.1	56,432.1	0.0					
4. Цэргийн тэтгэвэр	25,079.1	30,632.9	61,762.6	71,168.1	71,168.1	72,637.7	82,208.7	82,208.7	80,252.0	93,850.7	93,850.7	93,850.7	0.0					
5. Ажиллагааны зардалд зарцуулсан	6,228.6	7,986.1	11,557.3	11,944.9	11,944.9	11,709.5	13,162.4	13,080.5	11,353.2	12,168.6	12,318.5	12,317.5	-1.1					
6. Тэтгэвэр олгоглын банкны үйлчилгээний хөлс	237.2	159.3	137.7	207.3	207.3	133.1	207.3	207.3	146.9	219.5	219.5	219.5	0.0					
7. Шүүхийн шийдвэр биелүүлэх албаны төлбөр	31.0	60.8	78.3	61.1	61.1	22.3	67.2	67.2	14.7	67.2	67.2	67.2	0.0					
8. Хөрөнгө оруулалт	1,670.5	1,575.4	1,299.1	3,472.3	3,472.3	3,411.0	6,779.0	6,779.0	5,395.9	8,057.6	8,057.6	8,057.6	0.0					
9. НДШ-ийн илүү төлөлтийн буцаан олголт				1,200.0	0.0		840.0	840.0	728.8	840.0	840.0	840.0	0.0					
10. Бусад зарлага			75.6		0.0	529.0	0.0	0.0	0.0	0.0	0.0	0.0	0.0					
Ажилласан жил, тэтгэврийн даатгалын шимтгэл нөхөн тооцох хууль нэмэгдүүлэхтэй холбогдсон зардал					0.0		31,646.6	31,646.6	0.0	0.0	0.0	0.0	0.0					
<b>В. АШИГ, АЛДАГДАЛ</b>	<b>-159,394.5</b>	<b>-105,509.4</b>	<b>-230,606.9</b>	<b>-284,638.4</b>	<b>-223,244.7</b>	<b>-191,380.0</b>	<b>-185,922.0</b>	<b>-183,965.7</b>	<b>-296,979.8</b>	<b>-203,426.1</b>	<b>-241,684.8</b>	<b>-428,502.4</b>	<b>-186,817.7</b>					
<b>Г.САНХҮҮЖҮҮЛЭХ ЭХ ҮҮСВЭР</b>	<b>159,394.5</b>	<b>105,509.4</b>	<b>230,606.9</b>	<b>284,638.4</b>	<b>223,244.7</b>	<b>191,380.0</b>	<b>185,922.0</b>	<b>183,965.7</b>	<b>296,979.8</b>	<b>203,426.1</b>	<b>241,684.8</b>	<b>428,502.4</b>	<b>186,817.7</b>					
1. Төсвөөс олгосон татаас	170,667.0	187,900.5	272,729.6	294,279.4	268,576.2	264,576.2	320,131.3	320,131.3	253,278.4	320,131.3	321,643.8	321,643.8	0.0					
2. Бусад сан хоорондын шилжүүлэг (цэвэр)		0.0			0.0		0.0	0.0		0.0			0.0					
3. Байгууллага доторх шилжүүлэг (цэвэр)		0.0			0.0		0.0	0.0		0.0			0.0					
4. Дансны үлдэгдэл (цэвэр)	-11,272.5	-82,391.1	-42,122.7	-9,641.0	-45,331.5	-73,196.2	-134,209.3	-136,165.5	43,701.4	-116,705.2	-79,959.1	106,858.6	186,817.7					
<b>II. ТЭТГЭМЖИЙН ДААТГАЛ - А. ОРЛОГО</b>	<b>16,401.3</b>	<b>25,123.5</b>	<b>35,450.4</b>	<b>39,393.2</b>	<b>68,521.0</b>	<b>67,283.0</b>	<b>86,930.4</b>	<b>87,155.4</b>	<b>78,422.1</b>	<b>101,173.4</b>	<b>101,868.0</b>	<b>85,450.7</b>	<b>-16,417.4</b>					
1. Ажил олгогч аж ахуйн нэгжээс төлөх шимтгэл	4,689.5	9,721.1	14,466.8	13,183.5	28,165.1	26,784.9	33,646.2	33,646.2	30,106.6	38,342.5	38,795.7	31,321.5	-7,474.2					
2. Даатгуулагчаас төлөх шимтгэл	7,418.3	10,636.7	14,835.1	18,981.6	29,571.0	28,885.5	40,933.5	40,933.5	33,674.6	47,168.8	47,722.8	38,725.8	-8,997.0					
3. Төсөвт газраас төлөх шимтгэл	2,728.7	3,192.1	4,357.2	5,798.1	8,884.4	8,832.3	10,300.6	10,525.6	10,129.7	12,160.4	11,847.9	11,166.9	-681.1					
4. Сайн дурын даатгуулагчаас төлөх	627.4	1,056.5	1,421.4	1,190.5	1,661.0	2,177.0	1,897.5	1,897.5	3,454.0	3,130.8	3,130.8	3,130.8	0.0					
5. Бусад орлого	937.3	517.1	369.9	239.5	239.5	603.3	152.6	152.6	1,057.2	370.8	370.8	885.7	514.9					
6. Гадаад /БНСУ/-д хөдөлмөрийн гэрээгээр ажиллаж буй иргэдийн шим	0.0	0.0	0.0	0.0	0.0	0.0	0.0	0.0	0.0	0.0	0.0	220.0	220.0					
<b>Б. ЗАРЛАГА</b>	<b>28,068.3</b>	<b>31,358.6</b>	<b>42,613.4</b>	<b>54,358.7</b>	<b>57,490.4</b>	<b>58,660.2</b>	<b>66,616.3</b>	<b>66,616.3</b>	<b>78,486.6</b>	<b>80,914.9</b>	<b>80,859.4</b>	<b>88,795.0</b>	<b>7,935.6</b>					
1. Хөдөлмөрийн чадвар түр алдасны тэтгэмж	4,471.7	6,412.3	8,098.7	10,666.8	10,666.8	10,153.5	12,720.6	12,720.6	12,095.7	14,202.6	14,202.6	12,216.7	-1,985.9					
2. Оршуулгын тэтгэмж	3,690.0	4,002.6	3,872.3	4,537.5	4,537.5	3,725.9	8,272.0	8,272.0	8,055.3	8,072.0	8,072.0	8,072.0	0.0					
3. Жирэмсэн, амаржсан эхийн тэтгэмж	15,694.6	20,933.1	30,631.7	39,150.0	42,281.7	44,736.1	45,558.8	45,558.8	58,277.2	56,142.8	56,142.8	66,064.3	9,921.6					
4. Ажиллагааны зардалд зарцуулсан	444.9	2.8	0.0	0.0	0.0	0.0	0.0	0.0	0.0	1,492.7	1,437.2	1,437.2	0.0					
5. Өвчтөн сахисны тэтгэмж	3,645.0		0.0	0.0	0.0	0.0	0.0	0.0	0.0	0.0	0.0	0.0	0.0					
6. Бусад зарлага			5.8	0.0	0.0	42.5	0.0	0.0	56.6	0.0	0.0	0.0	0.0					
7. Шүүхийн шийдвэр биелүүлэх албаны төлбөр	2.8	5.0	4.9	4.4	4.4	2.1	4.8	4.8	1.8	4.8	4.8	4.8	0.0					
8. НДШ-ийн илүү төлөлтийн буцаан олголт				0.0	0.0	60.0	60.0	60.0	60.0	60.0	60.0	60.0	0.0					
9. Хөрөнгө оруулалт	119.3	0.0	0.0	0.0	0.0	0.0	0.0	0.0	940.1	940.1	940.1	940.1	0.0					
<b>В. АШИГ, АЛДАГДАЛ</b>	<b>-11,667.0</b>	<b>-6,235.1</b>	<b>-7,162.9</b>	<b>-14,965.5</b>	<b>11,030.6</b>	<b>8,622.8</b>	<b>20,314.1</b>	<b>20,539.1</b>	<b>-64.5</b>	<b>20,258.5</b>	<b>21,008.7</b>	<b>-3,344.3</b>	<b>-24,353.0</b>					
<b>Г.САНХҮҮЖҮҮЛЭХ ЭХ ҮҮСВЭР</b>	<b>11,667.0</b>	<b>6,235.1</b>	<b>7,162.9</b>	<b>14,965.5</b>	<b>-11,030.6</b>	<b>-8,622.8</b>	<b>-20,314.1</b>	<b>-20,539.1</b>	<b>64.5</b>	<b>-20,258.5</b>	<b>-21,008.7</b>	<b>3,344.3</b>	<b>24,353.0</b>					
1. Төсвөөс олгосон татаас					0.0		0.0	0.0		0.0			0.0					
2. Бусад сан хоорондын шилжүүлэг (цэвэр)					0.0		0.0	0.0		0.0			0.0					
3. Байгууллага доторх шилжүүлэг (цэвэр)					0.0		0.0	0.0		0.0			0.0					
4. Дансны үлдэгдэл (цэвэр)	11,667.0	6,235.1	7,162.9	14,965.5	-11,030.6	-8,622.8	-20,314.1	-20,539.1	64.5	-20,258.5	-21,008.7	3,344.3	24,353.0					
<b>III. ҮОМШӨ-НИЙ ДААТГАЛ - А. ОРЛОГО</b>	<b>23,600.0</b>	<b>46,276.4</b>	<b>67,943.5</b>	<b>66,463.8</b>	<b>73,229.4</b>	<b>86,676.0</b>	<b>90,021.9</b>	<b>90,343.1</b>	<b>99,776.5</b>	<b>119,624.8</b>	<b>120,661.4</b>	<b>108,439.6</b>	<b>-12,221.8</b>					
1. Ажил олгогч аж ахуйн нэгжээс төлөх шимтгэл	15,944.5	37,892.0	54,069.5	50,097.3	56,067.7	64,682.9	70,628.3	70,628.3	70,670.7	96,790.0	98,221.3	77,564.6	-20,656.7					
2. Төсөвт газраас төлөх шимтгэл	5,997.2	5,758.9	8,427.5	12,304.6	12,635.4	10,756.1	14,001.4	14,322.6	12,070.2	15,155.6	14,760.8	13,942.6	-818.3					
3. Сайн дурын даатгуулагчаас төлөх	627.4	1,056.5	1,421.4	1,190.5	1,654.9	2,177.0	1,897.5	1,897.5	3,454.0	3,130.8	3,130.8	3,130.8	0.0					
4. Гадаад /БНСУ/-д хөдөлмөрийн гэрээгээр ажиллаж буй иргэдийн шимтгэл												220.0	220.0					
5. Бусад орлого	1,030.9	1,569.0	4,025.1	2,871.4	2,871.4	9,060.0	3,494.7	3,494.7	13,581.6	4,548.4	4,548.4	13,581.6	9,033.2					
<b>Б. ЗАРЛАГА</b>	<b>18,488.6</b>	<b>20,562.2</b>	<b>28,443.6</b>	<b>34,186.5</b>	<b>34,326.9</b>	<b>31,424.1</b>	<b>38,293.8</b>	<b>38,281.3</b>	<b>32,250.4</b>	<b>38,993.2</b>	<b>38,913.9</b>	<b>36,305.3</b>	<b>-2,608.6</b>					
1. ҮОМШӨ-ний тэтгэвэр, тэтгэмж	16,652.4	15,949.9	22,595.3	26,036.8	26,036.8	24,538.8	28,656.9	28,656.9	24,884.1	27,695.9	27,695.9	25,132.9	-2,563.0					
2. ЭХМТ комисс МӨС -ын төвийн зардал	0.0		0.0		0.0		0.0	0.0	0.0	0.0	0.0	0.0	0.0					
3. Ажиллагааны зардалд зарцуулсан	889.8	1,132.2	1,516.8	1,837.7	1,837.7	1,804.2	2,001.3	1,988.8	1,797.8	2,132.4	2,053.1	2,053.1	0.0					
4. ҮОМШӨ-ний улмаас тахир дутуу болсон даатгуулагчийн тэтгэвэр	698.2	738.8	712.8	779.5	919.9	781.												

	2010	2011	2012	2013			2014			2015			
	Тод	Гүйц	Гүйц	Төл	Тод	Гүйц	Төл	Тод	Гүйц	Төл	Тод1	Тод2	Зөрүү
	.1.	.2.	.3.	.4.	.5.	.6.	.7.	.8.	.9.	.10.	.11.	.12.	.12-11.
<b>Г.САНХҮҮЖҮҮЛЭХ ЭХ ҮҮСВЭР</b>	<b>-4,075.6</b>	<b>-19,229.7</b>	<b>-29,555.6</b>	<b>-29,281.6</b>	<b>-6,156.1</b>	<b>-9,671.9</b>	<b>-9,478.0</b>	<b>-9,592.9</b>	<b>-7,187.1</b>	<b>-10,749.1</b>	<b>-11,126.4</b>	<b>-2,091.1</b>	<b>9,035.2</b>
1. Төсвөөс олгосон татаас					0.0		0.0			0.0			0.0
2. Бусад сан хоорондын шилжүүлэг (цэвэр)					0.0		0.0			0.0			0.0
3. Байгууллага доторх шилжүүлэг (цэвэр)					0.0		0.0			0.0			0.0
4. Дансны үлдэгдэл (цэвэр)	-4,075.6	-19,229.7	-29,555.6	-29,281.6	-6,156.1	-9,671.9	-9,478.0	-9,592.9	-7,187.1	-10,749.1	-11,126.4	-2,091.1	9,035.2
<b>V. ЭРҮҮЛ МЭНДИЙН ДААТГАЛ - А. ОРЛОГО</b>	<b>80,898.8</b>	<b>121,576.4</b>	<b>166,615.5</b>	<b>183,095.3</b>	<b>202,330.1</b>	<b>204,076.9</b>	<b>260,625.9</b>	<b>260,402.5</b>	<b>231,813.4</b>	<b>285,832.6</b>	<b>287,923.0</b>	<b>250,647.0</b>	<b>-37,275.9</b>
1. Ажил олгогч аж ахуй нэгжээс төлөх шимтгэл	18,758.2	37,167.2	55,945.5	52,734.0	72,708.3	64,256.7	91,128.5	91,128.5	70,610.4	96,921.9	98,216.9	80,495.9	-17,721.0
2. Даатгуулагчаас төлөх шимтгэл	31,940.7	44,881.4	61,639.5	81,233.2	80,185.8	75,943.9	115,179.9	115,179.9	87,980.2	125,661.2	127,243.9	101,177.2	-26,066.7
3. Төсөвт газраас төлөх шимтгэл	13,182.5	16,254.2	23,099.1	28,499.2	28,807.1	28,750.7	32,176.0	31,952.6	32,693.5	37,669.8	36,882.5	35,261.7	-1,620.8
4. Төр даатгалыг нь хариуцах иргэдийн улсын төсвөөс төлөх шимтгэл	10,906.1	10,906.1	12,151.5	12,151.5	12,151.5	12,151.5	12,033.2	12,033.2	12,033.2	12,040.2	12,040.2	12,040.2	0.0
5. Бусад даатгуулагчаас төлөх	2,815.4	7,281.4	4,041.5	2,167.3	2,167.3	4,652.1	3,000.0	3,000.0	5,015.1	4,654.1	4,654.1	4,654.1	0.0
6. Бусад орлого	3,296.0	5,086.1	9,738.3	6,310.0	6,310.0	18,322.0	7,108.3	7,108.3	23,481.0	8,885.4	8,885.4	17,017.9	8,132.5
<b>Б. ЗАРЛАГА</b>	<b>82,350.6</b>	<b>89,949.3</b>	<b>117,367.5</b>	<b>136,519.1</b>	<b>131,444.0</b>	<b>125,543.2</b>	<b>198,307.1</b>	<b>198,282.2</b>	<b>182,919.3</b>	<b>226,374.6</b>	<b>226,216.0</b>	<b>216,786.1</b>	<b>-9,429.8</b>
1. Улсын эмнэлгүүдэд олгох	60,796.0	68,905.6	90,015.9	95,263.8	90,188.7	89,702.9	129,635.7	129,635.7	128,911.1	148,607.4	148,607.4	147,881.1	-726.3
2. Эмийн сан, хувийн эмнэлэгт олгох	15,379.8	18,293.8	24,341.8	36,457.7	36,457.7	31,034.5	59,309.1	59,309.1	45,769.8	70,542.6	70,542.6	61,839.1	-8,703.5
3. Ажиллагааны зардалд зарцуулсан	1,779.6	2,276.4	2,670.9	3,675.4	3,675.4	3,626.5	4,002.6	3,977.7	5,491.0	4,264.8	4,106.2	4,106.2	0.0
4. Бусад зарлага	0.0		17.2		0.0	117.4	0.0	0.0	0.0	0.0	0.0	0.0	0.0
5. Эрүүл мэндийн даатгалаас санхүүжих бусад зардал	3,905.5		0.0		0.0		0.0	0.0	0.0	0.0	0.0	0.0	0.0
6. Хөрөнгө оруулалт	477.3	451.8	300.2	1,091.4	1,091.4	1,056.4	5,085.9	5,085.9	2,609.7	2,685.9	2,685.9	2,685.9	0.0
7. Шүүхийн шийдвэр биелүүлэх албаны төлбөр	12.5	21.7	21.5	30.8	30.8	5.6	33.9	33.9	3.6	33.9	33.9	33.9	0.0
8. НДШ-ийн илүү төлөлтийн буцаан олголт					0.0		240.0	240.0	134.1	240.0	240.0	240.0	0.0
<b>В. АШИГ, АЛДАГДАЛ</b>	<b>-1,451.9</b>	<b>31,627.0</b>	<b>49,248.0</b>	<b>46,576.2</b>	<b>70,886.0</b>	<b>78,533.6</b>	<b>62,318.8</b>	<b>62,120.3</b>	<b>48,894.1</b>	<b>59,458.0</b>	<b>61,707.0</b>	<b>33,860.9</b>	<b>-27,846.1</b>
<b>Г.САНХҮҮЖҮҮЛЭХ ЭХ ҮҮСВЭР</b>	<b>1,451.9</b>	<b>-31,627.0</b>	<b>-49,248.0</b>	<b>-46,576.2</b>	<b>-70,886.0</b>	<b>-78,533.6</b>	<b>-62,318.8</b>	<b>-62,120.3</b>	<b>-48,894.1</b>	<b>-59,458.0</b>	<b>-61,707.0</b>	<b>-33,860.9</b>	<b>27,846.1</b>
1. Төсвөөс олгосон татаас					0.0		0.0			0.0			0.0
2. Бусад сан хоорондын шилжүүлэг (цэвэр)					0.0		0.0			0.0			0.0
3. Байгууллага доторх шилжүүлэг (цэвэр)					0.0		0.0			0.0			0.0
4. Дансны үлдэгдэл (цэвэр)	1,451.9	-31,627.0	-49,248.0	-46,576.2	-70,886.0	-78,533.6	-62,318.8	-62,120.3	-48,894.1	-59,458.0	-61,707.0	-33,860.9	27,846.1
<b>САНГУУДЫН ЭХ ҮҮСВЭР</b>	<b>354,944.9</b>	<b>565,068.9</b>	<b>799,221.9</b>	<b>875,340.2</b>	<b>971,537.5</b>	<b>1,018,812.9</b>	<b>1,247,206.4</b>	<b>1,249,512.0</b>	<b>1,141,601.2</b>	<b>1,452,632.0</b>	<b>1,418,698.3</b>	<b>1,222,435.4</b>	<b>-196,263.0</b>
1. Ажил олгогч аж ахуй нэгжээс төлөх шимтгэл	109,735.4	231,303.2	334,459.7	313,767.3	408,951.2	398,561.9	507,742.7	507,742.7	440,152.3	587,801.8	580,179.0	468,702.4	-111,476.6
2. Даатгуулагчаас төлөх шимтгэл	149,520.3	214,930.6	298,975.9	382,529.7	375,653.6	364,371.1	529,837.8	529,837.8	423,089.7	607,456.4	585,459.9	487,633.7	-97,826.2
3. Төсөвт газраас төлөх шимтгэл	61,726.6	72,108.6	106,762.7	131,164.4	133,272.8	129,541.9	149,211.7	151,517.4	148,355.7	174,712.9	170,398.6	161,033.7	-9,364.9
4. Төр даатгалыг нь хариуцах иргэдийн улсын төсвөөс төлөх шимтгэл	0.0	10,906.1	0.0		0.0	0.0	0.0	0.0	0.0	0.0	0.0	0.0	0.0
5. Хүний хөгжил сангаас төлөх иргэдийн ЭМДШимтгэл	10,906.1	0.0	12,151.5	12,151.5	12,151.5	12,151.5	12,033.2	12,033.2	12,033.2	12,040.2	12,040.2	12,040.2	0.0
6. Нөхөн олговор авагсадын шимтгэл	20.0	15.0	4.2	6.2	6.2	0.9	2.4	2.4	0.0	0.6	0.6	0.6	0.0
7. Сайн дурын даатгуулагчаас төлөх	7,528.6	12,699.4	17,072.2	14,285.8	19,926.4	55,579.2	22,769.8	22,769.8	46,446.6	37,570.3	37,570.3	37,570.3	0.0
8. Эрүүл мэндийн даатгалын бусад даатгуулагчийн шимтгэл	2,815.4	7,281.4	4,041.5	2,167.3	2,167.3	4,652.1	3,000.0	3,000.0	5,015.1	4,654.1	4,654.1	4,654.1	0.0
9. Гадаад /БНСУ/-д хөдөлмөрийн гэрээгээр ажиллаж буй иргэдийн шимтгэл	1,800.0	1,547.9	1,473.2	1,400.0	1,400.0	1,841.7	1,400.0	1,400.0	2,597.4	1,800.0	1,800.0	2,200.0	400.0
10. ҮОМШӨ-ний улмаас тахир дутуу болсон даатгуулагчийн төлөх шимтгэл	699.2	738.8	712.8	779.5	919.9	781.4	1,101.7	1,101.7	889.0	1,101.7	1,101.7	1,101.7	0.0
11. Бусад орлого	10,193.4	13,537.9	23,568.2	17,088.5	17,088.5	51,331.1	20,107.0	20,107.0	63,022.3	25,493.9	25,493.9	47,498.6	22,004.7
12. Улсын төсвөөс авсан татаас	170,667.0	187,900.5	272,729.6	294,279.4	268,576.2	264,576.2	320,131.3	320,131.3	253,278.4	320,131.3	321,643.8	321,643.8	0.0
<b>САНГУУДЫН ЗАРЛАГА</b>	<b>518,271.3</b>	<b>600,242.4</b>	<b>918,688.2</b>	<b>1,066,808.9</b>	<b>1,067,806.9</b>	<b>1,058,112.8</b>	<b>1,289,289.2</b>	<b>1,289,163.8</b>	<b>1,315,038.3</b>	<b>1,484,960.9</b>	<b>1,484,793.5</b>	<b>1,546,635.8</b>	<b>61,842.2</b>
1. Тэтгэврийн даатгалын сан	368,586.7	440,956.2	709,596.1	813,795.0	813,795.0	811,249.2	949,294.4	949,294.4	985,494.5	1,098,227.5	1,098,227.5	1,158,572.3	60,344.8
2. Тэтгэмжийн даатгалын сан	27,504.1	31,350.8	42,608.5	54,354.3	57,486.0	58,658.1	66,611.5	66,611.5	78,484.8	78,477.4	78,477.4	86,413.0	7,935.6
3. ҮОМШӨ-ний даатгалын сан	17,360.2	19,197.8	26,746.8	31,795.2	31,935.6	29,091.2	35,241.4	35,241.4	29,582.7	35,509.8	35,509.8	32,901.2	-2,608.6
4. Ажилгүйдлийн даатгалын сан	12,313.7	7,102.0	6,903.1	11,275.0	14,075.9	14,926.8	15,242.1	15,242.1	17,797.3	19,109.9	19,109.9	24,711.2	5,601.3
5. Эрүүл мэндийн даатгалын сан	80,093.8	87,199.5	114,374.9	131,721.5	126,646.5	120,854.7	189,184.8	189,184.8	174,815.0	219,390.0	219,390.0	209,960.2	-9,429.8
6. Шүүхийн шийдвэр биелүүлэх албаны төлбөр	109.5	99.6	118.8	108.1	108.1	34.6	118.9	118.9	36.0	118.8	118.8	118.8	0.0
7. Ажиллагааны зардал	9,787.8	11,971.0	16,486.9	18,376.8	18,376.8	18,042.4	20,166.9	20,041.4	19,540.8	20,698.2	20,530.9	20,529.8	-1.1
8. Хөрөнгө оруулалт	2,625.0	2,365.5	1,853.2	5,383.0	5,383.0	5,255.8	13,429.3	13,429.3	9,287.3	13,429.3	13,429.3	13,429.3	0.0
<b>САНГУУДЫН НИЙТ ТЭНЦЭЛ:</b>	<b>9,187.0</b>	<b>76,571.0</b>	<b>118,303.4</b>	<b>108,135.1</b>	<b>126,975.2</b>	<b>152,080.1</b>	<b>143,839.1</b>	<b>144,314.0</b>	<b>123,607.2</b>	<b>171,097.2</b>	<b>175,589.5</b>	<b>108,086.3</b>	<b>-67,503.2</b>
- Ашиг													
- Алдагдал	-172,513.3	-111,744.5	-237,769.8	-299,603.9	-223,244.7	-191,380.0	-185,922.0	-183,965.7	-297,044.3	-203,426.1	-241,684.8	-431,846.7	-190,162.0
- Цэвэр	-163,326.4	-35,173.5	-119,466.4	-191,468.7	-96,269.5	-39,299.9	-42,082.9	-39,651.7	-173,437.0	-32,328.9	-66,095.2	-323,760.4	-257,665.2
<b>АЛДАГДЛЫГ САНХҮҮЖҮҮЛЭХ ЭХ ҮҮСВЭР:</b>	<b>163,326.4</b>	<b>35,173.5</b>	<b>119,466.4</b>	<b>191,468.7</b>	<b>96,269.5</b>	<b>39,299.9</b>	<b>42,082.9</b>	<b>39,651.7</b>	<b>173,437.0</b>	<b>32,328.9</b>	<b>66,095.2</b>	<b>323,760.4</b>	<b>257,665.2</b>
1. Төсвөөс олгосон татаас	170,667.0	187,900.5	272,729.6	294,279.4	268,576.2	264,576.2	320,131.3	320,131.3	253,278.4	320,131.3	321,643.8	321,643.8	0.0
2. Бусад сан хоорондын шилжүүлэг (цэвэр)	0.0	0.0	0.0		0.0	0.0	0.0	0.0	0.0	0.0	0.0	0.0	0.0
3. Байгууллага доторх шилжүүлэг (цэвэр)	0.0	0.0	0.0		0.0	0.0	0.0	0.0	0.0	0.0	0.0	0.0	0.0
4. Дансны үлдэгдэл (цэвэр)	-7,340.6	-152,727.0	-153,263.2	-102,810.7	-172,306.8	-225,276.3	-278,048.4	-280,479.5	-79,841.4	-287,802.4	-255,548.6	2,116.5	257,665.2



	2012		2013			2014			2015			
	Гүйц	Тод	Гүйц	Төл	Тод	Гүйц	Төл	Тод1	Тод2	Зөрүү		
	. 1 .	. 3 .	. 2 .	. 3 .	. 4 .	. 5 .	. 6 .	. 7 .	. 8 .	. 7-8 .		
УИХ-д суудалтай улс төрийн намууд	0.0	760.0	745.0	760.0	760.0	730.0	760.0	760.0	760.0	760.0	0.0	0.0
Сангийн яам (VSAT сүлжээ)	0.0	0.0	0.0	0.0	0.0		0.0	0.0	0.0	0.0	0.0	0.0
Засаглалын шинэчлэлийн чадавхыг бэхжүүлэх MON-2011 төсөл	0.0	0.0	0.0	0.0	0.0		0.0	0.0	0.0	0.0	0.0	0.0
Анод банкаас авах авлага	0.0	-20,000.0	0.0	-10,000.0	-10,000.0		-10,000.0	-10,000.0	-10,000.0	-10,000.0	0.0	0.0
Монголын Үндэсний олон нийтийн радио, телевиз	6,333.7	6,966.8	6,966.8	7,184.3	7,184.3	7,004.7	3,758.9	4,048.9	4,048.9	4,048.9	0.0	0.0
Монголын Үндэсний олон нийтийн радио, телевизийн хөрөнгө оруулалт	0.0	0.0		0.0	0.0	4,211.6	0.0	0.0	0.0	0.0	0.0	0.0
Уул уурхайн институцийг бэхжүүлэх техник туслалцааны төслийн нэгж		2,582.3	2,364.8	1,799.2	1,799.2	2,495.1	629.7	629.7	629.7	629.7	0.0	0.0
Орон нутгийн хөгжлийн сангаас олгох орлогын шилжүүлэг		209,613.8	187,465.4	284,400.8	284,794.3	195,387.0	201,962.2	126,806.1	127,327.3	521.2	521.2	0.0
ҮТЕГ - Улсын төсвийн орлого хяналтын газар		1,134.5	1,178.7		1,166.5	1,269.1		0.0	1,330.5	1,330.5		
ҮТЕГ - Нийслэлийн татварын хэлтэс		930.8	929.5		939.3	1,118.1		0.0	1,310.9	1,310.9		
ҮТЕГ - Баянгол дүүргийн татварын хэлтэс		1,310.8	1,339.3		1,338.3	1,386.6		0.0	1,634.6	1,634.6		
ҮТЕГ - Баянзүрх дүүргийн татварын хэлтэс		1,502.0	1,562.2		1,324.8	1,506.8		0.0	1,356.6	1,356.6		
ҮТЕГ - Сонгино хайрхан дүүргийн татварын хэлтэс		959.9	1,016.7		978.2	1,043.4		0.0	1,154.0	1,154.0		
ҮТЕГ - Чингэлтэй дүүргийн татварын хэлтэс		1,100.4	1,163.9		1,080.3	1,150.7		0.0	1,335.0	1,335.0		
ҮТЕГ - Багануур дүүргийн татварын хэлтэс		256.7	255.6		266.6	317.5		0.0	315.3	315.3		
ҮТЕГ - Сүхбаатар дүүргийн татварын хэлтэс		1,870.1	1,896.1		1,981.9	2,139.0		0.0	2,260.8	2,260.8		
ҮТЕГ - Хан-Уул дүүргийн татварын хэлтэс		832.0	846.3		860.0	886.6		0.0	1,053.3	1,053.3		
ҮТЕГ - Багахангай дүүргийн татварын хэлтэс		39.9	39.9		44.8	47.0		0.0	75.9	75.9		
ҮТЕГ - Налайх дүүргийн татварын хэлтэс		204.5	226.8		213.4	248.4		0.0	251.5	251.5		
ҮТЕГ - Архангай аймгийн татварын хэлтэс		465.4	485.2		496.4	601.8		0.0	574.9	574.9		
ҮТЕГ - Баян-өлгий аймгийн татварын хэлтэс		489.0	584.7		445.8	487.3		0.0	527.0	527.0		
ҮТЕГ - Баянхонгор аймгийн татварын хэлтэс		471.6	489.8		496.7	522.0		0.0	553.9	553.9		
ҮТЕГ - Булган аймгийн татварын хэлтэс		436.5	474.8		455.1	510.0		0.0	554.6	554.6		
ҮТЕГ - Говь-Алтай аймгийн татварын хэлтэс		448.5	490.0		464.3	520.8		0.0	605.7	605.7		
ҮТЕГ - Говьсүмбэр аймгийн татварын хэлтэс		127.1	128.1		130.0	139.0		0.0	180.8	180.8		
ҮТЕГ - Дархан-Уул аймгийн татварын хэлтэс		580.0	635.2		590.3	649.5		0.0	755.1	755.1		
ҮТЕГ - Дорноговь аймгийн татварын хэлтэс		530.5	561.1		558.3	602.7		0.0	635.1	635.1		
ҮТЕГ - Дорнод аймгийн татварын хэлтэс		479.9	522.8		506.9	531.2		0.0	588.1	588.1		
ҮТЕГ - Дундговь аймгийн татварын хэлтэс		310.7	332.3		324.8	367.1		0.0	397.7	397.7		
ҮТЕГ - Завхан аймгийн татварын хэлтэс		546.7	576.7		536.1	575.2		0.0	649.2	649.2		
ҮТЕГ - Орхон аймгийн татварын хэлтэс		550.0	544.8		549.9	604.7		0.0	718.1	718.1		
ҮТЕГ - өвөрхангай аймгийн татварын хэлтэс		525.0	541.4		504.7	498.6		0.0	583.2	583.2		
ҮТЕГ - өмнөговь аймгийн татварын хэлтэс		538.9	548.3		533.2	578.8		0.0	615.8	615.8		
ҮТЕГ - Сүхбаатар аймгийн татварын хэлтэс		377.3	431.6		369.4	392.0		0.0	457.6	457.6		
ҮТЕГ - Сэлэнгэ аймгийн татварын хэлтэс		603.2	644.2		619.9	693.3		0.0	767.0	767.0		
ҮТЕГ - Төв аймгийн татварын хэлтэс		608.5	638.3		642.9	732.4		0.0	745.7	745.7		
ҮТЕГ - Увс аймгийн татварын хэлтэс		543.3	519.8		529.7	575.1		0.0	630.5	630.5		
ҮТЕГ - Ховд аймгийн татварын хэлтэс		479.9	547.1		553.6	637.0		0.0	629.9	629.9		
ҮТЕГ - Хөвсгөл аймгийн татварын хэлтэс		546.3	587.2		573.5	623.4		0.0	655.7	655.7		
УГЕГ - Улаанбаатар дахь гаалийн газар		2,852.7	2,691.1		3,037.3	3,091.0		0.0	3,194.4	3,194.4		
УГЕГ - үйлчилгээний алба		3,044.1	3,068.4		3,293.3	3,894.5		0.0	4,099.3	4,099.3		
УГЕГ - Улаанбаатар, Буянт-Ухаа дахь гаалийн газар		1,971.1	2,051.4		2,170.4	2,362.5		0.0	2,254.1	2,254.1		
УГЕГ - ОУШИГХороо		623.0	624.1		671.2	803.1		0.0	909.2	909.2		
УГЕГ - Сэлэнгэ аймаг дахь гаалийн газар		1,482.9	1,454.5		1,428.3	1,501.3		0.0	1,735.9	1,735.9		
УГЕГ - Дорноговь, Замын-үүд дэх гаалийн газар		2,849.5	2,717.4		2,825.6	2,817.5		0.0	2,980.6	2,980.6		
УГЕГ - Дорнод аймаг дахь гаалийн газар		797.4	795.0		835.1	930.1		0.0	972.5	972.5		
УГЕГ - Ховд аймаг дахь гаалийн газар		547.4	529.1		499.7	483.6		0.0	619.2	619.2		
УГЕГ - Дархан-Уул аймаг дахь гаалийн хороо		366.9	338.3		388.8	420.6		0.0	437.7	437.7		
УГЕГ - Орхон аймаг дахь гаалийн хороо		472.7	429.4		498.4	482.8		0.0	462.7	462.7		
УГЕГ - Увс аймаг дахь гаалийн хороо		435.6	441.0		415.2	441.6		0.0	470.8	470.8		
УГЕГ - Говь-Алтай аймаг дахь гаалийн хороо		220.1	196.3		226.1	220.4		0.0	256.0	256.0		
УГЕГ - Завхан аймаг дахь гаалийн хороо		171.8	152.9		135.8	69.1		0.0	89.7	89.7		
УГЕГ - Хөвсгөл аймаг дахь гаалийн хороо		211.7	187.7		189.7	169.8		0.0	224.8	224.8		
УГЕГ - Дорноговь, Сайншанд дахь гаалийн хороо		396.1	368.9		447.0	429.1		0.0	487.4	487.4		
УГЕГ - Баян-өлгий аймаг дахь гаалийн газар		586.1	558.9		547.3	558.9		0.0	610.7	610.7		
УГЕГ - Хэнтий аймгийн татварын хэлтэс		499.5	511.8		493.4	529.5		0.0	558.2	558.2		
УГЕГ - Бичигт гаалийн хороо		338.8	333.1		279.0	309.8		0.0	401.0	401.0		
УГЕГ - өмнөговь Гашуун Сухайтын гаалийн хороо		871.5	762.6		833.0	925.8		0.0	1,081.4	1,081.4		
УГЕГ - өмнөговь Шивээ хүрэн гаалийн хороо		558.9	557.7		557.6	586.9		0.0	654.7	654.7		
Засаглалыг дэмжих төсөл		2,515.4	483.9		0.0		0.0	0.0	0.0	0.0		
Өмнөговь аймгийн Цогтцэций сумын Татварын хэлтэс					72.3	68.5		0.0	108.4	108.4		
Мал аж ахуйн даатгалын дүрмийн сан					15,000.0	15,000.0		0.0	0.0	0.0		
Малын индексжүүлсэн даатгалын алдагдал зогсоох сангийн эх үүсвэр					9,734.7	5,000.0	5,535.0	5,535.0	5,535.0	5,535.0		
Хадгаламжийн даатгалын сан					7,194.1	7,194.1	7,805.9	7,805.9	1,500.0	-6,305.9		
Олон Улсын Валютын Сан							15,322.7	15,322.7	0.0	-15,322.7		
Азийн дэд бүтцийн хөрөнгө оруулалтын банк							17,162.0	17,162.0	3,500.0	-13,662.0		
Хөдөө аж ахуй, хөдөөгийн хөгжил төсөл, MON-0115 /АХБ/							247.2	247.2	247.2	0.0		
Хүртээмжтэй өсөлтийг хөгжүүлэх техник туслалцааны төсөл, ТА 8241 /АХБ/							617.3	617.3	617.3	0.0		
Монгол Улсын хөгжлийн бодлого, төлөвлөлтийн тогтолцоог бэхжүүлэх төсөл, МОН/13/201 /НҮБ/								1,900.5	1,900.5	0.0		
Тогтвортой амьжиргаа-3 төсөл								2,319.8	2,319.8	0.0		
Монголын хөрөнгийн бирж							15,400.0	15,400.0	13,900.0	-1,500.0		
Санхүүгийн хүртээмжийн холбоо							87.5	87.5	43.8	-43.7		
Экспортын эзэлийн төсөл /Япон/							4,637.2	4,637.2	4,637.2	0.0		
<b>БАТЛАН ХАМГААЛАХЫН САЙД</b>	<b>154,251.6</b>	<b>163,095.1</b>	<b>157,671.8</b>	<b>189,828.8</b>	<b>207,246.7</b>	<b>191,091.6</b>	<b>201,345.1</b>	<b>202,532.7</b>	<b>201,788.2</b>	<b>-744.5</b>		
Зэвсэгт хүчний жанжин штаб	110,552.8	113,308.2	113,013.9	120,057.7	120,260.5	119,723.9	129,511.6	124,472.2	129,507.3	5,035.1		
Батлан хамгаалахын яам	2,951.1	3,101.5	3,038.9	4,923.6	3,466.0	3,234.9	3,361.3	3,369.2	4,031.0	661.8		
Монгол цэргийн музей	308.6	365.3	359.4	370.6	374.3	363.1	396.2	396.2	387.0	-9.3		
Цэргийн клиникийн төв госпиталь	5,116.2	6,027.5	6,123.8	10,168.2	8,882.3	8,855.8	9,804.9	9,804.9	9,754.7	-50.2		
Цэргийн дуу бүжгийн эрдмийн чуулга	1,430.1	1,645.6	1,619.1	1,711.8	1,691.1	1,637.7	1,760.7	1,760.7	1,739.7	-21.0		
Батлан хамгаалах яамны хөрөнгө оруулалт, их засвар	14,600.1	17,739.1	13,907.2	28,530.4	28,530.4	27,780.7	8,818.1	5,037.1	4,534.6	-502.5		
Батлан хамгаалахын их сургууль	7,698.7	8,111.2	7,982.6	8,567.7	8,616.7	8,442.0	9,696.8	9,696.8	8,828.4	-868.4		
Батлан хамгаалахын төв архив	262.4	271.1	265.7	278.2	278.9	270.5	296.4	296.4	295.6	-0.9		
Батлан хамгаалахын эмгэг судлал, шүүх эмнэлэг	133.5	147.1	144.6	220.6	146.5	144.3	157.9	157.9	208.1	50.2		
Зэвсэгт хүчний хөгжлийн сан	11,198.2	12,378.5	11,216.6	15,000.0	35,000.0	20,638.7	30,000.0	40,000.0	34,960.7	-5,039.3		
Батлан хамгаалах, хууль сахиулах алба хаагчдын нэгдсэн эмнэлгийн тоног төхөөрөмжийг	0.0						7,541.2	7,541.2	7,541.2	0.0		
<b>ЭРҮҮЛ МЭНД, СПОРТЫН САЙД</b>	<											

	2012		2013			2014			2015			
	Гүйц	Тод	Гүйц	Төл	Тод	Гүйц	Төл	Тод1	Тод2	Зөрүү		
	. 1.	. 3.	. 2.	. 3.	. 4.	. 5.	. 6.	. 7.	. 8.	. 7-8.		
Сүхбаатар дүүргийн Эрүүл мэндийн нэгдэл	2,014.6	2,564.6	2,361.4	2,752.8	2,816.9	2,632.2	2,685.8	2,685.8	2,931.4	245.5		
Сонгинохайрхан дүүргийн Эрүүл мэндийн нэгдэл	3,992.3	4,462.7	4,496.8	4,391.4	4,840.9	4,881.5	4,347.7	4,347.7	5,155.2	807.5		
Хан-Уул дүүргийн Эрүүл мэндийн нэгдэл	2,407.2	2,721.2	2,794.5	2,794.5	2,958.0	3,048.0	2,790.7	2,790.7	3,243.1	452.3		
Чингэлтэй дүүргийн Эрүүл мэндийн нэгдэл	3,450.0	4,089.4	3,996.8	4,280.5	4,397.2	4,478.0	4,047.4	4,047.4	4,867.7	820.4		
Багануур дүүргийн Эрүүл мэндийн нэгдэл	3,393.8	3,795.9	3,881.4	4,003.4	4,088.4	3,923.5	4,026.5	4,026.5	4,693.9	667.5		
Налайх дүүргийн Эрүүл мэндийн нэгдэл	3,267.0	3,777.6	3,785.3	3,951.1	4,044.3	4,046.2	3,918.6	3,918.6	4,413.6	495.0		
Сүхбаатар дүүргийн Нэгдсэн эмнэлэг	2,985.9	3,303.8	3,293.5	4,088.5	3,616.1	3,627.0	3,001.5	3,001.5	3,949.1	947.6		
Сонгинохайрхан дүүргийн Нэгдсэн эмнэлэг	1,708.2	1,954.1	1,888.6	2,615.6	2,261.2	2,088.9	1,791.7	1,791.7	2,642.0	850.2		
Хан-Уул дүүргийн Нэгдсэн эмнэлэг	1,502.4	1,773.5	1,732.6	2,149.4	1,933.7	1,983.5	1,951.9	1,951.9	2,292.8	340.8		
Багахангай дүүргийн хүн эмнэлэг	266.0	347.5	341.9	359.2	362.2	355.5	356.5	356.5	377.5	21.0		
Гачуурт тосгоны хүн эмнэлэг	197.4	242.5	240.1	251.7	256.9	252.8	0.0	0.0	0.0	0.0		
Хонхор тосгоны хүн эмнэлэг	222.4	262.9	262.5	326.8	330.0	291.3	0.0	0.0	0.0	0.0		
Туул тосгоны хүн эмнэлэг	224.1	272.9	280.1	283.3	288.0	287.0	0.0	0.0	0.0	0.0		
Жаргалант тосгоны хүн эмнэлэг	260.6	321.0	299.0	333.1	339.0	316.0	0.0	0.0	0.0	0.0		
Клиникийн I амаржих газар	3,461.0	6,081.7	5,615.9	6,594.0	6,750.4	6,727.3	5,915.2	5,915.2	7,207.3	1,292.0		
Нийслэлийн II амаржих газар	1,600.5	2,218.6	2,247.1	2,892.6	2,958.9	2,879.2	2,266.8	2,266.8	2,991.6	724.8		
Нийслэлийн III амаржих газар	1,465.0	1,935.9	1,903.8	2,886.6	2,920.9	2,487.9	3,476.9	3,476.9	3,719.3	242.4		
Наркологийн эмнэлэг	437.1	539.4	499.6	559.7	571.8	547.9	578.6	578.6	644.0	65.4		
Шүд Эрүү Нүүрний эмгэг судлалын төв	1,012.1	1,381.5	1,348.4	1,428.0	1,462.6	1,485.2	1,418.6	1,418.6	1,649.1	230.4		
Энэрэл эмнэлэг	1,249.9	1,416.5	1,405.1	1,337.5	1,475.6	1,533.2	1,375.2	1,375.2	1,740.4	365.2		
Уламжлалт анагаах ухааны элэг судлалын клиник төв	1,497.5	1,645.2	1,667.8	1,702.0	1,717.9	1,702.0	1,754.1	1,754.1	1,936.3	182.1		
Төмөр замын эмнэлэг	0.0	471.2	0.0	0.0	0.0	0.0	0.0	0.0	0.0	0.0		
Эрүүл мэндийн салбарын хөгжил хөтөлбөр-4	0.0	2,672.2	0.0	600.7	0.0	2,063.3	7,224.5	7,224.5	7,224.5	0.0		
Эрүүл мэндийн хөгжлийн төв	555.6	2,423.8	2,390.0	2,582.1	2,582.0	2,486.0	3,410.0	3,410.0	3,484.2	74.3		
Үндэсний оношлогоо, эмчилгээний төв байгуулах төсөл	0.0	1,555.2	239.1	21,341.3	21,341.3	918.7	28,409.8	28,409.8	6,136.7	-22,273.1		
Эх нялсхын эрдэм шинжилгээний төвийн үйл ажиллагааг сайжруулах төсөл	0.0	6,433.3	0.0	0.0	0.0	0.0	0.0	0.0	0.0	0.0		
Эрүүл мэндийн салбарын хөгжил хөтөлбөр - 5 төсөл	0.0	0.0	0.0	3,420.8	3,420.8	619.3	9,070.3	9,070.3	9,070.3	0.0		
Баруун бүсийн эмчилгээ, оношлогооны төвийг сайжруулах төсөл	499.4	0.0	0.0	0.0	0.0	0.0	0.0	0.0	0.0	0.0		
Эрүүл мэндийн анхан шатны тусламж үйлчилгээний тусгай зориулалтын шилжүүлэг	0.0	85,094.1	84,776.0	91,853.1	95,255.0	94,655.2	99,440.1	101,970.6	102,879.8	909.2		
Хөдөөгийн нэгдсэн эмнэлэг (өв. Хархорин)			0.0		1,317.9	1,399.0	1,338.8	1,338.8	1,521.4	182.6		
Хөдөөгийн нэгдсэн эмнэлэг (За. Тосонцэнгэл)			0.0		1,270.0	1,222.6	1,252.9	1,252.9	1,361.7	108.8		
Хөдөөгийн нэгдсэн эмнэлэг (Хо. Булган)			0.0		815.2	824.3	748.2	748.2	913.9	165.7		
Хөдөөгийн нэгдсэн эмнэлэг (Хэ. Бор-өндөр)			0.0		811.4	786.6	788.4	788.4	878.2	89.8		
Сум дундын эмнэлэг (өв. Есөнзүйл)			0.0		421.4	429.3	429.3	429.3	375.6	-53.7		
Сум дундын эмнэлэг (өм. Ноён)			0.0		232.0	228.4	240.5	240.5	283.5	43.0		
Сум дундын эмнэлэг (өм. Хан-Богд)			0.0		277.2	284.5	495.9	495.9	466.6	-29.3		
Сум дундын эмнэлэг (өм. Цогт-Цэций)			0.0		294.0	304.2	449.8	449.8	459.7	9.9		
Сум дундын эмнэлэг (Ар. Тариат)			0.0		420.0	421.7	427.5	427.5	446.4	18.8		
Сум дундын эмнэлэг (Ар. Эрдэнэ-Мандал)			0.0		415.0	415.0	421.6	421.6	441.4	19.9		
Сум дундын эмнэлэг (Бө. Дэлүүн)			0.0		504.4	501.4	502.1	502.1	538.3	36.2		
Сум дундын эмнэлэг (Бө. Ногооннуур)			0.0		478.8	475.0	479.1	479.1	516.9	37.8		
Сум дундын эмнэлэг (Бө. Цэнгэл)			0.0		461.4	459.1	449.2	449.2	484.8	35.6		
Сум дундын эмнэлэг (Бх. Богд)			0.0		357.9	357.4	368.1	368.1	396.1	28.0		
Сум дундын эмнэлэг (Бх. Жаргалант)			0.0		343.0	350.3	348.6	348.6	374.4	25.8		
Сум дундын эмнэлэг (Бх. Баянцагаан)			0.0		340.2	338.2	341.2	341.2	364.5	23.3		
Сум дундын эмнэлэг (Бу. Хишиг-өндөр)			0.0		411.5	388.2	414.2	414.2	436.0	21.8		
Сум дундын эмнэлэг (Бу. Хутаг-өндөр)			0.0		486.8	461.9	490.6	490.6	517.3	26.8		
Сум дундын эмнэлэг (Га. Бигэр)			0.0		315.8	303.9	318.2	318.2	333.0	14.8		
Сум дундын эмнэлэг (Га. Төгрөг)			0.0		349.7	332.1	353.7	353.7	369.5	15.7		
Сум дундын эмнэлэг (Га. Баян-Уул)			0.0		352.7	341.0	358.0	358.0	374.3	16.2		
Сум дундын эмнэлэг (До. Зүүнбаян)			0.0		244.6	242.3	242.3	242.3	261.8	19.5		
Сум дундын эмнэлэг (Дд. Баян-Уул)			0.0		282.3	279.4	284.5	284.5	303.1	18.6		
Сум дундын эмнэлэг (Дд. Дашбалбар)			0.0		275.4	271.9	280.4	280.4	294.1	13.7		
Сум дундын эмнэлэг (Дд. Халхгол)			0.0		318.9	316.0	324.3	324.3	347.3	23.0		
Сум дундын эмнэлэг (Ду. Говьутгаал)			0.0		281.5	278.9	290.7	290.7	301.7	11.1		
Сум дундын эмнэлэг (Ду. Эрдэнэдалай)			0.0		423.8	420.5	418.1	418.1	449.4	31.3		
Сум дундын эмнэлэг (За. Шилүүстэй)			0.0		262.3	259.6	265.6	265.6	279.3	13.7		
Сум дундын эмнэлэг (За. Завханмандал)			0.0		275.6	271.6	280.0	280.0	291.9	11.9		
Сум дундын эмнэлэг (За. Түдэвтэй)			0.0		340.9	328.6	342.1	342.1	365.1	23.0		
Сум дундын эмнэлэг (Сэ. Хөтөл)			0.0		702.9	710.0	710.0	710.0	741.7	31.7		
Сум дундын эмнэлэг (Ув. Баруунтуруун)			0.0		384.0	380.0	391.6	391.6	404.5	12.9		
Сум дундын эмнэлэг (Ув. өмнөговь)			0.0		385.1	380.2	392.9	392.9	411.5	18.6		
Сум дундын эмнэлэг (Ув. өндөрхангай)			0.0		384.0	361.4	391.6	391.6	408.8	17.2		
Сум дундын эмнэлэг (Хө. Цагаан-Уул)			0.0		367.2	361.9	371.5	371.5	388.0	16.4		
Сум дундын эмнэлэг (Хө. Шинэ-Идэр)			0.0		398.9	399.2	407.9	407.9	424.7	16.8		
Сум дундын эмнэлэг (Хө. Улаан-Уул)			0.0		369.7	369.4	377.9	377.9	396.1	18.2		
Сум дундын эмнэлэг (Хө. Хатгал)			0.0		292.0	289.3	299.5	299.5	313.2	13.7		
Сум дундын эмнэлэг (Хө. Их-Уул)			0.0		413.2	415.7	421.1	421.1	439.8	18.7		
Сум дундын эмнэлэг (Хо. Мөст)			0.0		345.7	333.4	333.4	333.4	374.1	40.7		
Сум дундын эмнэлэг (Хэ. Биндэр)			0.0		374.7	366.6	381.6	381.6	408.9	27.3		
Сум дундын эмнэлэг (Хэ. Бэрх)			0.0		470.4	465.9	482.1	482.1	517.4	35.4		
Хөдөөгийн нэгдсэн эмнэлэг (Сэ. Мандал)			0.0		2,459.6	2,307.2	3,013.4	3,013.4	3,144.1	130.7		
Хөдөөгийн нэгдсэн эмнэлэг (До. Замын-үүд)			0.0		1,484.6	1,430.0	1,758.9	1,758.9	1,837.3	78.4		
Сум дундын эмнэлэг (Сү. Онгон)			0.0		458.5	419.3	419.3	419.3	443.6	24.3		
Гэмтэл согоо судлалын үндэсний төвийн хүлээн авах, яаралтай тусламжийн тасгийн тусламж үйлчилгээг сайжруулах төсөл							278.7	278.7	278.7	0.0		
Хавдар судлалын үндэсний төвийн тоног төхөөрөмжийг шинэчлэх төсөл							5,835.5	5,835.5	5,835.5	0.0		
Улсын нэгдүгээр төв эмнэлгийн тоног төхөөрөмжийг шинэчлэх төсөл							5,835.5	5,835.5	5,835.5	0.0		
Эх хүүхдийн эрүүл мэндийн үндэсний төвийн тоног төхөөрөмжийг шинэчлэх төсөл							5,835.5	5,835.5	5,835.5	0.0		
Цахим эрүүл мэнд төслийн нэгж /Хятад/							1,328.7	1,328.7	1,328.7	0.0		
Спортын хөрөнгө оруулалт, их засвар						19,237.5		22,399.0	20,763.0	-1,636.0		
Биеийн тамир, спортын хороо, клуб								0.0	0.0	0.0		
Техникийн спортын клубууд							337.9	0	0.0	0.0		
Спортын төвлөрсөн зардал							4,334.0	0.0	0.0	0.0		
Спорт цогцолбор							824.7	0.0	0.0	0.0		
Орхон аймаг дахь Олимпын бэлтгэлийн төв							345.1	0.0	0.0	0.0		
Спортын бэлтгэлийн төв							5,635.3	8,440.3	8,356.8	-83.4		
Нийтийн биеийн тамирын тусгай зориулалтын шилжүүлэг							9,401.7	10,257.8	10,257.8	0.0		
Соёл, нийтийн биеийн тамирын тусгай зориулалтын шилжүүлэг							0.0	0.0	0.0	0.0		
<b>МОНГОЛ УЛСЫН ҮНДСЭН ХУУЛИЙН ЦЭЦИЙН ДАРГА</b>	<b>547.0</b>	<b>768.8</b>	<b>744.8</b>	<b>794.5</b>	<b>766.5</b>	<b>766.2</b>	<b>722.4</b>	<b>812.2</b>	<b>793.7</b>	<b>-18.5</b>		
Үндсэн хуулийн цэц	496.8	598.4	578.0	794.5	766.5	766.2	722.4	812.2	793.7	-18.5		
Үндсэн хуулийн цэцийн хөрөнгө оруулалт, тоног төхөөрөмж	50.2	170.4	166.8	0.0	0.0	0.0	0.0	0.0	0.0	0.0		
<b>УЛСЫН ДЭЭД ШҮҮХИЙН ЕРӨНХИЙ ШҮҮГЧ</b>	<b>1,788.2</b>	<b>2,957.5</b>	<b>2,429.7</b>	<b>4,365.1</b>	<b>3,448.6</b>	<b>3,198.8</b>	<b>3,902.7</b>	<b>3,902.7</b>	<b>3,776.5</b>	<b>-126.1</b>		
Улсын дээд шүүх	1,601.4	2,165.5	1,932.4	4,365.1	3,448.6	3,198.8	3,902.7	3,902.7	3,776.5	-126.1		
Улсын дээд шүүхийн хөрөнгө оруулалт, их засвар	186.8	792.0	497.2	0.0	0.0	0.0	0.0	0.0	0.0	0.0		
<b>ШҮҮХИЙН ЕРӨНХИЙ ЗӨВЛӨЛИЙН ДАРГА</b>	<b>20,281.6</b>	<b>45,382.4</b>	<b>42,299.5</b>	<b>59,635.6</b>	<b>58,437.0</b>	<b>43,470.0</b>	<b>54,854.8</b>	<b>54,779.9</b>	<b>52,310.0</b>	<b>-2,469.8</b>		
Шүүхийн ерөнхий зөвлөл	510.7	1,868.4	2,168.6	22,767.6	3,107.2	2,890.7	0.0	0.0	3,824.2	3,824.2		
Орон нутгийн шүүх	17,980.7	0.0	0.0	0.0	0.0	0.0	0.0	0.0	0.0	0.0		
Шүүхийн ерөнхий зөвлөлийн хөрөнгө оруулалт, их засвар	1,790.2	7,619.3	7,033.9	0.0	0.0	495.5	0.0	0.0	0.0	0.0		
ЗХДЗШШүүх		380.5	554.9</									





	2012		2013			2014			2015			
	Гүйц	Тод	Гүйц	Төл	Тод	Гүйц	Төл	Тод1	Тод2	Зөрүү		
	.1.	.3.	.2.	.3.	.4.	.5.	.6.	.7.	.8.	.7-8.		
УНС-Сүхбаатар	49.7	83.4	75.4	89.4	87.8	87.2	95.2	95.2	93.8	-1.4		
УНС-Сэлэнгэ-Орхонтуул	42.8	46.9	46.6	50.8	49.9	49.6	54.2	54.2	53.8	-0.5		
УНС-Сэлэнгэ-Мандал	43.3	47.8	38.6	51.2	50.4	39.0	54.9	54.9	54.7	-0.2		
УНС-Сэлэнгэ-Баруунхараа	149.8	172.5	163.1	183.3	179.2	192.1	188.3	188.3	189.0	0.7		
УНС-Төв-Бүрэн	37.9	45.6	43.5	52.3	51.2	48.0	55.4	55.4	55.2	-0.1		
УНС-Төв-Цээл	55.1	58.5	50.3	62.9	61.8	59.7	66.9	66.9	66.3	-0.5		
УНС-Төв-Жаргалант	52.6	59.6	59.1	64.0	62.9	61.9	68.0	68.0	70.4	2.3		
УНС-Увс аймаг	93.3	102.6	101.9	110.2	108.3	109.0	117.9	117.9	118.0	0.1		
УНС-Увс-Баруунтуруун	45.5	51.3	51.1	54.8	53.6	54.7	58.1	58.1	57.9	-0.1		
УНС-Ховд	97.1	110.5	104.3	118.0	115.8	112.0	125.9	125.9	125.3	-0.6		
УНС-Хөвсгөл	41.3	43.6	43.6	46.6	45.6	39.4	49.0	49.0	48.6	-0.4		
УНС-Хэнтий	85.5	95.7	93.7	102.8	100.9	98.2	107.6	107.6	106.7	-0.9		
УНС-Дархан-Уул	399.5	441.3	420.2	466.7	457.9	448.9	492.5	492.5	489.5	-3.0		
УНС-Орхон	68.7	78.8	76.2	84.2	82.2	79.2	88.4	88.4	87.9	-0.4		
УНС-Говь-Сүмбэр	67.0	75.6	74.8	81.4	79.9	81.4	86.2	86.2	85.4	-0.8		
ХМХА-УМХГ газрын нэгдсэн төв лаборатори	1,273.2	1,395.7	1,276.6	1,486.0	1,368.0	1,391.0	1,606.6	2,020.4	1,843.6	-176.9		
ХМХА-Сэлэнгэ Сүхбаатар Боомт	392.3	499.4	487.6	776.9	488.1	540.9	487.8	485.9	712.2	226.3		
ХМХА-Буянт-Ухаа	436.2	549.6	537.7	570.4	546.3	553.7	685.4	681.5	579.6	-101.8		
ХМХА-Дорноговь Замын Үүд Боомт	993.5	997.9	990.3	1,057.0	1,029.4	1,039.6	1,155.2	1,151.0	1,001.8	-149.2		
Онцгой байдлын ерөнхий газар Авто бааз	1,035.1	1,370.4	1,281.3	1,423.2	1,381.6	1,329.2	1,456.8	1,456.8	1,447.7	-9.1		
Оюуны өмчийн газрын хөрөнгө оруулалт их засвар	120.8	0.0	0.0	0.0	0.0	0.0	0.0	0.0	0.0	0.0		
Улаанбаатар төлөөлөгчийн газар УТУГ Тяньжинь	350.9	362.1	381.6	334.1	328.2	331.6	452.6	452.6	449.6	-3.0		
УИХ-ын ордон барих төслийг хэрэгжүүлэх нэгж	18.3	125.4	1.6	124.2	123.1	12.6	82.5	24.4	24.4	0.0		
УНС-Дорноговь Айраг Шатахууны Нөөцийн Салбар	155.8	219.3	173.3	234.9	231.1	186.8	250.5	250.5	249.0	-1.5		
Онцгой байдлын ерөнхий газрын "Аврагч" биеийн тамир спортын хороо	244.5	251.7	240.7	322.9	316.7	294.5	285.9	264.1	214.2	-49.9		
УНС-Төв-Зуунмод	52.4	57.3	56.8	61.4	59.7	64.4	63.8	63.8	65.6	1.9		
Стандартчилал, хэмжил зүйн газар	4,518.5	5,135.7	6,081.5	5,524.2	5,369.9	6,310.8	5,547.4	5,441.0	5,303.5	-137.5		
Стандартчилал, хэмжил зүйн газрын хөрөнгө оруулалт, их засвар	1,017.4	1,644.0	0.0	712.4	1,282.4	0.0	0.0	0.0	0.0	0.0		
Оюуны өмчийн газар	545.2	585.8	541.0	516.7	505.1	533.2	528.1	504.5	491.3	-13.2		
ОБЕГ-Сургалтын төв	186.7	0.0	0.0	0.0	0.0	0.0	0.0	0.0	0.0	0.0		
Шударга өрсөлдөөн, хэрэглэгчийн төлөө газрын хөрөнгө оруулалт, их засвар	249.7	560.0	0.0	0.0	0.0	0.0	0.0	0.0	0.0	0.0		
Шударга өрсөлдөөн, хэрэглэгчийн төлөө газар	525.4	873.7	1,071.8	946.4	884.1	734.9	914.8	885.0	828.2	-56.9		
Орон нутгийн түвшинд гамшгийн эрсдлийг бууруулах менежмент, зохицуулалтын чадавхи	0.0	0.0	0.0	0.0	0.0	0.0	1,065.6	1,065.6	1,065.6	0.0		
Онцгой байдлын албаны аврах, гал унтраах автомашин худалдан авах төсөл	0.0	0.0	0.0	0.0	0.0	0.0	3,474.3	3,474.3	3,474.3	0.0		
ОБЕГ - Багануур дүүргийн Онцгой байдлын хэлтэс									764.2	764.2		
ОБЕГ - Багахангай дүүргийн Онцгой байдлын хэлтэс									429.7	429.7		
ОБЕГ - Баянгол дүүргийн Онцгой байдлын хэлтэс									676.3	676.3		
ОБЕГ - Баянзүрх дүүргийн Онцгой байдлын хэлтэс									1,120.9	1,120.9		
ОБЕГ - Налайх дүүргийн Онцгой байдлын хэлтэс									686.1	686.1		
ОБЕГ - Сүхбаатар дүүргийн Онцгой байдлын хэлтэс									780.8	780.8		
ОБЕГ - Сонгинохайрхан дүүргийн Онцгой байдлын хэлтэс									1,592.0	1,592.0		
ОБЕГ - Чингэлтэй дүүргийн Онцгой байдлын хэлтэс									1,290.0	1,290.0		
ОБЕГ - Хан-Уул дүүргийн Онцгой байдлын хэлтэс									1,402.0	1,402.0		
ОБЕГ - Уул уурхайн аврах анги									503.8	503.8		
<b>СОНГУУЛИЙН ЕРӨНХИЙ ХОРООНЫ ДАРГА</b>	<b>21,064.8</b>	<b>13,005.9</b>	<b>12,122.1</b>	<b>911.7</b>	<b>855.8</b>	<b>761.2</b>	<b>950.2</b>	<b>950.2</b>	<b>878.8</b>	<b>-71.3</b>		
Сонгуулийн ерөнхий хороо	20,855.4	12,560.5	11,819.0	623.6	578.6	541.7	656.2	656.2	585.1	-71.1		
Мэдээллийн технологийн төв	209.4	311.6	174.1	258.1	247.2	219.5	293.9	293.9	293.7	-0.2		
Сонгуулийн ерөнхий хорооны хөрөнгө оруулалт их засвар	0.0	133.8	129.0	30.0	30.0	0.0	0.0	0.0	0.0	0.0		
<b>ХҮНИЙ ЭРХИЙН ҮНДЭСНИЙ КОМИССЫН ДАРГА</b>	<b>428.8</b>	<b>553.8</b>	<b>544.0</b>	<b>990.0</b>	<b>953.8</b>	<b>840.6</b>	<b>849.5</b>	<b>849.5</b>	<b>828.0</b>	<b>-21.5</b>		
Хүний эрхийн үндэсний комисс	428.8	533.8	524.1	885.0	848.8	735.7	849.5	849.5	828.0	-21.5		
Хүний эрхийн үндэсний комиссын хөрөнгө оруулалт, их засвар	0.0	20.0	19.9	105.0	105.0	104.9	0.0	0.0	0.0	0.0		
<b>АВИЛГАЛТАЙ ТЭМЦЭХ ГАЗРЫН ДАРГА</b>	<b>8,163.5</b>	<b>11,283.0</b>	<b>11,093.2</b>	<b>14,819.5</b>	<b>15,374.9</b>	<b>13,115.2</b>	<b>9,927.7</b>	<b>10,227.7</b>	<b>10,070.1</b>	<b>-157.6</b>		
Авилгалтай тэмцэх газрын хөрөнгө оруулалт, их засвар	1,088.1	3,001.4	2,984.8	3,531.8	3,531.8	4,773.1	0.0	300.0	300.0	0.0		
Авилгалтай тэмцэх газар	7,075.4	8,281.6	8,108.4	11,287.7	11,843.1	13,115.2	9,927.7	9,927.7	9,770.1	-157.6		
<b>БАЙГАЛЬ ОРЧИН, НОГООН ХӨГЖИЛ, АЯЛАЛ ЖУУЛЧЛАЛЫН САЙД</b>	<b>82,536.8</b>	<b>76,262.0</b>	<b>66,544.5</b>	<b>74,939.7</b>	<b>75,429.3</b>	<b>59,615.7</b>	<b>80,463.7</b>	<b>80,414.7</b>	<b>67,800.5</b>	<b>-12,614.1</b>		
Ойн анги	1,709.6	5,773.1	5,203.9	4,773.1	4,773.1	4,297.4	5,772.5	5,656.0	5,631.0	-25.0		
Ус, цаг уур, орчны шинжилгээний төв	12,499.4	14,948.6	14,833.5	15,844.6	15,532.4	15,273.8	16,849.8	16,849.8	16,804.6	-45.2		
Ус, цаг уурын хүрээлэн	703.4	812.6	798.0	927.8	905.5	884.4	1,024.6	2,152.6	143.0	-2,009.5		
Байгаль орчныг хамгаалах газар	8,349.6	0.0	3.8	0.0	0.0	0.0	0.0	0.0	0.0	0.0		
Байгаль орчны мэдээлэл, тооцооллын төв	511.4	599.0	566.8	615.2	604.6	593.7	701.6	0.0	67.7	67.7		
Байгаль орчны шинжилгээний төв лаборатори	441.0	478.4	430.5	503.6	494.8	424.2	518.5	0.0	461.8	461.8		
Богдхан уулын захиргаа	355.4	381.1	378.2	413.3	400.0	386.0	398.1	398.1	389.6	-8.5		
Отгонтэнгэр хамгаалалтын захиргаа	116.8	150.0	148.7	174.9	170.0	164.4	185.6	185.6	188.4	2.8		
Хан Хэнтийн УТХГ-ын хамгаалалтын захиргаа	454.6	346.7	350.1	584.7	570.8	509.0	618.4	618.4	617.2	-1.2		
Говь-Гурван сайханы байгалийн цогцолбор газрын хамгаалалтын захиргаа	194.4	307.6	302.1	298.5	291.7	261.3	320.1	314.6	314.6	-5.5		
Говийн Их дархан цаазат газрын хамгаалалтын захиргаа	184.5	233.1	211.1	260.4	253.8	226.6	286.9	286.9	278.8	-8.1		
Увс нуурын ай савын ДЦГ-ын хамгаалалтын захиргаа	238.3	199.5	197.3	234.6	226.9	217.0	245.5	245.5	240.6	-5.0		
Дорнодын дархан цаазат газрын хамгаалалтын захиргаа	213.9	196.3	189.0	255.7	249.0	214.3	282.2	282.2	302.6	20.4		
Хөвсгөлийн УТХГ-ын хамгаалалтын захиргаа	233.6	259.0	257.3	306.5	316.3	307.4	358.9	358.9	344.1	-14.8		
Хангай нурууны БЦ газрын хамгаалалтын захиргаа	159.8	168.4	166.3	202.4	210.0	201.9	207.9	207.9	204.7	-3.2		
Монгол Алтайн нурууны УТХГ-уудын хамгаалалтын захиргаа	183.8	183.6	180.2	250.9	245.0	236.1	239.8	239.8	232.6	-7.2		
Хар - Ус нуурын БЦГ-ын хамгаалалтын захиргаа	260.6	268.5	261.7	289.4	278.5	226.9	255.6	255.6	246.1	-9.5		
Цаг уур, орчны шинжилгээний газар	2,370.7	2,513.6	3,982.8	2,650.6	2,423.2	3,806.4	2,374.4	2,312.5	2,320.3	7.9		
Байгаль орчны төвлөрсөн арга хэмжээ	359.8	998.5	843.5	3,272.7	3,081.4	2,162.3	0.0	0.0	0.0	0.0		
Усны үндэсний хороо	53.4	31.2	0.0	0.0	0.0	0.0	0.0	0.0	0.0	0.0		
Байгаль хамгаалах сан	3,130.3	5,730.0	5,306.5	6,130.0	6,130.0	4,830.0	2,678.2	0.0	2,088.4	2,088.4		
Түхийн нарсны ДЦГЗахиргаа	112.6	112.5	109.4	157.3	152.9	143.8	143.1	143.1	133.7	-9.4		
Хөх сэрхийн нурууны ДЦГЗахиргаа	97.5	93.6	90.0	128.5	123.9	114.6	132.6	132.6	123.2	-9.4		
Ойн үндэсний хороо	14.9	0.0	0.0	0.0	0.0	0.0	0.0	0.0	0.0	0.0		
Хөгнө, Тарнын БЦГазар	104.6	107.8	105.8	131.1	127.5	117.8	143.9	143.9	142.2	-1.7		
Усны газар	367.1	0.0	0.0	0.0	0.0	0.0	0.0	0.0	0.0	0.0		
Дарьгангын БЦГазар	77.8	93.4	89.5	120.4	116.6	107.5	124.3	124.3	119.5	-4.8		
Цөлжилтийн Үндэсний хороо	14.9	19.0	14.3	20.0	19.5	17.6	21.2	0.0	16.7	16.7		
Мөнх хайрханы БЦГ	127.7	151.5	148.2	169.9	164.7	159.0	195.8	195.8	187.3	-8.4		
Тарвагтайн БЦГ	109.1	140.6	138.4	171.3	165.8	156.8	180.0	180.0	173.9	-6.1		
Нөмрөгийн Дархан цаазат газрын хамгаалалтын захиргаа	68.1	116.8	98.9	135.9	131.2	113.5	140.3	140.3	128.4	-11.9		
Химийн хорт болон аюултай бодисын асуудал хариуцсан үндэсний зөвлөл	24.4	29.0	28.3	30.5	29.9	28.2	36.9	16.8	19.6	2.8		
Агаарын чанарын хяналтын алба	99.9	48.6	37.8	0.0	0.0	0.0	0.0	0.0	0.0	0.0		
Говийн бага дархан цаазат газрын хамгаалалтын захиргаа	119.1	151.6	155.6	170.7	165.6	152.7	189.2	189.2	183.8	-5.4		
Орхоны хөндийн байгалийн цогцолбор газрын хамгаалалтын захиргаа	137.4	172.5	170.1	210.2	204.5	197.4	221.3	221.3	220.9	-0.5		
Онон Балжийн байгалийн цогцолбор газрын хамгаалалтын захиргаа	87.2	130.7	129.3	160.1	155.6	151.1	179.5	179.5	172.1	-7.5		
Ойн газар	339.7	0.0	0.0	0.0	0.0	0.0	0.0	0.0	0.0	0.0		
Уур амьсгалын өөрчлөлтийн ажлын алба	27.5	94.3	75.7	99.9	98.0	85.4	102.6	61.9	61.2	-0.7		
Био аюулгүй байдлыг хангах үндэсний хороо	11.5	18.4	11.2	19.3	18.8	14.2	20.3	19.0	12.6	-6.5		
Говийн Их ДЦГ-ын "Б" хэсгийн Хамгаалалтын захиргаа	120.2	111.5	109.1	150.8	146.4	140.6	156.1	156.1	143.7	-12.4		
Их богдын байгалийн цогцолбор газрын хамгаалалтын захиргаа	107.9	151.6	154.0	183.7	179.6	170.4	195.1	195.1	185.5	-9.6		
Байгаль орчин, аялал жуулчлалын яам	913.6	0.0	0.0	0.0	0.0	0.0	0.0	0.0	0.0	0.0		
Монгол элсний БЦГ	61.8	92.5	74.4	113.0	114.8	89.3	112.5	112.5	107.8	-4.7		
Цэвэр агаарын сан	24,641.0	29,755.5	22,924.4	20,260.8	20,260.8	9,185.9						

	2012		2013			2014			2015		
	Гүйц	Төл	Гүйц	Төл	Гүйц	Төл	Тод1	Тод2	Зөрүү		
	. 1 .	. 3 .	. 2 .	. 3 .	. 4 .	. 5 .	. 6 .	. 7 .	. 8 .	. 7-8 .	
Улз голын сав газрын захиргаа		49.2	25.5	62.3	69.3	62.6	74.5	74.5	73.9	-0.6	
Шишхэд голын сав газрын захиргаа		10.4	0.0	41.8	58.2	56.8	62.9	62.9	62.5	-0.4	
Дэлгэрмөрөн голын сав газрын захиргаа		10.4	3.5	41.8	58.2	61.8	69.5	69.5	69.3	-0.3	
Хануй голын сав газрын захиргаа		10.4	0.0	395.5	57.9	53.3	62.6	62.6	62.5	-0.1	
Мэнэнгийн талын сав газрын захиргаа		10.4	0.0	41.8	47.8	41.6	52.8	52.8	52.5	-0.3	
Орог нуур-Түй голын сав газрын захиргаа		10.4	0.0	41.8	57.0	56.2	61.6	61.6	61.4	-0.1	
Хүйсийн говь-Цэцэг нуур сав газрын захиргаа		10.4	0.0	41.8	47.8	46.6	52.6	52.6	52.2	-0.4	
Үенч-Бодонч голын сав газрын захиргаа		10.4	0.0	41.8	47.8	16.6	49.2	49.2	48.9	-0.3	
Булган голын сав газрын захиргаа		10.4	0.0	41.8	58.3	50.8	62.9	62.9	62.4	-0.4	
Таац голын сав газрын захиргаа		0.0	0.0	43.1	47.8	35.8	52.8	52.8	9.0	-43.8	
Идэр голын сав газрын захиргаа		0.0	0.0	43.1	47.8	46.7	55.8	55.8	61.8	6.0	
Чулуут голын газрын захиргаа		0.0	0.0	43.1	47.8	35.3	53.6	53.6	8.0	-45.6	
Горхи-Тэрэлжийн БЦГ-ын хамгаалалтын захиргаа		135.1	167.1	243.7	235.0	200.0	215.9	215.9	214.2	-1.8	
Байгалийн нөөцийн менежмент бүхий хамгаалалттай газар нутгийн сүлжээ төсөл, МОН/1/	0.0						841.4	841.4	841.4	0.0	
Монгол орны тусгай хамгаалалттай газар нутгийн сүлжээг бэхжүүлэх төсөл, МОН/10/302 /	0.0						563.0	563.0	563.0	0.0	
Экосистемд түшиглэсэн дасан зохицох арга хэмжээг голуудын сав газарт хэрэгжүүлэх төс	0.0						2,594.0	2,594.0	2,594.0	0.0	
Биологийн олон янд байдлыг хамгаалах, уур амьсгалын өөрчлөлтөнд дасан зохицох төсө	0.0						8,460.2	8,460.2	8,460.2	0.0	
НүБ-ын Уур амьсгалын өөрчлөлтийн суурь конвенцийн 3 дугаар тайлан илтгэл боловсруу	0.0						418.8	418.8	418.8	0.0	
НүБ-ын Уур амьсгалын өөрчлөлтийн суурь конвенцийн үндэсний хоёр жил тутмын тайла-	0.0						437.5	437.5	437.5	0.0	
Туул голын сав газрыг хөгжүүлэх төсөл							580.0	580.0	580.0	0.0	
Ус цаг уур, орчны судалгаа, мэдээллийн хүрээлэн									1,421.5	1,421.5	
Хараа-Ерөө голын сав газрын захиргаа шинэ									134.6	134.6	
Онги-Таац голын сав газрын захиргаа шинэ									98.2	98.2	
Орхон-Чулуут голын сав газрын захиргаа шинэ									114.7	114.7	
<b>ХУУЛЬ ЗҮЙН САЙД</b>	<b>317,541.3</b>	<b>353,729.0</b>	<b>348,627.5</b>	<b>350,121.0</b>	<b>349,628.9</b>	<b>354,444.1</b>	<b>403,129.9</b>	<b>392,772.5</b>	<b>394,131.6</b>	<b>1,359.1</b>	
Архивын ерөнхий газар	3,198.3	3,354.0	3,325.8	4,696.8	4,599.2	3,445.4	3,369.4	3,347.8	3,477.5	129.8	
Хил хамгаалах ерөнхий газар	75,577.0	96,592.5	96,500.9	100,396.9	95,694.3	98,303.8	102,552.8	102,402.4	100,972.6	-1,429.8	
Замын цагдаагийн газар	4,776.1	6,043.7	5,901.4	6,628.5	1,122.5	1,061.4	0.0	0.0	2,100.4	2,100.4	
Аймаг, нийслэлийн цагдаагийн газар, хэлтэс	55,374.5	64,340.9	61,561.5	67,359.6	69,824.0	72,520.4	79,958.0	79,957.4	48,850.3	-31,107.1	
Шүүхийн шийдвэр гүйцэтгэх ерөнхий газар	0.0	10,656.9	0.0	13,082.0	5,063.2		7,378.0	8,778.0	6,445.8	-2,332.1	
Төрийн тусгай албан хаагчдын нэгдсэн эмнэлэг	1,902.6	2,157.5	2,075.3	0.0	0.0		0.0	0.0	0.0	0.0	
Хорихын эмнэлэг	2,068.1	2,210.7	2,183.4	2,134.4	2,061.8	2,011.1	2,236.8	2,236.8	2,217.1	-19.7	
Хил хамгаалах ерөнхий газрын хөрөнгө оруулалт, их засвар	12,368.8	1,819.8	1,819.8	2,730.0	2,730.0		0.0	1,537.6	1,537.6	0.0	
ЦЕГ-ын хөрөнгө оруулалт, их засвар	10,827.4	13,562.7	10,362.6	5,264.0	5,904.0		3,197.0	3,647.0	3,647.0	0.0	
ШШГЕГ азын хөрөнгө оруулалт, их засвар	3,999.4	4,348.5	3,643.6	0.0	5,500.0		0.0	14,584.6	12,639.0	-1,945.6	
ХЗДХЯамны хөрөнгө оруулалт их засвар	125.0	0.0	0.0	0.0	0.0		0.0	0.0	0.0	0.0	
Хууль зүйн яамны хөрөнгө оруулалт, тоног төхөөрөмж		0.0	0.0	6,600.0	6,600.0		32,015.0	0.0	0.0	0.0	
Архивын ерөнхий газрын хөрөнгө оруулалт, их засвар	3,460.9	576.9	2,885.0	0.0	0.0		0.0	4,200.0	8,875.0	4,675.0	
Хууль зүй, дотоод хэргийн яам	2,437.0	0.0	0.0	0.0	0.0		0.0	0.0	0.0	0.0	
Иргэний харьяалал, шилжилт хөдөлгөөний ерөнхий газар	1,116.2	3,214.1	3,111.5	4,155.5	7,437.0	4,111.7	4,172.7	4,030.1	3,777.0	-253.1	
Хууль зүйн үндэсний хүрээлэн	38,277.9	1,149.2	1,043.7	1,109.7	1,063.6	1,017.3	1,076.0	500.0	524.2	24.2	
ЦЕГ - Санхүү төлөвлөлтийн хэлтэс	0.0	0.0	46,042.3	0.0	0.0	54,310.8	0.0	0.0	0.0	0.0	
ЦЕГ - "Хүч" спорт хороо	0.0	436.2	0.0	445.7	317.9		0.0	0.0	159.3	159.3	
ЦЕГ - Техник засварын төв	0.0	4,944.1	0.0	4,201.0	4,243.6		4,641.7	4,638.7	5,848.1	1,209.3	
ЦЕГ - Мөрдөн байцаах газар	0.0	1,400.8	0.0	1,732.3	225.6		0.0	0.0	0.0	0.0	
ЦЕГ - Эрүүгийн цагдаагийн газар	0.0	2,259.6	0.0	2,370.2	360.6		0.0	0.0	0.0	0.0	
ЦЕГ - Цагдаагийн автобааз	0.0	2,573.3	0.0	2,474.3	2,816.0		2,793.1	2,793.1	3,308.1	515.1	
ЦЕГ - Олон нийтийн аюулгүй байдлыг хангах алба 05-р анги	0.0	2,915.1	0.0	3,011.1	2,913.0		4,231.5	4,231.5	2,818.1	-1,413.4	
ЦЕГ - Цагдаагийн холбооны хэлтэс	0.0	625.9	0.0	627.0	537.7		597.7	597.7	538.2	-59.5	
ЦЕГ - Олон нийтийн аюулгүй байдлыг хангах алба 805-р анги	0.0	3,921.6	0.0	4,049.8	4,105.3		5,536.0	5,536.0	4,557.9	-978.1	
ЦЕГ - Төмөр замын цагдаагийн хэлтэс	1,871.5	1,931.5	0.0	2,036.4	1,893.8		2,547.6	2,547.6	2,636.2	88.6	
ЦЕГ - Цагдаагийн гэрээт хамгаалалт		0.0	0.0	2,916.7	2,917.5		1,587.9	1,587.9	3,038.3	1,450.4	
Мэдээлэл шуурхай удирдлагын төв	0.0	2,578.1	2,047.9	3,084.2	2,974.2	2,113.2	3,000.5	3,000.5	2,980.4	-20.1	
ЦЕГ - Дэмжлэг үзүүлэх газар	35,343.9	2,476.1	0.0	2,968.0	3,326.6		3,320.8	3,320.7	3,215.9	-104.9	
ШШГЕГ - Ховд	0.0	720.4	0.0	722.4	795.9		847.4	846.2	908.5	62.3	
ШШГЕГ - Амгалан хорих 421-р анги	0.0	914.5	0.0	882.6	1,008.0		1,031.6	1,030.4	1,155.9	125.5	
ШШГЕГ - Багануур хорих 427-р анги	0.0	1,307.8	0.0	1,295.6	1,348.8		1,382.2	1,381.0	1,456.4	75.3	
ШШГЕГ - Баянзүрх хорих 407-р анги	0.0	1,013.0	0.0	974.2	1,145.9		1,159.1	1,157.9	1,465.2	307.3	
ШШГЕГ - Хүүхдийн хорих 411-р анги	0.0	381.7	0.0	522.4	426.5		447.5	446.9	443.0	-3.9	
ШШГЕГ - Таширын ам дахь хорих 405-р анги	0.0	950.5	0.0	956.1	1,128.8		1,194.4	1,194.0	1,232.5	38.5	
ШШГЕГ - Сүрьеэ хорих 429-р анги	0.0	1,013.4	0.0	1,005.9	1,145.7		1,174.5	1,173.3	1,186.9	13.6	
ШШГЕГ - Тоосго хорих 409-р анги	0.0	1,067.8	0.0	1,023.3	1,376.7		1,447.0	1,445.8	1,487.2	41.4	
ШШГЕГ - Нэгдсэн хорих 401-р анги	0.0	274.5	0.0	198.1	302.5		323.2	323.2	440.8	117.6	
ШШГЕГ - Нийслэлийн ШГАлба	0.0	1,204.8	0.0	1,208.8	1,314.4		1,361.9	1,360.4	1,501.0	140.6	
ШШГЕГ - Төв аппарат	0.0	1,962.0	45,016.0	2,459.7	1,963.5	50,407.3	1,890.5	1,842.3	1,742.3	-100.0	
ШШГЕГ - Авдрантын хорих 403-р анги	0.0	724.2	0.0	719.1	901.8		949.1	948.1	961.9	13.7	
ШШГЕГ - Мааньтын хорих 415-р анги	0.0	1,323.3	0.0	1,310.5	1,538.1		1,628.1	1,626.9	1,848.4	221.5	
ШШГЕГ - Дарьтын хорих 433-р анги	0.0	1,133.1	0.0	1,117.0	1,352.6		1,325.3	1,325.3	1,488.8	163.6	
ШШГЕГ - Говь-Сүмбэр хорих 425-р анги	0.0	1,103.7	0.0	1,102.6	1,183.5		1,272.6	1,271.4	1,418.4	147.0	
ШШГЕГ - Зүүнхараа хорих 413-р анги	0.0	1,460.9	0.0	1,419.3	1,684.7		1,705.0	1,704.4	1,779.5	75.1	
ШШГЕГ - Мөнгөнморьт хорих 417-р анги	0.0	560.4	0.0	562.5	656.5		767.9	766.9	698.0	-68.9	
ШШГЕГ - Цагдан хорих төв	0.0	2,664.3	0.0	2,672.5	3,041.5		3,198.6	3,196.7	3,220.3	23.6	
ШШГЕГ - Хонхорын 431-р анги	0.0	478.8	0.0	473.3	474.5		500.6	500.6	509.4	8.8	
ШШГЕГ - Архангай	0.0	338.5	0.0	334.8	371.4		398.2	397.6	404.4	6.9	
ШШГЕГ - Баянхонгор	0.0	323.5	0.0	321.6	365.0		381.5	381.5	392.4	10.9	
ШШГЕГ - Баян-Өлгий	0.0	384.2	0.0	385.3	409.8		434.2	433.1	433.8	0.7	
ШШГЕГ - Булган хорих 439-р анги	0.0	1,203.3	0.0	1,192.9	1,498.7		1,436.2	1,435.0	1,550.7	115.6	
ШШГЕГ - Говь-Алтай	0.0	324.8	0.0	326.9	358.5		374.7	374.1	383.5	9.3	
ШШГЕГ - Сулд спорт хороо	0.0	0.0	0.0	0.0	0.0		0.0	0.0	0.0	0.0	
ШШГЕГ - Дархан-Уул хорих 445-р анги	0.0	994.5	0.0	975.8	1,069.2		1,090.7	1,089.5	1,225.5	136.0	
ШШГЕГ - Дундговь	0.0	344.3	0.0	334.7	400.2		417.0	416.4	432.6	16.2	
ШШГЕГ - Дорноговь	0.0	420.5	0.0	417.2	359.1		368.1	368.1	415.8	47.7	
ШШГЕГ - Дорнод	0.0	357.6	0.0	354.6	392.4		421.0	420.4	484.0	63.6	
ШШГЕГ - Завхан	0.0	351.7	0.0	342.9	384.7		401.5	401.5	448.5	47.0	
ШШГЕГ - Орхон	0.0	842.1	0.0	819.6	998.5		1,016.2	1,016.2	1,057.0	40.7	
ШШГЕГ - Өмнөговь	0.0	291.1	0.0	289.4	330.9		349.5	348.9	399.1	50.2	
ШШГЕГ - Өвөрхангай	0.0	308.2	0.0	304.8	354.5		368.8	368.2	383.2	15.0	
ШШГЕГ - Сүхбаатар	0.0	279.4	0.0	270.8	316.9		331.0	330.4	342.6	12.2	
ШШГЕГ - Сэлэнгэ	0.0	370.2	0.0	369.1	399.1		427.9	427.9	441.1	13.3	
ШШГЕГ - Төв	0.0	469.9	0.0	463.5	494.0		530.9	530.3	520.7	-9.6	
ШШГЕГ - Увс	0.0	457.3	0.0	409.6	492.4		540.5	539.9	535.9	-4.1	
ШШГЕГ - Хөвсгөл	0.0	938.0	0.0	935.6	1,172.0		1,181.8	1,180.6	1,224.5	43.9	
ШШГЕГ - Хэнтий	0.0	1,144.9	0.0	1,129.2	1,295.9		1,318.8	1,318.8	1,336.2	17.4	
ШШГЕГ - Завхан, Тосонцэнгэл	0.0	112.4	0.0	113.1	119.9		129.1	129.1	135.0	5.8	
ШШГЕГ - Өвөрхангай, Хархорины хорих 423-р анги	0.0	1,035.6	0.0	1,002.4	1,171.6		1,172.4	1,171.2	1,285.1	113.9	
ШШГЕГ - Согтуурах мансуурах донтой өвчтөнг албадан эмчлэх албадан хөдөлмөр хийлгэ	0.0	699.7	0.0	661.8	686.1		733.2	733.2	738.6	5.4	
ШШГЕГ - Дарь эхийн хорих	0.0	795.2	0.0	772.6	1,046.5		1,006.4	1,005.4	691.8	-313.5	
ШШГЕГ - Булган	0.0	327.7	0.0	317.3	385.1		421.6	421.0	454.8	33.8	
ШШГЕГ - Дархан-Уул хорих 435-р анги	0.0	1,085.0	0.0	1,043.3	1,178.1		1,212.2	1,211.0	1,310.4	99.4	
Шүүхийн шинжилгээний үндэсний хүрээлэн	2,419.5	4,012.0	3,489.0	4,025.4	3,486.4	3,421.9	3,612.6	3,612.6	3,485.9	-126.7	
Төрийн т											

	2012	2013		2014			2015				
	Гүйц	Тод	Гүйц	Төл	Тод	Гүйц	Төл	Тод1	Тод2	Зөрүү	
	. 1 .	. 3 .	. 2 .	. 3 .	. 4 .	. 5 .	. 6 .	. 7 .	. 8 .	. 7-8 .	
Гэмт хэргийн хохирогчдод нөхөн төлбөр олгох сан		102.2	0.0	379.6	379.6		600.0	600.0	600.0	0.0	
Тахарын ерөнхий газар		0.0	0.0	12,609.4	10,367.3	3,442.9	10,173.4	10,286.9	6,448.2	-3,838.7	
Хууль зүйн туслалцааны төв		0.0	0.0	836.7	798.3	692.5	968.5	968.5	961.0	-7.4	
Гэрч хохирогч хамгаалах төв		0.0	0.0	61.9	61.9		0.0	0.0	0.0	0.0	
Хууль сахиулах байгууллагын нэгдсэн цахим мэдээллийн төв					455.5		0.0	0.0	0.0	0.0	
Тахарын ЕГ-ын 10-р тойрог					1,271.8	746.4	659.2	659.2	1,489.8	830.6	
ШШГЕГ - Тогтоол гүйцэтгэх газар					1,051.3		840.9	838.9	998.7	159.8	
ШШГЕГ - Шийдвэр гүйцэтгэлийн газар					613.1		614.6	613.6	748.4	134.8	
ШШГЕГ - Багануур шийдвэр гүйцэтгэх хэсэг					245.9		260.9	260.7	266.2	5.4	
ШШГЕГ - Налайх шийдвэр гүйцэтгэх хэсэг					133.8		144.8	144.6	137.9	-6.7	
ШШГЕГ - Хөтөл шийдвэр гүйцэтгэх хэсэг					82.0		88.2	88.0	71.0	-16.9	
ШШГЕГ - Замын -үүд шийдвэр гүйцэтгэх хэсэг					85.8		92.9	92.7	90.8	-2.0	
ИХШХЕГ-Буянт ухаа дахь газар Улаанбаатар							913.5	1,264.6	1,264.6	1,407.8	143.3
ИХШХЕГ-Дорноговь аймаг дахь газар Замын үүд							780.3	1,038.1	1,038.1	1,103.4	65.4
ИХШХЕГ-Сэлэнгэ аймаг дахь газар Сүхбаатар							577.0	917.9	917.9	909.4	-8.5
ИХШХЕГ-Зүүн бүс дэхь газар Дорнод Хэрлэн							401.1	632.7	632.7	673.5	40.8
ИХШХЕГ-өмнөд бүс дэхь газар өмнөговь Даланзадгад							481.0	624.8	624.8	744.3	119.4
ИХШХЕГ-Хойд бүс дэхь газар Орхон Эрдэнэт							218.9	392.7	392.7	353.0	-39.7
ИХШХЕГ-Баруун бүс дэхь газар Ховд Жаргалант							572.8	760.1	760.1	874.6	114.6
Тахарын ЕГ-ын 1-р тойрог Дорнод							290.3	197.8	197.8	571.8	373.9
Тахарын ЕГ-ын 2-р тойрог Дорноговь							161.4	193.0	193.0	436.7	243.7
Тахарын ЕГ-ын 3-р тойрог өмнөговь							151.7	200.1	200.1	436.7	236.6
Тахарын ЕГ-ын 4-р тойрог өвөрхангай							66.1	197.8	197.8	564.1	366.2
Тахарын ЕГ-ын 5-р тойрог Завхан							165.5	193.3	193.3	451.7	258.4
Тахарын ЕГ-ын 6-р тойрог Ховд							173.6	315.1	315.1	615.5	300.4
Тахарын ЕГ-ын 7-р тойрог Орхон							142.8	335.8	335.8	357.4	21.6
Тахарын ЕГ-ын 8-р тойрог Хөвсгөл							51.8	194.2	194.2	255.3	61.1
Тахарын ЕГ-ын 9-р тойрог Дархан-Уул							198.1	236.6	236.6	613.0	376.4
ШШГЕГ - Хоригоос өөр төрлийн ял эдлүүлэх газар							228.3	228.3	0.0	-228.3	
ШШГЕГ - Баривчлах газар									394.4	394.4	
ЦЕГ - Багануур дүүргийн Цагдаагийн хэлтэс									1,327.7	1,327.7	
ЦЕГ - Багахангай дүүргийн Цагдаагийн хэлтэс									513.9	513.9	
ЦЕГ - Баянгол дүүргийн Цагдаагийн нэгдүгээр хэлтэс									2,271.2	2,271.2	
ЦЕГ - Баянгол дүүргийн Цагдаагийн хоёрдугаар хэлтэс									1,877.0	1,877.0	
ЦЕГ - Баянзүрх дүүргийн Цагдаагийн нэгдүгээр хэлтэс									2,115.9	2,115.9	
ЦЕГ - Баянзүрх дүүргийн Цагдаагийн хоёрдугаар хэлтэс									2,422.6	2,422.6	
ЦЕГ - Баянзүрх дүүргийн Цагдаагийн гуравдугаар хэлтэс									1,601.8	1,601.8	
ЦЕГ - Налайх дүүргийн Цагдаагийн хэлтэс									1,108.1	1,108.1	
ЦЕГ - Сүхбаатар дүүргийн Цагдаагийн нэгдүгээр хэлтэс									2,288.0	2,288.0	
ЦЕГ - Сүхбаатар дүүргийн Цагдаагийн хоёрдугаар хэлтэс									2,014.4	2,014.4	
ЦЕГ - Сонгинохайрхан дүүргийн Цагдаагийн нэгдүгээр хэлтэс									2,633.5	2,633.5	
ЦЕГ - Сонгинохайрхан дүүргийн Цагдаагийн хоёрдугаар хэлтэс									1,602.1	1,602.1	
ЦЕГ - Сонгинохайрхан дүүргийн Цагдаагийн гуравдугаар хэлтэс									1,492.0	1,492.0	
ЦЕГ - Чингэлтэй дүүргийн Цагдаагийн нэгдүгээр хэлтэс									2,015.1	2,015.1	
ЦЕГ - Чингэлтэй дүүргийн Цагдаагийн хоёрдугаар хэлтэс									2,020.4	2,020.4	
ЦЕГ - Хан-Уул дүүргийн Цагдаагийн нэгдүгээр хэлтэс									1,425.2	1,425.2	
ЦЕГ - Хан-Уул дүүргийн Цагдаагийн хоёрдугаар хэлтэс									1,732.1	1,732.1	
ЦЕГ - Сэ.Мандал сумын Цагдаагийн хэлтэс									1,081.8	1,081.8	
ЦЕГ - Сэ.Сайхан сумын Цагдаагийн хэлтэс									562.8	562.8	
ЦЕГ - Ёв.Хархорин сумын Цагдаагийн хэлтэс									501.5	501.5	
ЦЕГ - До.Замын-үүд сумын Цагдаагийн хэлтэс									649.5	649.5	
<b>БАРИЛГА, ХОТ БАЙГУУЛАЛТЫН САЙД</b>	<b>84,344.1</b>	<b>160,461.2</b>	<b>89,804.4</b>	<b>208,079.8</b>	<b>223,205.7</b>	<b>221,478.2</b>	<b>0.0</b>	<b>59,200.2</b>	<b>57,882.0</b>	<b>-1,318.3</b>	
Газрын харилцаа, геодези, зураг зүйн газар	1,319.1	2,950.1	8,991.8	2,705.7	2,603.8	2,487.2	0.0	2,407.9	2,098.5	-309.5	
Газрын харилцаа, барилга, геодези, зураг зүйн газар	8,316.6	0.0	0.0	0.0	0.0	0.0	0.0	0.0	0.0	0.0	
Хот байгуулалтын салбар MON-2301 төсөл	7,982.1	9,415.4	7,820.0	6,580.2	6,580.2	14,733.4	0.0	1,761.0	1,761.0	0.0	
Орон сууцны хороолол, дэд бүтэц төсөл	632.0	37,772.9	0.0	24,943.2	24,943.2	43,818.8	0.0	15,581.0	15,581.0	0.0	
Орон сууцны сан	24.1	0.0	0.0	0.0	0.0	0.0	0.0	0.0	0.0	0.0	
Барилга, хот байгуулалтын яам	1,471.0	3,330.5	3,067.8	3,099.2	3,044.0	2,584.5	0.0	2,950.0	2,547.7	-402.3	
Барилга, хот байгуулалтын хөрөнгө оруулалт, их засвар	64,599.1	99,947.1	69,611.3	162,978.0	178,322.3	150,456.0	0.0	22,132.3	21,525.8	-606.5	
Зураг төсөл, эрдэм шинжилгээний институт	0.0	0.0	0.0	778.8	757.8	642.9	0.0	0.0	0.0	0.0	
Газрын харилцаа, кадастрын тусгай зориулалтын шилжүүлэг	0.0	6,657.2	0.0	6,994.7	6,954.4	6,755.4	0.0	7,014.7	7,014.7	0.0	
Зураг төсөл, эрдэм шинжилгээний институт УТҮГ	0.0	388.0	313.6	0.0	0.0	0.0	0.0	0.0	0.0	0.0	
Эрдэнэт хотын бохир ус цэвэрлэх байгууламжийн өргөтгөл төсөл, FR-01 (Франц) PIU	0.0							729.1	729.1	0.0	
Өмнөговь, Дорноговь аймгийн хот байгуулалт, хилийн ойролцоох суурин газруудын хөгжв	0.0							6,069.9	6,069.9	0.0	
Дархан хотын бохир усны менежментийг сайжруулах төсөл	0.0							554.4	554.4	0.0	
<b>БОЛОВСРОЛ, СОЁЛ, ШИНЖЛЭХ УХААНЫ САЙД</b>	<b>898,283.2</b>	<b>1,037,534.1</b>	<b>946,777.3</b>	<b>1,096,472.0</b>	<b>1,208,009.9</b>	<b>1,204,013.4</b>	<b>1,140,965.9</b>	<b>1,135,177.6</b>	<b>1,099,586.8</b>	<b>-35,590.8</b>	
Газар хөдлөлийн станц, төв	498.2	598.2	588.5	1,156.0	1,176.2	1,070.4	1,240.5	0.0	0.0	0.0	
Шинжлэх ухааны академийн Тэргүүлэгчдийн газар	1,177.7	1,122.3	1,012.9	1,170.8	1,197.1	1,116.2	1,267.0	1,267.0	1,256.1	-10.9	
Хүүхдийн цэцэрлэг	164,747.8	0.0	0.0	0.0	0.0	0.0	0.0	0.0	0.0	0.0	
Ерөнхий боловсролын сургууль	406,799.2	0.0	0.0	0.0	0.0	0.0	0.0	0.0	0.0	0.0	
Завханы Хөгжим бүжгийн дунд сургууль	887.2	1,051.3	972.2	1,180.2	1,180.8	1,124.0	1,207.2	1,207.2	1,166.2	-40.9	
Улаанбаатарын Хөгжим бүжгийн сургууль	2,517.5	3,134.0	3,079.3	3,475.3	3,584.8	3,530.2	3,483.6	3,483.6	3,447.2	-36.4	
Сургалтын төрийн сан	120,979.1	128,815.0	126,237.9	122,839.5	122,839.5	117,258.2	114,875.1	79,763.1	81,868.8	2,105.7	
Боловсролын төвлөрсөн арга хэмжээ	44,137.6	61,702.8	55,700.1	66,501.5	64,351.9	53,697.2	0.0	0.0	0.0	0.0	
Нийслэлийн боловсролын газар	717.5	625.9	607.6	782.4	683.4	635.6	685.0	684.4	634.2	-50.2	
Боловсролын газар	5,178.9	5,424.2	5,244.7	5,629.9	5,559.1	5,327.0	5,641.7	5,849.9	5,798.8	-51.1	
Нийгмийн шинжлэх ухааны байгууллага	3,498.2	2,690.2	2,843.5	2,894.7	2,998.1	3,076.5	0.0	0.0	0.0	0.0	
Анагаах ухааны ЭШ-ний байгууллага	2,201.6	1,493.9	1,553.5	1,610.6	1,664.9	1,744.4	0.0	0.0	0.0	0.0	
Хөдөө аж ахуйн эрдэм шинжилгээний байгууллага	4,328.1	3,235.3	3,510.0	3,520.9	3,627.8	5,044.3	0.0	0.0	0.0	0.0	
Техникийн шинжлэх ухааны эрдэм шинжилгээний байгууллага	3,657.9	1,526.3	1,455.9	1,635.6	1,671.4	1,317.4	0.0	0.0	0.0	0.0	
Байгалийн шинжлэх ухааны эрдэм шинжилгээний байгууллага	8,582.8	7,606.8	8,822.8	8,154.0	8,410.7	9,472.5	0.0	0.0	0.0	0.0	
Шинжлэх ухааны салбарын хөрөнгө оруулалт, их засвар	2,660.8	7,910.1	2,575.3	5,127.3	5,127.3	2,920.4	3,606.2	1,897.5	1,897.5	0.0	
Боловсролын салбарын хөрөнгө оруулалт, их засвар	117,773.3	108,610.6	76,334.7	121,342.6	208,832.3	153,150.0	164,848.0	108,204.1	95,604.3	-12,599.8	
Сургалтын төрийн сангийн захиргаа	439.7	190.6	182.2	240.8	239.8	210.4	0.0	0.0	0.0	0.0	
Шинжлэх ухаан, технологийн сан	2,398.2	9,267.3	6,976.0	9,288.2	9,287.7	5,534.7	28,197.0	28,265.7	10,091.0	-18,174.6	
Боловсролын үнэлгээний төв	908.3	1,084.6	1,099.5	1,130.7	1,098.4	1,168.6	2,120.7	2,120.7	2,077.3	-43.4	
Насан туршийн боловсролын үндэсний төв	119.9	179.9	130.0	189.7	194.5	166.4	193.3	0.0	187.9	187.9	
Дүүргийн хэлтэс	531.5	573.7	569.3	659.3	656.0	612.6	677.5	677.5	0.0	-677.5	
Их сургуулиудын хотхоны ашиглалтын өмнөх захиргаа	178.7	210.0	190.5	247.3	239.8	230.7	221.5	221.5	210.7	-10.8	
Боловсролын хүрээлэн		620.7	512.0	667.8	699.7	660.3	1,737.2	1,683.4	1,350.1	-333.3	
Боловсролын салбарыг хөгжүүлэх-3 MON-2238 төсөл	141.3	0.0	0.0	0.0	0.0	0.0	0.0	0.0	0.0	0.0	
Шинэ эрин - Олон Улсын Хөтөлбөрийн Сургалттай Төрийн Өмчит ЕБС	601.0	680.3	641.5	735.7	801.8	791.8	803.5	803.5	792.2	-11.4	
Шинэ эхлэл - Олон Улсын Хөтөлбөрийн Сургалттай Төрийн Өмчит ЕБС	535.2	642.4	629.7	677.9	726.4	755.5	744.2	742.7	732.9	-9.8	
Монгол тэмүүлэл - Олон Улсын Хөтөлбөрийн Сургалттай Төрийн Өмчит ЕБС	309.8	355.7	359.2	386.9	439.7	50					

	2012	2013		2014			2015			
	Гүйц	Тод	Гүйц	Төл	Тод	Гүйц	Төл	Тод1	Тод2	Зөрүү
	. 1 .	. 3 .	. 2 .	. 3 .	. 4 .	. 5 .	. 6 .	. 7 .	. 8 .	. 7-8 .
Хүүхдийн номын ордон						445.2		492.7	480.8	-11.8
Хархорин музей						295.8		310.4	308.6	-1.9
Хөшөө цайдам музей						148.4		157.4	153.6	-3.9
Дэлхийн өв Орхоны соёлын дурсгалт газар						212.1		204.0	196.7	-7.2
Төрийн хэлний зөвлөл шинэ						47.8		96.4	95.7	-0.7
Соёлын үйлчилгээний тусгай зориулалтын шилжүүлэг						39,474.0		42,335.6	42,328.9	-6.6
Үлэг гүрвэлийн төв музей						408.5		576.3	491.7	-84.6
Монгол судлалын сан								0.0	0.0	0.0
БХ - Багануур дүүргийн Боловсролын хэлтэс									104.6	104.6
БХ - Баянгол дүүргийн Боловсролын хэлтэс									79.2	79.2
БХ - Баянзүрх дүүргийн Боловсролын хэлтэс									76.8	76.8
БХ - Налайх дүүргийн Боловсролын хэлтэс									79.5	79.5
БХ - Сүхбаатар дүүргийн Боловсролын хэлтэс									82.6	82.6
БХ - Сонгинохайрхан дүүргийн Боловсролын хэлтэс									88.5	88.5
БХ - Чингэлтэй дүүргийн Боловсролын хэлтэс									76.8	76.8
БХ - Хан-Уул дүүргийн Боловсролын хэлтэс									75.8	75.8
ШУТСан - Цөмийн физикийн судалгааны төв									206.1	206.1
ШУТСан - Олон улсын харилцааны хүрээлэн									338.6	338.6
ШУТСан - Ургамал хамгааллын эрдэм шинжилгээний хүрээлэн									585.2	585.2
ШУТСан - Философийн хүрээлэн									459.8	459.8
ШУТСан - Түүх, археологийн хүрээлэн									1,023.1	1,023.1
ШУТСан - Хэл зохиолын хүрээлэн									459.4	459.4
ШУТСан - Физик технологийн хүрээлэн									1,171.7	1,171.7
ШУТСан - Одон орон, геофизикийн хүрээлэн									1,724.3	1,724.3
ШУТСан - Хими, хими технологийн хүрээлэн									1,321.7	1,321.7
ШУТСан - Ерөнхий болон сорилын биологийн хүрээлэн									1,268.1	1,268.1
ШУТСан - Газарзүй, гео-экологийн хүрээлэн									1,366.2	1,366.2
ШУТСан - Палеонтологи, геологийн хүрээлэн									695.8	695.8
ШУТСан - Хөнгөн үйлдвэрийн судалгаа, хөгжлийн хүрээлэн									293.1	293.1
ШУТСан - Уул уурхайн хүрээлэн									175.2	175.2
ШУТСан - МАА-н эрдэм шинжилгээний хүрээлэн									980.9	980.9
ШУТСан - Анагаах ухааны хүрээлэн									309.1	309.1
ШУТСан - Нийгмийн эрүүл мэндийн хүрээлэн									804.9	804.9
ШУТСан - Математикийн хүрээлэн									190.5	190.5
ШУТСан - Мал эмнэлгийн хүрээлэн									956.5	956.5
ШУТСан - Уламжлалт анагаах ухаан, технологийн хүрээлэн									224.4	224.4
ШУТСан - Ургамал, газар тариалангийн хүрээлэн									981.9	981.9
<b>ЗАМ, ТЭЭВРИЙН САЙД</b>	<b>446,546.7</b>	<b>473,608.4</b>	<b>509,265.8</b>	<b>295,343.3</b>	<b>303,824.0</b>	<b>344,587.4</b>	<b>0.0</b>	<b>203,237.7</b>	<b>158,526.5</b>	<b>-44,711.1</b>
Авто замын газар	912.4	0.0		0.0	0.0		0.0	0.0	0.0	0.0
Иргэний нисэхийн ерөнхий газар (агентлаг)	22,119.0	3,551.6	3,385.3	3,817.4	3,777.5	28,259.3	0.0	14,200.2	3,502.8	-10,697.4
Замын сан	1,756.1	862.8	826.1	862.8	962.8	962.8	0.0	962.8	962.8	0.0
Галт тэрэгний хөдөлгөөн зохицуулалтын нэгдсэн төв	691.6	509.0	412.7	685.9	678.7	657.4	0.0	673.1	664.2	-8.9
Авто тээврийн газар	0.0	2,939.9	2,397.3	2,899.0	2,892.6	2,579.6	0.0	0.0	0.0	0.0
Тээврийн хэрэгслийн оношлогоо хяналт зохицуулалтын төв УТУГ	2,885.1	1,989.2	0.0	0.0	0.0		0.0	0.0	0.0	0.0
ТХОХЗА-Төв алба	0.0	2,069.0	5,640.7	0.0	0.0		0.0	0.0	0.0	0.0
ТХОХЗА-Баянзүрх дүүргийн салбар	5,286.7	333.7	0.0	0.0	0.0		0.0	0.0	0.0	0.0
ТХОХЗА-Баянгол дүүргийн салбар	0.0	221.4	0.0	0.0	0.0		0.0	0.0	0.0	0.0
ТХОХЗА-Сонгинохайрхан дүүрэг, Оношилгоо	0.0	305.9	0.0	0.0	0.0		0.0	0.0	0.0	0.0
ТХОХЗА-Сонгинохайрхан дүүрэг, Авто Вокзал	0.0	349.1	0.0	0.0	0.0		0.0	0.0	0.0	0.0
ТХОХЗА-Замын Үүд	0.0	329.3	0.0	0.0	0.0		0.0	0.0	0.0	0.0
Бүс нутгийн автотээвэр хөгжүүлэх МОН-2087 төсөл	0.0	9,143.5	10,537.2	67.4	67.4	15,392.9	0.0	0.0	0.0	0.0
Улаанбаатар хотын хүн амын хүнсний хангамжийн тээврийн дэд бүтцийг хөгжүүлэх төсөл	2,579.4	0.0	2,364.0	12,240.5	12,240.5	10,082.0	0.0	3,924.2	3,924.2	0.0
Уньт-Тариалангийн чиглэлийн автотээвэр КФ-797 төсөл	6,446.0	0.0	867.8	12,319.1	12,319.1	14,124.6	0.0	4,375.1	4,375.1	0.0
Төмөр замын хөдөлгөөн бүрэлдэхүүний паркийг нэмэгдүүлэх төсөл	4,102.8	13,376.9	16,844.5	1,978.3	1,978.3	2,702.2	0.0	1,894.8	1,894.8	0.0
Улаанбаатар хотын олон улсын шинэ нисэх буудал төсөл	19,833.9	31,202.8	166,167.4	101,602.1	101,602.1	134,286.9	0.0	69,927.1	61,316.6	-8,610.5
Баруун бүсийн автотээвэр хөгжүүлэх төсөл	1,785.9	0.0	0.0	0.0	0.0	8,844.0	0.0	18,670.0	13,670.0	-5,000.0
Баруун бүсийн босоо тэнхлэгийн авто замыг хөгжүүлэх 2 дахь шатны төслийн нэгж	453.6	13,833.8	13,660.4	12,300.5	12,300.5	23,792.8	0.0	13,412.3	2,412.3	-11,000.0
Бүс нутгийн логистикийн төвийг хөгжүүлэх төслийн нэгж	14,408.4	0.0	0.0	20,000.0	20,000.0		0.0	11,861.8	3,861.8	-8,000.0
Баруун 4 замын уулзварт олон түвшний огтлолцол байгуулах төслийн нэгж	5,620.5	0.0	0.0	0.0	0.0		0.0	0.0	0.0	0.0
Сонсголонгийн гүүрэн гарц төслийн нэгж	0.0	0.0	0.0	0.0	0.0		0.0	0.0	0.0	0.0
Саппорогийн аюулгүйн тойрог дээрх огтлолцол төслийн нэгж	0.0	0.0	0.0	0.0	0.0		0.0	0.0	0.0	0.0
Баянбүрдийн аюулгүйн тойрог дээрх олон түвшний огтлолцол төслийн нэгж	0.0	0.0	0.0	0.0	0.0		0.0	0.0	0.0	0.0
Яармагийн гүүрийг хос болгох болон хуучин гүүрийг засварлах төслийн нэгж	0.0	0.0	0.0	0.0	0.0		0.0	0.0	0.0	0.0
Замын цагдаагийн газрын баруун уулзвар ба төмөр зам дээрх гүүрэн гарц төслийн нэгж	0.0	0.0	0.0	0.0	0.0		0.0	0.0	0.0	0.0
Бүс нутгийн авто замыг хөгжүүлэх төсөл-нэмэлт 2621	0.0	201.3	0.0	438.9	438.9		0.0	0.0	0.0	0.0
ТХОХЗА-Дархан автовокзал	0.0	188.8	0.0	0.0	0.0		0.0	0.0	0.0	0.0
Зам, тээврийн яам	1,569.2	4,191.6	3,617.7	5,355.4	4,973.0	3,648.5	0.0	4,235.8	4,145.7	-90.2
Зам, тээврийн хөрөнгө оруулалт, их засвар	356,096.2	332,753.9	260,706.5	112,109.6	121,029.6	91,499.5	0.0	54,864.0	53,559.9	-1,304.2
Авто замын хяналт, эрдэм шинжилгээ, судалгааны төв УТУГ	0.0	1,003.4	981.7	893.5	890.0	842.3	0.0	0.0	0.0	0.0
Замын-Үүдийн дэд бүтцийг сайжруулах төсөл	0.0	0.0	0.0	7,672.8	7,672.8	6,912.7	0.0	0.0	0.0	0.0
Нийслэл хотын хүнсний найдвартай байдлыг хангах орон нутгийн тээврийн дэд бүтцийг хөгжүүлэх төсөл	0.0	9,084.2	0.0	0.0	0.0		0.0	0.0	0.0	0.0
Уньт-Мөрөн чиглэлийн авто коридорын Уньт-Тариалан чиглэлийн авто зам	0.0	9,482.7	0.0	0.0	0.0		0.0	0.0	0.0	0.0
Замын-үүдийн дэд бүтэц төсөл	0.0	15,841.3	0.0	0.0	0.0		0.0	0.0	0.0	0.0
Баруун бүсийн авто замыг хөгжүүлэх төсөл-Хятад	0.0	19,843.6	20,856.4		0.0		0.0	3,314.0	3,314.0	0.0
Гудамж төсөл								922.3	922.3	0.0
<b>СОЁЛ, СПОРТ, АЯЛАЛ ЖУУЛЧЛАЛЫН САЙД</b>	<b>115,921.1</b>	<b>121,747.5</b>	<b>104,128.4</b>	<b>146,939.0</b>	<b>147,030.4</b>	<b>1,272.5</b>	<b>214,791.8</b>	<b>0.0</b>	<b>0.0</b>	<b>0.0</b>
Биеийн тамир, спортын хороо, клуб	7,262.5	0.0		0.0	0.0		0.0	0.0	0.0	0.0
Техникийн спортын клубууд	308.0	360.6	333.7	373.8	364.3		377.7	0.0	0.0	0.0
Спортын төвлөрсөн зардал	9,099.6	4,922.7	4,835.4	4,940.8	4,544.3		0.0	0.0	0.0	0.0
Үндэсний түүхийн музей	571.8	615.4	607.0	701.8	685.9		888.4	0.0	0.0	0.0
Байгалийн түүхийн музей	417.0	433.7	346.2	410.9	401.0		370.0	0.0	0.0	0.0
Театрын музей	111.7	119.9	117.3	128.1	127.0		140.0	0.0	0.0	0.0
Дүрслэх урлагийн музей	278.9	314.1	290.2	336.9	328.7		375.2	0.0	0.0	0.0
Уран зургийн галлерей	288.2	304.6	295.1	301.8	299.7		320.7	0.0	0.0	0.0
Орон нутгийн музей	2,684.3	0.0		0.0	0.0		0.0	0.0	0.0	0.0
Үндэсний номын сан	836.5	902.4	840.4	970.0	936.6		1,018.3	0.0	0.0	0.0
Орон нутгийн номын сан	3,453.6	0.0	0.0	0.0	0.0		0.0	0.0	0.0	0.0
Улсын дуурь бүжгийн эрдмийн театр	2,003.4	2,141.1	2,136.3	2,522.6	2,490.4		2,752.2	0.0	0.0	0.0
Улсын драмын эрдмийн театр	1,034.2	1,146.3	1,106.5	1,188.9	1,171.4		1,342.8	0.0	0.0	0.0
Үндэсний дуу бүжгийн эрдмийн чуулга	1,367.8	1,510.0	1,502.6	1,646.9	1,635.7		1,812.2	0.0	0.0	0.0
Улсын хүүхэддэйн театр	297.8	314.9	307.7	326.3	319.9		349.0	0.0	0.0	0.0
Улсын филармони	1,260.0	1,361.4	1,372.3	1,465.6	1,452.9		1,599.5	0.0	0.0	0.0
Аймаг, хотын театр, чуулга	11,022.7	0.0	0.0	0.0	0.0		0.0	0.0	0.0	0.0
Сумдын соёлын төв	16,664.4	0.0		0.0	0.0		0.0	0.0	0.0	0.0
Соёл, урлаг хөгжүүлэх сан	5,385.8	6,099.9	4,830.0	5,974.7	5,962.3		10,330.3	0.0	0.0	0.0
Соёлын өвийн төв	385.6	424.0	419.0	440.5	436.3		446.7	0.0	0.0	0.0
Нийслэлийн соёлын хэлтэс	198.3	0.0		0.0	0.0		0.0	0.0	0.0	0.0
Соёл, урлагын хөрөнгө оруулалт, их засвар	0.0	0.0	0.0	39,213.2	40,902.4		65,762.0	0.0	0.0	0.0
Нүүдлийн соёл иргэншлийг судлах олон улсын хүрээлэн	58.8	0.0		0.0	0.0		0.0	0.0	0.0	0.0
Богд хааны ордон музей	200.7	216.4	196.5	224.7	217.5		296.0	0.0	0.0	0.0
Чойжин ламын сүм музей	208.7	202.1	196.8	238.3	233.8		258.5	0.0	0.0	0.0
Хүүхдийн номын ордон	445.2	453.6	457.1	463.4	452.6		492.7	0.0	0.0	0.0
Аялал жуулчлалын сан	659.1	1,100.0	1,090.8	2,095.8	2,095.8		5,460.8	0.0	0.0	0.0
Төрийн түүхийн музей	118.5	0.0		0.0	0.0		0.0	0.0	0.0	0.0
Төрийн хэлний зөвлөл	50.6	0.0	49.3	0.0	0.0		0.0	0.0	0.0	0.0
Сэлэнгэ аймгийн Мандал сумын "Хөгжимт чуулга"	352.0	0.0		0.0	0.0		0.0	0.0	0.0	0.0
Соёл, урлагын хороо	208.3	0.0		0.0	0.0		0.0	0.0	0.0	0.0
Хүүхдийн Тэмүүжин театр	259.7	0.0		0.0	0.0		0.0	0.0	0.0	0.0
Хархорин музейн ашиглалтын өмнөх захиргаа	257.3	288.0	286.4	300.5	293.0		310.4	0.0	0.0	0.0
Хөшөө цайдам музей	131.7	0.0	0.0	153.4	148.9		157.4	0.0	0.0	0.0
Юнескогийн ажлын алба	144.6	154.6	151.6	0.0	0.0		0.0	0.0	0.0	0.0
Дэлхийн Өв Орхоны соёлын дурсгалт газар	206.2	208.9	204.6	213.6	209.6		204.0	0.0	0.0	0.0
Спорт цогцолбор	790.5	921.0	786.3	988.1	940.3		1,046.9	0.0	0.0	0.0
Орхон аймаг дахь Олимпын бэлтгэлийн төв	347.6	364.3								

	2012		2013			2014			2015		
	Гүйц	Тод	Гүйц	Төл	Тод	Гүйц	Төл	Тод1	Тод2	Зөрүү	
	. 1 .	. 3 .	. 2 .	. 3 .	. 4 .	. 5 .	. 6 .	. 7 .	. 8 .	. 7-8 .	
Уулын цэрэгжүүлсэн аврах анги	487.4	544.1	542.4	626.6	600.8	583.7	0.0	0.0	0.0	0.0	
Геологийн байгууллага	3,995.0	7,326.1	6,756.1	10,000.0	10,000.0	7,464.3	0.0	11,341.1	11,341.1	0.0	
Уурхайн хөрөнгө оруулалт	4,101.9	4,517.7	3,825.8	4,020.0	4,020.0	4,020.0	0.0	0.0	0.0	0.0	
Ашигт малтмалын газар	2,436.9	2,519.5	2,333.4	2,804.0	2,706.9	2,530.0	0.0	3,188.4	3,073.7	-114.7	
Газрын тосны газар	3,045.4	3,636.4	3,509.4	4,672.5	4,560.3	4,435.2	0.0	3,154.3	3,056.8	-97.5	
Уул, уурхайн яам	1,321.5	3,491.3	3,088.4	2,870.0	2,802.3	1,855.6	0.0	2,663.7	2,413.9	-249.8	
<b>ХҮНС, ХӨДӨӨ АЖ АХУЙН САЙД</b>	<b>138,026.7</b>	<b>162,885.9</b>	<b>140,801.0</b>	<b>165,500.4</b>	<b>159,778.9</b>	<b>153,336.6</b>	<b>143,608.0</b>	<b>116,349.5</b>	<b>111,283.9</b>	<b>-5,065.5</b>	
Аймаг, нийслэлийн мал эмнэлгийн газар	421.8	483.0	469.7	536.9	526.7	478.7	516.6	516.6	498.0	-18.5	
Мал эмнэлгийн ариун цэврийн төв лаборатори	425.8	544.0	533.3	622.2	606.4	590.3	563.5	888.7	561.6	-327.1	
Хөдөө аж ахуйн газар	5,466.1	7,038.8	6,483.9	7,253.3	7,040.3	6,652.4	6,891.2	6,891.2	6,820.0	-71.2	
ХАА-н үйлдвэрлэлд шинжлэх ухааны ололт нэвтрүүлэх төв	276.3	296.6	292.4	317.4	310.7	300.3	304.5	0.0	0.0	0.0	
Хүнс хөдөө аж ахуйн хөрөнгө оруулалт	0.0	0.0	0.0	0.0	0.0	0.0	0.0	0.0	0.0	0.0	
ХАА гаралтай бараа түүхий эдийн биржийн нэгж	294.2	375.8	304.2	189.8	113.1	97.4	90.7	90.7	78.3	-12.4	
Төрийн өмчийн хорооны хөрөнгө оруулалт, их засвар	0.0	0.0	0.0	0.0	0.0	0.0	0.0	0.0	0.0	0.0	
Мал эмнэлгийн эмийн сорил баталгаажуулалтын улсын төв	284.5	404.2	378.0	389.1	379.6	356.8	365.1	0.0	209.9	209.9	
Тариалан эрхлэлтийг дэмжих сан	14,837.7	0.0	31,180.1	20,719.6	18,735.2	43,745.0	19,068.9	19,068.9	18,180.9	-888.0	
Тариалан эрхлэлтийг дэмжих сан-Сэлэнгэ		279.1	0.0	350.9	336.3		310.6	310.6	310.6	0.0	
Тариалан эрхлэлтийг дэмжих сан-Хархорин		127.6	0.0	212.0	206.4		220.8	220.8	220.8	0.0	
Тариалан эрхлэлтийг дэмжих сан-Булган		346.6	0.0	472.8	463.4		280.5	280.5	280.5	0.0	
Тариалан эрхлэлтийг дэмжих сан-Хөтөл		330.7	0.0	416.9	408.0		338.6	338.6	338.6	0.0	
Отрын бүс нутгийн захиргаа	211.7	215.5	212.6	227.1	221.1	206.3	226.0	226.0	224.2	-1.8	
Малын удмын сангийн үндэсний төв	172.2	188.4	175.0	187.6	200.4	180.4	199.1	199.1	193.2	-5.8	
Жижиг, дунд үйлдвэрийн хэрэг эрхлэх газар	298.4	0.0	0.0	0.0	0.0	0.0	0.0	0.0	0.0	0.0	
Мал хамгаалах сан	31,880.6	27,390.3	20,665.7	42,516.9	38,789.0	23,036.7	38,459.7	29,474.7	28,416.5	-1,058.2	
Хүнс, хөдөө аж ахуй хөнгөн үйлдвэрийн яам	4,544.9	0.0	0.0	0.0	0.0	0.0	0.0	0.0	0.0	0.0	
Мал эмнэлэг үржлийн агентлаг	21,402.8	17,804.4	16,066.6	15,261.8	15,255.8	13,920.7	18,445.9	18,445.9	18,289.2	-156.7	
Биокомбинат ТӨҮГ-ын шинэчлэл төсөл	0.0	0.0	0.0	0.0	0.0	0.0	0.0	0.0	0.0	0.0	
Бага оврын трактор худалдан авах төслийн нэгж	7,781.6	0.0	0.0	0.0	0.0	0.0	0.0	0.0	0.0	0.0	
Гурилын үйлдвэр, үр тариа хадгалах агуулах байгуулах төслийн нэгж	0.0	0.0	0.0	0.0	0.0	0.0	1,014.1	1,014.1	1,014.1	0.0	
Хүнс, хөдөө аж ахуйн яам	1,305.3	27,673.6	24,118.3	29,611.0	29,575.9	18,871.6	24,100.5	9,242.0	8,127.4	-1,114.5	
Хүнс, хөдөө аж ахуйн хөрөнгө оруулалт, их засвар	47,148.2	54,846.0	35,283.1	41,561.5	41,986.6	42,296.6	6,578.6	3,507.9	1,886.6	-1,621.3	
Хөдөө аж ахуй, хөдөөгийн хөгжлийн төсөл 2 шат							665.6	665.6	665.6	0.0	
Зах зээл, бэлчээрийн удирдлагын хөгжил төсөл	0.0	3,189.8	3,622.0	3,609.6	3,609.6	2,603.4	5,399.2	5,399.2	5,399.2	0.0	
Хүнсний бөөний төв барих төсөл	0.0	0.0	0.0	0.0	0.0	0.0	0.0	0.0	0.0	0.0	
Сүүний үйлдвэрүүдэд тоног төхөөрөмж нийлүүлэх төсөл	0.0	0.0	0.0	0.0	0.0	0.0	1,019.1	1,019.1	1,019.1	0.0	
Тариалан эрхлэлтийг дэмжих сан-Улаанбаатар		20,384.7	0.0	0.0	0.0	0.0	0.0	0.0	0.0	0.0	
Тариалан эрхлэлтийг дэмжих сан - Угтаал							378.7	378.7	378.7	0.0	
Хөдөө аж ахуйн зориулалттай трактор, техник, тоног төхөөрөмж нийлүүлэх төсөл (БНХАУ)	0.0						10,000.0	10,000.0	10,000.0	0.0	
Уур амьсгалын өөрчлөлтөд зохицсон хөдөөгийн амьжиргаа төсөл, JFPR-9164 /АХБ/	0.0						944.6	944.6	944.6	0.0	
Хөдөө аж ахуйн маркетинг төсөл, P 125964 /ДБ/	0.0						5,808.7	5,808.7	5,808.7	0.0	
Гамшгийн эрсдлийг бууруулах төсөл, TF011184, Б хэсэг /ДБ/	0.0						217.6	217.6	217.6	0.0	
Аймгийн төвийн хөгжил төсөл (Хятад)							1,200.0	1,200.0	1,200.0	0.0	
<b>ХӨДӨЛМӨРИЙН САЙД</b>	<b>190,936.5</b>	<b>235,156.2</b>	<b>198,518.6</b>	<b>187,999.1</b>	<b>187,028.8</b>	<b>181,994.2</b>	<b>358,859.7</b>	<b>255,511.5</b>	<b>153,256.1</b>	<b>-102,255.4</b>	
Архангай аймгийн Мэргэжлийн сургалт, үйлдвэрлэлийн төв	1,068.2	1,160.6	1,038.7	1,465.0	1,436.3	1,114.6	1,102.8	1,102.8	1,069.3	-33.5	
Баян-Өлгий аймгийн Мэргэжлийн сургалт үйлдвэрлэлийн төв	1,377.2	1,637.9	1,592.0	1,950.2	1,988.5	1,899.3	1,542.3	1,542.3	1,540.4	-1.9	
Баянхонгор аймгийн Мэргэжлийн сургалт үйлдвэрлэлийн төв	1,543.9	1,618.9	1,578.4	2,058.4	2,092.1	1,900.9	1,393.0	1,393.0	1,386.7	-6.3	
Булган аймгийн Мэргэжлийн сургалт үйлдвэрлэлийн төв	866.4	1,054.8	933.1	1,446.8	1,327.1	1,199.6	1,029.7	1,029.7	1,051.5	21.8	
Говь-Алтай аймгийн Мэргэжлийн сургалт үйлдвэрлэлийн төв	1,400.0	1,545.9	1,486.6	1,800.2	1,778.7	1,620.5	1,493.8	1,493.8	1,520.7	26.9	
Дорноговь аймгийн Мэргэжлийн сургалт үйлдвэрлэлийн төв	969.6	1,141.0	999.2	1,357.4	1,208.9	1,182.1	1,048.0	1,048.0	1,056.9	8.9	
Дорнод аймгийн Мэргэжлийн сургалт үйлдвэрлэлийн төв	770.6	868.5	770.0	1,112.7	1,000.9	876.0	682.4	682.4	725.4	43.0	
Дундговь аймгийн Мэргэжлийн сургалт үйлдвэрлэлийн төв	1,118.2	1,408.1	1,210.5	1,971.6	1,798.8	1,315.9	1,546.4	1,546.4	1,364.2	-182.2	
Завхан аймгийн Мэргэжлийн сургалт үйлдвэрлэлийн төв	1,376.6	1,804.1	1,671.1	2,354.2	2,035.7	1,667.4	1,490.2	1,490.2	1,544.8	54.6	
Өвөрхангай аймгийн Мэргэжлийн сургалт үйлдвэрлэлийн төв	2,355.4	2,639.6	2,449.5	2,226.0	2,815.0	2,554.4	2,244.0	2,244.0	2,114.1	-129.8	
Өмнөговь аймгийн Мэргэжлийн сургалт үйлдвэрлэлийн төв	1,007.3	1,172.1	1,030.5	1,527.3	1,455.6	1,304.6	1,111.9	1,111.9	1,105.2	-6.7	
Сэлэнгэ аймгийн Мэргэжлийн сургалт үйлдвэрлэлийн төв	644.5	849.5	691.0	957.6	914.0	777.6	769.8	769.8	774.5	4.7	
Сэлэнгийн Шаамарын Мэргэжлийн сургалт үйлдвэрлэлийн төв	553.1	767.4	596.3	959.8	768.6	727.8	733.8	733.8	710.9	-22.9	
Төв аймгийн Мэргэжлийн сургалт үйлдвэрлэлийн төв	843.5	1,097.6	1,022.3	1,482.3	1,343.5	1,142.1	1,114.9	1,114.9	1,091.9	-23.0	
Төв аймгийн Заамарын Мэргэжлийн сургалт үйлдвэрлэлийн төв	602.9	886.7	623.1	1,102.4	1,096.5	655.7	774.2	774.2	771.2	-3.0	
Төв аймгийн Эрдэнэ сумын МСҮТ	534.4	631.0	575.0	904.4	918.1	772.1	674.9	674.9	662.5	-12.4	
Хөдөлмөрийн салбарын төвлөрсөн арга хэмжээ	267.1	4,101.7	3,149.8	8,204.6	9,791.6	4,790.1	0.0	0.0	0.0	0.0	
Баянчандманы Мэргэжлийн сургалт үйлдвэрлэлийн төв	1,110.7	1,444.2	1,360.7	1,796.0	1,676.2	1,634.7	1,359.0	1,359.0	1,446.3	87.3	
Увс аймгийн Мэргэжлийн сургалт үйлдвэрлэлийн төв	2,005.2	2,168.6	2,146.9	2,784.4	2,673.9	2,562.4	1,882.2	1,882.2	1,869.7	-12.5	
Хөвсгөл аймгийн Мэргэжлийн сургалт үйлдвэрлэлийн төв	1,075.4	1,153.0	1,153.4	1,201.3	1,283.0	1,274.8	1,031.2	1,031.2	1,054.3	23.1	
Хэнтий аймгийн Мэргэжлийн сургалт үйлдвэрлэлийн төв	1,078.7	1,203.9	1,158.0	1,726.7	1,827.5	1,524.5	1,375.7	1,375.7	1,363.8	-11.9	
Дархан-Уул аймгийн Мэргэжлийн сургалт үйлдвэрлэлийн төв	1,461.7	1,684.4	1,538.1	2,143.0	1,848.8	1,708.9	1,435.5	1,435.5	1,480.4	45.0	
Улаанбаатарын Үйлдвэрлэл-үйлчилгээний дунд сургууль	1,985.6	2,222.6	2,124.1	2,835.2	3,132.0	2,877.6	2,215.8	2,215.8	2,212.3	-3.5	
Улаанбаатарын хөнгөний Мэргэжлийн сургалт үйлдвэрлэлийн төв	2,302.4	2,509.1	2,528.3	3,127.5	3,273.8	3,068.5	2,259.9	2,259.9	2,230.5	-29.4	
Налайхын Мэргэжлийн сургалт үйлдвэрлэлийн төв	1,360.8	1,459.1	1,488.0	1,824.2	1,775.3	1,646.5	1,421.0	1,421.0	1,416.3	-4.7	
Орхон аймгийн Мэргэжлийн сургалт үйлдвэрлэлийн төв	988.0	1,244.8	1,209.7	1,523.4	1,535.1	1,434.5	1,171.6	1,171.6	1,145.0	-26.6	
Дорнодын Хөдөө аж ахуйн хүрээлэн	1,290.3	1,616.9	1,396.2	1,986.3	1,956.4	1,742.8	1,561.6	1,561.6	1,547.2	-14.3	
Улаанбаатарын Барилгын коллежи	2,477.6	2,621.5	2,593.8	3,049.6	3,536.8	3,391.5	2,224.1	2,224.1	2,187.3	-36.8	
Сүхбаатар аймаг дахь ШУТИС-ийн салбар	999.7	1,058.2	992.2	1,214.1	1,075.3	1,005.2	824.1	824.1	885.6	61.6	
Дархан өргөө БШСТ	1,422.2	1,791.6	1,677.4	2,374.3	2,222.5	2,151.4	1,635.4	1,635.4	1,658.0	22.6	
"Хөдөлмөр эрхлэлтийг дэмжих" сан ХЯ	48,722.4	87,400.0	79,490.6	87,400.0	87,400.0	65,424.3	75,355.9	80,355.9	70,355.9	-10,000.0	
Ховд аймгийн "Хөгжил" МСТ	2,191.8	2,419.7	2,331.7	2,217.5	2,811.1	2,627.2	1,815.1	1,815.1	1,809.8	-5.3	
Жижиг, дунд үйлдвэрийг дэмжих сан	48,822.6	49,964.3	38,193.1	12,120.5	11,865.0		11,959.7	0.0	0.0	0.0	
ЖДҮДСан ЗГ бонд, дамжуулан зээл	0.0	0.0	0.0	-50,000.0	-50,000.0		-52,000.0	0.0	0.0	0.0	
Хөдөлмөрийн төв бирж	864.2	1,059.2	858.8	1,179.4	1,155.4	956.7	1,114.1	0.0	0.0	0.0	
Говь сүмбэр МСҮТ	1,187.7	1,612.3	1,543.0	2,030.4	1,862.2	1,613.9	1,326.1	1,326.1	1,401.4	75.4	
Хэнтий аймгийн Бор-өндөр дахь МСҮТ	434.9	506.2	471.4	606.6	628.9	548.4	433.9	433.9	460.0	26.1	
Сэлэнгэ аймгийн Мандал сумын Зүүнхараа МСҮТ	749.8	970.3	863.9	1,218.1	1,181.5	1,044.6					

	2012		2013			2014			2015			
	Гүйц	Тод	Гүйц	Төл	Тод	Гүйц	Төл	Тод1	Тод2	Зөрүү		
	. 1 .	. 3 .	. 2 .	. 3 .	. 4 .	. 5 .	. 6 .	. 7 .	. 8 .	. 7-8 .		
Хүн амын хөгжил, нийгмийн хамгааллын яам	4,488.6	24,598.0	24,508.7	24,882.8	24,870.8	31,034.4	2,347.5	2,351.9	2,252.8	-99.1		
Хүн амын хөгжил, нийгмийн хамгааллын хөрөнгө оруулалт, их засвар	49,656.6	9,504.0	8,722.5	28,964.4	27,637.5	22,487.4	14,386.9	13,712.3	9,380.8	-4,331.5		
"Хөдөлмөр эрхлэлтийг дэмжих сан" ХАХНХЯ	0.0	0.0		0.0	0.0		0.0	0.0	0.0	0.0		
Нийгмийн халамжийн газар	1,141.4	925.3	819.8	1,132.0	1,083.4	955.6	899.3	807.9	801.4	-6.6		
Хүүхдийн хөгжил хамгааллын үйлчилгээний тусгай зориулалтын шилжүүлэг	0.0	5,427.6	5,281.5	6,226.3	6,224.3	5,821.2	6,554.1	6,554.1	6,554.1	0.0		
Нийгмийн халамж, үйлчилгээний хэлтэс	2,713.9	13,889.6	13,111.7	14,814.9	14,607.7	13,942.6	16,014.7	16,014.7	11,341.6	-4,673.1		
Гадаад дахь нэг цэгийн үйлчилгээний төв	0.0	386.0	395.6	360.4	352.7	331.0		481.0	468.4	-12.5		
Хүнс тэжээл, нийгмийн халамжийн төсөл-нэмэлт санхүүжилт, 3086-MON							2,502.5	2,502.5	2,502.5	0.0		
НХҮХ - Багануур дүүргийн Нийгмийн халамж, үйлчилгээний хэлтэс									321.0	321.0		
НХҮХ - Багахангай дүүргийн Нийгмийн халамж, үйлчилгээний хэлтэс									246.2	246.2		
НХҮХ - Баянгол дүүргийн Нийгмийн халамж, үйлчилгээний хэлтэс									676.4	676.4		
НХҮХ - Баянзүрх дүүргийн Нийгмийн халамж, үйлчилгээний хэлтэс									686.6	686.6		
НХҮХ - Налайх дүүргийн Нийгмийн халамж, үйлчилгээний хэлтэс									398.0	398.0		
НХҮХ - Сүхбаатар дүүргийн Нийгмийн халамж, үйлчилгээний хэлтэс									535.0	535.0		
НХҮХ - Сонгинохайрхан дүүргийн Нийгмийн халамж, үйлчилгээний хэлтэс									756.0	756.0		
НХҮХ - Чингэлтэй дүүргийн Нийгмийн халамж, үйлчилгээний хэлтэс									496.0	496.0		
НХҮХ - Хан-Уул дүүргийн Нийгмийн халамж, үйлчилгээний хэлтэс									439.1	439.1		
<b>ЭДИЙН ЗАСГИЙН ХӨГЖЛИЙН САЙД</b>	<b>15,045.7</b>	<b>60,937.5</b>	<b>14,953.1</b>	<b>57,793.3</b>	<b>57,222.7</b>	<b>3,432.8</b>	<b>0.0</b>	<b>0.0</b>	<b>0.0</b>	<b>0.0</b>		
"Алтанбулаг" чөлөөт бүс	538.1	953.6	566.2	981.3	936.5		0.0	0.0	0.0	0.0		
"Замын үүд" чөлөөт бүс	225.3	391.4	233.1	569.9	530.9		0.0	0.0	0.0	0.0		
"Чойр" чөлөөт бүс	99.4	123.9	102.8	137.5	65.8	54.5	0.0	0.0	0.0	0.0		
"Цагааннуур" чөлөөт бүс	148.2	189.8	155.0	168.2	151.7		0.0	0.0	0.0	0.0		
Чөлөөт бүсийн зөвлөлийн ажлын алба	115.3	137.1	0.0	0.0	0.0		0.0	0.0	0.0	0.0		
"Чойр" чөлөөт бүсийн хөрөнгө оруулалт, их засвар	0.0	0.0	0.0	0.0	0.0		0.0	0.0	0.0	0.0		
Эдийн засгийн, хөгжлийн яам	1,500.7	7,071.6	5,203.1	6,564.0	6,165.5	3,378.3	0.0	0.0	0.0	0.0		
Эдийн засгийн, хөгжлийн хөрөнгө оруулалт, их засвар	12,418.9	48,028.1	8,692.8	44,721.7	44,721.7		0.0	0.0	0.0	0.0		
Монголын үндэсний олон нийтийн радио, телевизийн хөрөнгө оруулалт, их засвар	0.0	4,042.0	0.0	4,235.6	4,235.6		0.0	0.0	0.0	0.0		
Хөрөнгө оруулалтын агентлаг	0.0	0.0	0.0	415.1	415.0		0.0	0.0	0.0	0.0		
<b>ЭРЧИМ ХҮЧНИЙ САЙД</b>	<b>195,251.6</b>	<b>169,095.5</b>	<b>136,912.1</b>	<b>202,011.8</b>	<b>199,595.3</b>	<b>180,873.1</b>	<b>0.0</b>	<b>47,749.2</b>	<b>45,173.8</b>	<b>-2,575.4</b>		
Эрчим хүчний удирдах газар (агентлаг)	239.8	33,999.5	32,670.9	29,310.0	29,310.0		0.0	0.0	0.0	0.0		
Эрчим хүчний хөрөнгө оруулалт, их засвар	128,422.5	117,127.4	92,025.5	147,428.3	146,528.3	131,918.8	0.0	6,605.7	5,205.7	-1,400.0		
Эрчим хүчний судалгаа хөгжлийн төв			134.4				0.0	0.0	0.0	0.0		
Эрчим хүчний газар	1,317.9	405.1	0.0	0.0	0.0		0.0	0.0	0.0	0.0		
Дарханы дулааны цахилгаан станцын турбины шинэлэлт төсөл	262.7	9,195.5	3,657.8	4,825.0	4,825.0	7,226.5	0.0	0.0	0.0	0.0		
Эрчим хүчний төслийн нэмэлт санхүүжилт төслийн нэгж	8,796.6	3,137.8	3,777.1	13,730.0	13,730.0	305.5	0.0	0.0	0.0	0.0		
Эрчим хүчний яам	620.6	5,230.2	4,646.5	6,718.5	5,201.9	4,522.7	0.0	25,241.2	24,065.8	-1,175.4		
Эрчим хүчний удирдах газар (төсөвт байгууллага)	36,148.9	0.0	0.0	0.0	0.0	27,350.0	0.0	0.0	0.0	0.0		
Эрдэс баялаг эрчим хүчний яам	19,442.5	0.0	0.0	0.0	0.0		0.0	0.0	0.0	0.0		
Эрчим хүчний үр ашиг-2 төсөл	0					9,549.5	0.0	3,161.4	3,161.4	0.0		
Чойбалсангийн дулааны цахилгаан станцын шинэчлэл төсөл	0						0.0	0.0	0.0	0.0		
Эрдэнэтийн дулааны цахилгаан станцын шинэчлэл төсөл	0						0.0	534.4	534.4	0.0		
Дарханы дулааны цахилгаан станцын шинэчлэл төсөл (Герман)	0						0.0	534.4	534.4	0.0		
Улаанбаатар хотын Дөрөвдүгээр цахилгаан станцын үр ашгийг дээшлүүлэх төсөл, MON-F	0						0.0	1,733.3	1,733.3	0.0		
Дамжуулан, түгээх сүлжээний судалгааны төсөл, 8649-MON /АХБ/	0						0.0	1,340.5	1,340.5	0.0		
Сумдын нарны дулааны станцын төсөл, /АХБ/	0						0.0	2,975.0	2,975.0	0.0		
Улаанбаатар хотын Дулааны гуравдугаар цахилгаан станцын түлш дамжуулах цехийн ши	0						0.0	661.0	661.0	0.0		
Эрчим хүчний системийн үр ашиг төсөл, 1421288-00100 /Герман/	0						0.0	4,962.4	4,962.4	0.0		
<b>ЗАМ ТЭЭВЭР, БАРИЛГА, ХОТ БАЙГУУЛАЛТЫН САЙД</b>						<b>0.0</b>	<b>324,449.4</b>	<b>0.0</b>	<b>0.0</b>	<b>0.0</b>		
Газрын харилцаа, геодези, зурагзүйн газар							2,490.1	0.0	0.0	0.0		
Галт тэрэгний хөдөлгөөн зохицуулалтын нэгдсэн төв							673.1	0.0	0.0	0.0		
Иргэний нисэхийн ерөнхий газар (агентлаг)							4,289.9	0.0	0.0	0.0		
Авто замын хяналт, эрдэм шинжилгээ, судалгааны төв УТУГ							861.3	0.0	0.0	0.0		
Замын сан							962.8	0.0	0.0	0.0		
Авто тээврийн газар							3,051.2	0.0	0.0	0.0		
Хот байгуулалтын салбар MON-2301 төсөл							1,761.0	0.0	0.0	0.0		
Улаанбаатар хотын хүн амын хүнсний хангамжийн тээврийн дэд бүтцийг хөгжүүлэх төсөл							3,924.2	0.0	0.0	0.0		
Уньт-Тариалангийн чиглэлийн автозам KF-797 төсөл							4,375.1	0.0	0.0	0.0		
Орон сууцны хороолол, дэд бүтэц төсөл							15,581.0	0.0	0.0	0.0		
Төмөр замын хөдлөх бүрэлдэхүүний паркийг нэмэгдүүлэх төсөл							1,894.8	0.0	0.0	0.0		
Улаанбаатар хотын олон улсын шинэ нисэх буудал төсөл							69,927.1	0.0	0.0	0.0		
Баруун бүсийн автозамыг хөгжүүлэх төсөл, MON-2847 /АХБ/							18,670.0	0.0	0.0	0.0		
Баруун бүсийн босоо тэнхлэгийн авто замыг хөгжүүлэх 2 дахь шатны төслийн нэгж							13,412.3	0.0	0.0	0.0		
Бүс нутгийн логистикийн төвийг хөгжүүлэх төслийн нэгж							11,861.8	0.0	0.0	0.0		
Зам, тээврийн хөрөнгө оруулалт, их засвар							78,463.7	0.0	0.0	0.0		
Барилга, хот байгуулалтын хөрөнгө оруулалт, их засвар							67,432.9	0.0	0.0	0.0		
Зураг төсөл, эрдэм шинжилгээний институт							0.0	0.0	0.0	0.0		
Газрын харилцаа, кадастрын тусгай зориулалтын шилжүүлэг							7,014.7	0.0	0.0	0.0		
Баруун бүсийн авто замыг хөгжүүлэх төсөл-Хятад							3,314.0	0.0	0.0	0.0		
Эрдэнэт хотын бохир ус цэвэрлэх байгууламжийн өргөтгөл төсөл, FR-01 (Франц)							729.1	0.0	0.0	0.0		
өмнөговь, Дорноговь аймгийн хот байгуулалт, хилийн ойролцоох суурин газруудын хөгжил төсөл, MON-0204 /АХБ/							6,069.9	0.0	0.0	0.0		
Гудамж төсөл							922.3	0.0	0.0	0.0		
Дархан хотын бохир усны менежментийг сайжруулах төсөл							554.4	0.0	0.0	0.0		
Зам тээвэр, барилга, хот байгуулалтын яам							6,212.8	0.0	0.0	0.0		
<b>УУЛ УУРХАЙ, ЭРЧИМ ХҮЧНИЙ САЙД</b>						<b>0.0</b>	<b>98,341.7</b>	<b>0.0</b>	<b>0.0</b>	<b>0.0</b>		
Уулын цэрэгжүүлсэн аврах анги								0.0	0.0	0.0		
Геологийн байгууллага							8,541.1	0.0	0.0	0.0		
Эрчим хүчний хөрөнгө оруулалт, их засвар							34,456.2	0.0	0.0	0.0		
Уурхайн хөрөнгө оруулалт							0.0	0.0	0.0	0.0		
Ашигт малтмалын газар							3,263.8	0.0	0.0	0.0		
Газрын тосны газар							3,901.2	0.0	0.0	0.0		
Эрчим хүчний үр ашиг-2 төсөл							3,161.4	0.0	0.0	0.0		
Эрдэнэтийн дулааны цахилгаан станцын шинэчлэл төсөл							534.4	0.0	0.0	0.0		
Дарханы дулааны цахилгаан станцын шинэчлэл төсөл (Герман)							534.4	0.0	0.0	0.0		
Улаанбаатар хотын Дөрөвдүгээр цахилгаан станцын үр ашгийг дээшлүүлэх төсөл, MON-P10							1,733.3	0.0	0.0	0.0		
Дамжуулан, түгээх сүлжээний судалгааны төсөл, 8649-MON /АХБ/							1,340.5	0.0	0.0	0.0		
Сумдын нарны дулааны станцын төсөл, /АХБ/							2,975.0	0.0	0.0	0.0		
Улаанбаатар хотын Дулааны гуравдугаар цахилгаан станцын түлш дамжуулах цехийн шинэчлэл төсөл, /Чех/							661.0	0.0	0.0	0.0		
Эрчим хүчний системийн үр ашиг төсөл, 1421288-00100 /Герман/							4,962.4	0.0	0.0	0.0		
Уул уурхай, эрчим хүчний яам							32,277.1	0.0	0.0	0.0		
<b>АЖ ҮЙЛДВЭРИЙН САЙД</b>						<b>-16,972.9</b>	<b>0.0</b>	<b>-33,423.8</b>	<b>-32,635.1</b>	<b>788.7</b>		
"Алтанбулаг" чөлөөт бүс							846.6	0.0	818.7	-10.7		
"Замын үүд" чөлөөт бүс							381.8	0.0	441.0	-61.4		
"Цагааннуур" чөлөөт бүс							143.6	0.0	203.3	-59.7		
Жижиг, дунд үйлдвэрийг дэмжих сан							31,502.2	0.0	11,959.7	19,542.5		
ЖДҮДСан ЗГ бонд, дамжуулан зээл							-50,000.0	0.0	-52,000.0	2,000.0		
Аж үйлдвэрийн сайдын хөрөнгө оруулалт, их засвар							0.0	0.0	2,513.6	-2,513.6		
Аж үйлдвэрийн яам							153.0	0.0	2,639.9	-2,486.9		

/сая төгрөг/			
Төсвийн ерөнхийлөн захирагч / Арга хэмжээ /	Улсын төсөв	Орон нутгийн төсөв	Нийт
<b>МОНГОЛ УЛСЫН ИХ ХУРЛЫН ДАРГА</b>	<b>2,502.6</b>	<b>0.0</b>	<b>2,502.6</b>
Нутгийн өөрөө удирдах байгууллагын чадавхийг бэхжүүлэх төсөл, МОН/13/101 /НҮБ, Швейцарийн хөгжлийн агентлаг/	2,100.0		2,100.0
Иргэдийн оролцоотой хууль тогтоох ажиллагааг дэмжих төсөл, МОН /13/102 /НҮБ/	402.6		402.6
<b>МОНГОЛ УЛСЫН ЕРӨНХИЙ САЙД</b>	<b>4,969.0</b>	<b>0.0</b>	<b>4,969.0</b>
Мэдээлэл холбооны нэгдсэн холбоо шинэчлэл төсөл	4,969.0		4,969.0
<b>ЗАСГИЙН ГАЗРЫН ХЭРЭГ ЭРХЛЭХ ГАЗРЫН ДАРГА</b>	<b>1,218.8</b>	<b>0.0</b>	<b>1,218.8</b>
Олборлох үйлдвэрлэлийн ил тод байдлын санаачилга төсөл, TF-99918 /ДБ/	390.3		390.3
Ухаалаг засаглал төсөл	828.5		828.5
<b>ГАДААД ХЭРГИЙН САЙД</b>	<b>35.0</b>	<b>0.0</b>	<b>35.0</b>
Далайд гарцгүй хөгжиж байгаа орнуудын олон улсын судалгааны төвийн үйл ажиллагааг эхлүүлэ	35.0		35.0
<b>САНГИЙН САЙД</b>	<b>28,736.6</b>	<b>0.0</b>	<b>28,736.6</b>
Олон салбарыг хамарсан техник туслалцааны төсөл	3,064.5		3,064.5
Малын индексжүүлсэн даатгалын төслийн нэгж	3,777.4		3,777.4
Уул уурхайн дэд бүтцийн хөрөнгө оруулалтыг дэмжих төслийн нэгж	10,666.9	0.0	10,666.9
Жижиг, дунд үйлдвэрийг хөгжүүлэх, байгаль орчныг хамгаалах зээлийн 2 дахь шатны төслийн нэгж	876.0		876.0
Уул уурхайн институцийг бэхжүүлэх техник туслалцааны төслийн нэгж	629.7		629.7
Хөдөө аж ахуй, хөдөөгийн хөгжил төсөл, MON-0115 /АХБ/	247.2		247.2
Хүртээмжтэй өсөлтийг хөгжүүлэх техник туслалцааны төсөл, ТА 8241 /АХБ/	617.3		617.3
Экспортын зээлийн төсөл /Япон/	4,637.2		4,637.2
Монгол Улсын хөгжлийн бодлого, төлөвлөлтийн тогтолцоог бэхжүүлэх төсөл, МОН/13/201 /НҮБ/	1,900.5		1,900.5
Тогтвортой амьжиргаа-3 төсөл	2,319.8		2,319.8
<b>БАТЛАН ХАМГААЛАХЫН САЙД</b>	<b>7,541.2</b>	<b>0.0</b>	<b>7,541.2</b>
Батлан хамгаалах, хууль сахиулах алба хаагчдын нэгдсэн эмнэлгийн тоног төхөөрөмжийг шинэчлэх төсөл (Австри)	7,541.2		7,541.2
<b>ЭРҮҮЛ МЭНДИЙН САЙД</b>	<b>41,366.1</b>	<b>0.0</b>	<b>41,366.1</b>
Цахим эрүүл мэнд төслийн нэгж /Дэлхийн банк/	828.5		828.5
Эрүүл мэндийн салбарын хөгжил хөтөлбөр-4	7,039.4		7,039.4
үндэсний оношлогоо, эмчилгээний төв байгуулах төсөл	5,391.3		5,391.3
Эрүүл мэндийн салбарын хөгжил хөтөлбөр - 5 төсөл	9,070.3		9,070.3
Гэмтэл согог судлалын үндэсний төвийн хүлээн авах, яаралтай тусламжийн тасгийн тусламж үйл	201.4		201.4
Хавдар судлалын үндэсний төвийн тоног төхөөрөмжийг шинэчлэх төсөл	5,835.5		5,835.5
Улсын нэгдүгээр төв эмнэлгийн тоног төхөөрөмжийг шинэчлэх төсөл	5,835.5		5,835.5
Эх хүүхдийн эрүүл мэндийн үндэсний төвийн тоног төхөөрөмжийг шинэчлэх төсөл	5,835.5	0.0	5,835.5
Цахим эрүүл мэнд төслийн нэгж /Хятад/	1,328.7		1,328.7
<b>САНХҮҮГИЙН ЗОХИЦУУЛАХ ХОРООНЫ ДАРГА</b>	<b>1,103.4</b>	<b>0.0</b>	<b>1,103.4</b>
Санхүүгийн зохицуулах хороо	0.0		0.0
Санхүүгийн үйлчилгээний хүртээмжийг нэмэгдүүлэх төсөл, JFPR-9152 /АХБ/	1,103.4		1,103.4
<b>ОРОН НУТГИЙН ЗАСАГ ЗАХИРГАА</b>	<b>0.0</b>	<b>20,837.6</b>	<b>20,837.6</b>
УБ цэвэр агаар төслийн нэгж		4,291.9	4,291.9
Замын цагдаагийн газрын ойролцоох гүүрэн гарцын төсөл		922.3	922.3
Гамшгийн эрсдлийг бууруулах төсөл, TF 011184, А хэсэг /ДБ/		1,801.9	1,801.9
Олон нийтийн оролцоог дэмжих-2 төсөл, TF 099763 /ДБ/		1,271.4	1,271.4
ADF-АХБ, Улаанбаатар хотын гэр хорооллыг хөгжүүлэх, хөрөнгө оруулалтыг дэмжих төсөл-MON-3099		3,116.0	3,116.0
OCR-АХБ, Улаанбаатар хотын гэр хорооллыг хөгжүүлэх, хөрөнгө оруулалтыг дэмжих төсөл-MON-3098		1,193.0	1,193.0
Европын холбоо, Улаанбаатар хотын гэр хорооллыг хөгжүүлэх, хөрөнгө оруулалтыг дэмжих төсөл		3,976.8	3,976.8
Улаанбаатар хотын цэвэр бохир усны хоолойг шинэчлэх технологийг нэвтрүүлэх төсөл		4,264.4	4,264.4
<b>МОНГОЛ УЛСЫН ШАДАР САЙД</b>	<b>4,540.0</b>	<b>0.0</b>	<b>4,540.0</b>
Орон нутгийн түвшинд гамшгийн эрсдлийг бууруулах менежмент, зохицуулалтын чадавхийг сайжруулах төсөл, МОН/13/301	1,065.6		1,065.6
Онцгой байдлын албаны аврах, гал унтраах автомашин худалдан авах төсөл	3,474.3		3,474.3
<b>БАЙГАЛЬ ОРЧИН, НОГООН ХӨГЖИЛ, АЯЛАЛ ЖУУЛЧЛАЛЫН САЙД</b>	<b>13,412.6</b>	<b>0.0</b>	<b>13,412.6</b>
Байгалийн нөөцийн менежмент бүхий хамгаалалттай газар нутгийн сүлжээ төсөл, МОН/13/303 /НҮБ/	841.4		841.4
Монгол орны тусгай хамгаалалттай газар нутгийн сүлжээг бэхжүүлэх төсөл, МОН/10/302 /НҮБ/	563.0		563.0
Экосистемд түшиглэсэн дасан зохицох арга хэмжээг голуудын сав газарт хэрэгжүүлэх төсөл МОН/12/301 /НҮБ/	2,594.0	0.0	2,594.0
Биологийн олон янд байдлыг хамгаалах, уур амьсгалын өөрчлөлтөнд дасан зохицох төсөл, 201265511 /Герман/	7,978.0		7,978.0
НҮБ-ын Уур амьсгалын өөрчлөлтийн суурь конвенцийн 3 дугаар тайлан илтгэл боловсруулах төсөл, /НҮБ/	418.8		418.8
НҮБ-ын Уур амьсгалын өөрчлөлтийн суурь конвенцийн үндэсний хоёр жил тутмын тайлан боловсруулах төсөл, /НҮБ/	437.5		437.5
Туул голын сав газрыг хөгжүүлэх төсөл	580.0		580.0
<b>БАРИЛГА, ХОТ БАЙГУУЛАЛТЫН САЙД</b>	<b>24,695.3</b>	<b>0.0</b>	<b>24,695.3</b>
Хот байгуулалтын салбар MON-2301 төсөл	1,761.0		1,761.0
Орон сууцны хороолол, дэд бүтэц төсөл	15,581.0		15,581.0
Эрдэнэт хотын бохир ус цэвэрлэх байгууламжийн өргөтгөл төсөл, FR-01 (Франц)	729.1		729.1
Өмнөговь, Дорноговь аймгийн хот байгуулалт, хилийн ойролцоох суурин газруудын хөгжил төсөл, МОН-0204 /АХБ/	6,069.9		6,069.9
Дархан хотын бохир усны менежментийг сайжруулах төсөл	554.4		554.4
<b>БОЛОВСРОЛ, СОЁЛ, ШИНЖЛЭХ УХААНЫ САЙД</b>	<b>9,546.0</b>	<b>0.0</b>	<b>9,546.0</b>
Дээд боловсролын шинэчлэл төсөл	3,527.5		3,527.5
Инженерийн дээд боловсрол төсөл, MON-P11 PIU	3,803.7		3,803.7
Шинэ зууны боловсрол төслийн нэгж	922.3		922.3
Мэдээллийн технологийн боловсрол болон аутсорсингийн төвийг хөгжүүлэх төслийн нэгж	464.0		464.0
Боловсролын чанарын шинэчлэл төсөл /Дэлхийн банк/	828.5		828.5
<b>ХҮНС, ХӨДӨӨ АЖ АХУЙН САЙД</b>	<b>26,268.8</b>	<b>0.0</b>	<b>26,268.8</b>



Төсвийн ерөнхийлөн захирагч / Арга хэмжээ /	Улсын төсөв	Орон нутгийн төсөв	Нийт
Гурилын үйлдвэр, үр тариа хадгалах агуулах байгуулах төслийн нэгж	1,014.1		1,014.1
Үйлдвэр хөдөө аж, ахуйн яам	0.0		0.0
Хөдөө аж ахуй, хөдөөгийн хөгжлийн төсөл 2 шат	665.6		665.6
Зах зээл, бэлчээрийн удирдлагын хөгжил төсөл	5,399.2		5,399.2
Сүүний үйлдвэрүүдэд тоног төхөөрөмж нийлүүлэх	1,019.1		1,019.1
Хөдөө аж ахуйн зориулалттай трактор, техник, тоног төхөөрөмж нийлүүлэх төсөл (БНХАУ)	10,000.0		10,000.0
Уур амьсгалын өөрчлөлтөд зохицсон хөдөөгийн амьжиргаа төсөл, JFPR-9164 /АХБ/	944.6		944.6
Хөдөө аж ахуйн маркетинг төсөл, Р 125964 /ДБ/	5,808.7		5,808.7
Гамшгийн эрсдлийг бууруулах төсөл, TF011184, Б хэсэг /ДБ/	217.6		217.6
Аймгийн төвийн хөгжил төсөл (Хятад)	1,200.0		1,200.0
<b>ХҮН АМЫН ХӨГЖИЛ, НИЙГМИЙН ХАМГААЛЛЫН САЙД</b>	<b>2,419.6</b>	<b>0.0</b>	<b>2,419.6</b>
Хүнс тэжээл, нийгмийн халамжийн төсөл-нэмэлт санхүүжилт, 3086-MON	2,419.6		2,419.6
<b>ХӨДӨЛМӨРИЙН САЙД</b>	<b>580.0</b>	<b>0.0</b>	<b>580.0</b>
Ажлын байрны үр чадвар төсөл	580.0		580.0
<b>ЗАМ ТЭЭВРИЙН САЙД</b>	<b>95,691.2</b>	<b>0.0</b>	<b>95,691.2</b>
Улаанбаатар хотын хүн амын хүнсний хангамжийн тээврийн дэд бүтцийг хөгжүүлэх төсөл	3,924.2		3,924.2
Уньт-Тариалангийн чиглэлийн автозам KF-797 төсөл	4,375.1		4,375.1
Төмөр замын хөдлөх бүрэлдэхүүний паркийг нэмэгдүүлэх төсөл	1,894.8		1,894.8
Улаанбаатар хотын олон улсын шинэ нисэх буудал төсөл	61,316.6		61,316.6
Баруун бүсийн автозамыг хөгжүүлэх төсөл, MON-2847 /АХБ/	13,670.0		13,670.0
Баруун бүсийн босоо тэнхлэгийн авто замыг хөгжүүлэх 2 дахь шатны төслийн нэгж	2,412.3		2,412.3
Бүс нутгийн логистикийн төвийг хөгжүүлэх төслийн нэгж	3,861.8		3,861.8
Баруун бүсийн авто замыг хөгжүүлэх төсөл-Хятад	3,314.0		3,314.0
Гудамж төсөл	922.3		922.3
<b>ЭРЧИМ ХҮЧНИЙ САЙД</b>	<b>15,902.4</b>	<b>0.0</b>	<b>15,902.4</b>
Эрчим хүчний үр ашиг-2 төсөл	3,161.4		3,161.4
Эрдэнэтийн дулааны цахилгаан станцын шинэчлэл төсөл	534.4		534.4
Дарханы дулааны цахилгаан станцын шинэчлэл төсөл (Герман)	534.4		534.4
Улаанбаатар хотын Дөрөвдүгээр цахилгаан станцын үр ашгийг дээшлүүлэх төсөл, MON-P10	1,733.3		1,733.3
Дамжуулан, түгээх сүлжээний судалгааны төсөл, 8649-MON /АХБ/	1,340.5		1,340.5
Сумдын нарны дулааны станцын төсөл, /АХБ/	2,975.0		2,975.0
Улаанбаатар хотын Дулааны гуравдугаар цахилгаан станцын түлш дамжуулах цехийн шинэчлэл төсөл, /Чех/	661.0		661.0
Эрчим хүчний системийн үр ашиг төсөл, 1421288-00100 /Герман/	4,962.4		4,962.4
<b>НИЙТ</b>	<b>280,528.4</b>	<b>20,837.6</b>	<b>301,366.0</b>

## МОНГОЛ УЛСЫН 2015 ОНЫ НЭГДСЭН ТӨСВИЙН ЗАРЛАГЫН ТОДОТГОЛЫН ТӨСӨЛ

	НЭГДСЭН ТӨСӨВ									УЛСЫН ТӨСӨВ									ОРОН НУТАГ									
	2010 Гүй	2011 Гүй	2012 гүйц	2013 гүйц	2014 гүйц	2015 төл	2015 год1	2015 год2	Зөрүү	2010 Гүй	2011 гүй	2012 гүйц	2013 гүйц	2014 гүйц	2015 төл	2015 год1	2015 год2		Зөрүү	2010 Гүй	2011 гүй	2012 гүйц	2013 гүйц	2014 гүйц	2015 төл	2015 год1		
	. 1.	. 2.	. 3.	. 4.	. 5.	. 6.	. 7.	. 8.	.8-7.	. 1.	. 2.	. 3.	. 4.	. 5.	. 6.	. 7.	. 8. НИЙТ	Төсвөөс санхүүжих	Төсвөөс эргэн төлөгдөх	Гадаадын зээл, тусламжаас санхүүжих	. 8 - 7.	. 1.	. 2.	. 3.	. 4.	. 5.	. 6.	. 7.
<b>НИЙТ ЗАРЛАГА ба ЦЭВЭР ЗЭЭЛИЙН ДҮН</b>	<b>3,080,685.1</b>	<b>4,997,039.9</b>	<b>6,017,800.5</b>	<b>6,164,685.3</b>	<b>7,144,520.3</b>	<b>7,599,156.4</b>	<b>7,837,419.7</b>	<b>7,307,158.6</b>	<b>-530,261.1</b>	<b>2,366,174.0</b>	<b>3,621,676.2</b>	<b>4,379,479.5</b>	<b>4,683,038.2</b>	<b>5,229,120.8</b>	<b>5,603,277.4</b>	<b>5,861,187.5</b>	<b>5,269,439.4</b>	<b>4,544,256.1</b>	<b>444,655.0</b>	<b>280,528.4</b>	<b>-591,748.1</b>	<b>358,120.5</b>	<b>521,467.5</b>	<b>747,181.2</b>	<b>1,794,118.8</b>	<b>2,129,630.3</b>	<b>2,141,505.7</b>	<b>2,055,616.6</b>
<b>УРСГАЛ ЗАРДАЛ</b>	<b>2,256,666.6</b>	<b>3,236,402.9</b>	<b>4,428,111.6</b>	<b>4,552,606.6</b>	<b>5,293,361.6</b>	<b>6,033,219.4</b>	<b>5,822,743.6</b>	<b>5,778,829.2</b>	<b>-43,914.4</b>	<b>1,610,168.5</b>	<b>2,040,191.1</b>	<b>3,037,663.8</b>	<b>3,483,888.7</b>	<b>3,910,233.6</b>	<b>4,619,512.5</b>	<b>4,344,998.8</b>	<b>4,243,263.6</b>	<b>4,179,117.5</b>	<b>0.0</b>	<b>64,146.1</b>	<b>-101,735.2</b>	<b>292,593.3</b>	<b>344,681.2</b>	<b>501,161.1</b>	<b>1,386,445.3</b>	<b>1,606,646.1</b>	<b>1,577,768.5</b>	<b>1,575,564.2</b>
<b>БАРАА, ҮЙЛЧИЛГЭЭНИЙ ЗАРДАЛ</b>	<b>1,166,707.4</b>	<b>1,504,504.7</b>	<b>2,052,438.6</b>	<b>2,391,174.1</b>	<b>2,652,480.8</b>	<b>3,043,612.8</b>	<b>2,899,818.7</b>	<b>2,780,059.9</b>	<b>-119,758.8</b>	<b>1,092,612.5</b>	<b>1,402,924.4</b>	<b>1,895,444.6</b>	<b>1,398,590.9</b>	<b>1,536,021.5</b>	<b>1,989,471.9</b>	<b>1,853,633.6</b>	<b>1,738,412.2</b>	<b>1,674,266.1</b>	<b>0.0</b>	<b>64,146.1</b>	<b>-115,221.4</b>	<b>126,435.9</b>	<b>165,919.6</b>	<b>253,650.4</b>	<b>1,107,551.2</b>	<b>1,246,867.8</b>	<b>1,208,620.3</b>	<b>1,196,567.9</b>
<b>Цалин, хөлс болон нэмэгдэл урамшил</b>	<b>648,105.8</b>	<b>802,464.7</b>	<b>1,194,156.7</b>	<b>1,401,535.4</b>	<b>1,586,419.5</b>	<b>1,962,876.5</b>	<b>1,805,705.9</b>	<b>1,723,852.2</b>	<b>-81,853.7</b>	<b>588,678.6</b>	<b>725,456.2</b>	<b>1,081,202.8</b>	<b>755,824.0</b>	<b>866,078.0</b>	<b>1,189,710.4</b>	<b>1,036,679.9</b>	<b>956,262.7</b>	<b>956,262.7</b>	<b>0.0</b>	<b>0.0</b>	<b>-80,417.2</b>	<b>53,246.1</b>	<b>69,287.1</b>	<b>101,795.9</b>	<b>633,402.4</b>	<b>707,427.6</b>	<b>758,473.5</b>	<b>754,442.9</b>
Үндсэн цалин	605,121.8	795,321.0	1,107,336.1	1,287,100.0	1,451,759.4	1,697,816.9	1,545,633.7	1,473,775.2	-71,858.5	551,892.6	719,839.7	1,008,886.9	706,334.3	803,068.0	1,074,958.9	923,064.2	852,642.1	852,642.1	0.0	-70,422.1	47,528.4	68,263.1	88,273.6	569,531.0	636,390.7	609,486.9	609,298.8	
Нэмэгдэл	2,229.9	0.0	13,344.7	17,614.1	19,229.3	127,297.6	123,346.7	112,111.1	-11,235.6	2,229.9	0.0	9,871.9	7,403.6	7,015.3	46,799.1	46,690.9	35,455.3	35,455.3	0.0	-11,235.6	0.0	0.0	3,472.7	10,210.4	12,214.0	80,498.4	76,655.4	
Унаа хоолны Хөнгөлөлт	4,213.5	0.0	16,577.6	23,423.8	27,506.0	34,560.5	34,096.6	35,703.2	1,606.7	3,795.7	0.0	14,215.5	19,205.5	22,302.9	26,247.4	25,792.5	27,399.2	27,399.2	0.0	0.0	1,606.7	152.7	0.0	1,842.7	3,666.8	4,589.9	7,613.4	7,613.4
Урамшуулал	14,118.1	0.0	27,582.5	41,605.6	51,586.1	60,977.6	60,969.4	60,759.6	-209.8	14,118.1	0.0	27,515.4	30,760.0	34,841.3	40,239.4	23,797.1	23,587.4	23,587.4	0.0	-209.8	0.0	0.0	67.1	31,295.4	32,744.9	37,172.2	37,172.2	
Гэрээт ажлын цалин	22,422.6	7,143.7	29,315.8	31,792.0	36,338.6	42,223.9	41,659.5	41,503.1	-156.4	16,642.2	5,616.5	12,570.4	18,850.5	17,899.6	17,335.2	17,178.7	17,178.7	17,178.7	0.0	-156.4	5,565.0	1,024.0	8,139.7	18,698.8	21,488.2	23,702.5	23,702.5	
<b>Ажил олгогчоос нийгмийн даатгалд төлөх шимтгэл</b>	<b>62,125.4</b>	<b>75,938.2</b>	<b>112,576.5</b>	<b>132,426.2</b>	<b>148,955.9</b>	<b>174,712.9</b>	<b>170,398.6</b>	<b>161,033.7</b>	<b>-9,364.9</b>	<b>54,509.3</b>	<b>66,813.4</b>	<b>99,648.0</b>	<b>61,137.7</b>	<b>68,766.1</b>	<b>89,635.6</b>	<b>85,776.8</b>	<b>76,569.9</b>	<b>76,569.9</b>	<b>0.0</b>	<b>-9,206.9</b>	<b>6,348.1</b>	<b>7,535.6</b>	<b>11,013.3</b>	<b>69,174.7</b>	<b>77,881.2</b>	<b>83,461.8</b>	<b>83,018.4</b>	
Тэтгэврийн даатгал	40,420.4	49,667.1	73,044.7	85,574.0	97,337.5	106,654.8	103,913.3	97,856.6	-6,056.7	37,500.4	44,230.3	65,119.6	38,685.3	44,773.8	52,503.3	50,051.6	44,095.4	44,095.4	0.0	-5,956.1	4,459.4	4,896.0	7,160.4	46,041.3	51,144.2	53,123.5	52,841.4	
Тэтгэмжийн даатгал	2,426.6	2,930.5	4,736.9	7,852.4	8,982.8	12,160.4	11,847.9	11,166.9	-681.1	2,551.5	2,527.0	3,419.1	3,673.8	5,979.4	5,700.0	5,030.4	5,030.4	5,030.4	0.0	-669.6	2,300.6	364.4	485.4	4,634.3	5,309.0	6,063.5	6,031.3	
ҮОМШ-ний даатгал	3,003.6	6,206.5	8,585.0	10,252.1	11,580.0	15,155.6	14,760.8	13,942.6	-818.3	2,120.3	4,728.3	6,833.9	3,771.4	4,183.7	7,415.4	7,062.1	6,258.2	6,258.2	0.0	-803.9	229.9	662.9	930.1	5,578.1	6,507.4	7,593.3	7,553.0	
Ажилгүйдлийн даатгал	4,415.2	2,768.0	3,913.2	2,969.8	2,831.0	3,072.2	2,994.0	2,805.9	-188.1	3,928.2	2,410.3	3,348.7	1,081.6	1,069.0	1,524.1	1,454.2	1,268.9	1,268.9	0.0	-185.3	455.9	318.6	509.2	1,864.2	1,762.1	1,518.8	1,510.7	
Эрүүл мэндийн даатгал	11,859.8	14,366.1	22,296.9	25,777.9	28,224.5	37,669.8	36,882.5	35,261.7	-1,620.8	10,770.0	12,917.5	20,149.8	14,180.3	15,065.9	22,213.5	21,509.0	19,916.9	19,916.9	0.0	-1,592.1	966.9	1,293.8	1,928.3	11,355.1	13,158.6	15,162.6	15,082.0	
<b>Байр ашиглалттай холбоотой тогтмол зардал</b>	<b>114,780.0</b>	<b>128,811.8</b>	<b>147,712.6</b>	<b>160,274.7</b>	<b>180,416.0</b>	<b>213,375.3</b>	<b>212,630.8</b>	<b>208,832.5</b>	<b>-3,798.3</b>	<b>105,546.3</b>	<b>118,275.7</b>	<b>135,075.3</b>	<b>73,827.7</b>	<b>81,232.4</b>	<b>99,277.2</b>	<b>98,532.7</b>	<b>94,734.4</b>	<b>94,148.5</b>	<b>585.8</b>	<b>-3,798.3</b>	<b>8,789.4</b>	<b>9,971.6</b>	<b>11,936.3</b>	<b>85,726.3</b>	<b>98,187.8</b>	<b>112,873.9</b>	<b>112,873.9</b>	
Гэрэл, цахилгаан	17,315.0	20,566.8	22,583.1	25,924.8	30,278.2	35,578.4	40,727.0	38,323.3	-1,147.7	15,297.8	18,268.1	20,005.8	16,297.4	18,441.9	22,385.6	22,128.9	21,062.7	21,062.7	0.0	-1,122.7	1,941.3	2,170.4	2,468.5	9,503.2	16,999.6	18,141.2	18,141.2	
Түлш, халаалт	79,964.9	87,579.0	101,215.0	106,883.9	112,422.8	133,873.3	133,664.8	131,101.6	-2,563.2	73,593.1	80,491.2	92,703.4	38,220.6	39,488.5	49,725.4	49,516.9	46,961.7	46,961.7	0.0	-2,555.2	6,061.8	6,716.6	8,130.1	68,306.2	72,555.8	83,594.9	83,594.9	
Цэвэр, бохир ус	12,453.4	14,623.2	15,207.2	15,819.8	16,903.4	22,959.1	22,821.3	22,226.3	-595.0	11,832.3	13,882.4	14,409.9	8,491.4	9,068.8	12,296.2	12,158.4	11,563.4	11,563.4	0.0	-595.0	580.1	690.2	745.5	7,269.8	7,785.4	10,594.0	10,594.0	
Байрны түрээс	5,046.7	6,024.7	8,707.3	11,668.3	15,511.5	15,672.8	16,180.4	16,180.4	0.0	4,823.0	5,634.0	7,954.7	10,818.3	14,233.2	14,869.9	14,728.5	15,203.1	15,203.1	0.0	0.0	474.6	206.2	394.4	592.1	847.1	543.8	543.8	
<b>Хангамж, бараа материалын зардал</b>	<b>52,608.7</b>	<b>64,640.6</b>	<b>76,888.7</b>	<b>100,931.8</b>	<b>129,925.7</b>	<b>93,021.8</b>	<b>93,708.7</b>	<b>87,935.0</b>	<b>-5,773.7</b>	<b>43,158.2</b>	<b>52,168.9</b>	<b>59,981.7</b>	<b>52,876.0</b>	<b>51,810.8</b>	<b>49,142.4</b>	<b>49,849.9</b>	<b>51,642.2</b>	<b>49,429.0</b>	<b>2,213.2</b>	<b>1,792.3</b>	<b>8,922.1</b>	<b>11,910.0</b>	<b>16,228.8</b>	<b>47,165.7</b>	<b>77,441.4</b>	<b>43,365.5</b>	<b>43,349.4</b>	
Бичиг хэрэг	6,342.8	8,142.7	8,645.5	11,001.2	11,681.3	8,150.0	8,124.3	7,512.6	-611.6	4,913.1	6,124.3	6,771.3	5,682.8	5,708.0	6,735.4	6,464.4	5,154.4	5,154.4	0.0	0.0	1,312.7	1,499.4	1,725.1	4,032.2	4,499.3	2,307.0	2,306.5	
Зүүвэр, шатахуун	31,370.2	37,944.8	43,277.9	46,305.9	45,459.1	36,683.1	37,377.6	36,182.0	-1,195.6	25,658.3	30,203.3	34,852.5	31,352.4	29,106.6	27,124.5	27,835.7	27,874.1	27,325.8	543.7	35.8	5,527.9	7,400.5	8,193.9	14,665.8	16,097.4	9,402.8	9,386.1	
Шуудан, холбоо, интернэтийн төлбөр	6,790.5	8,242.9	8,692.2	10,386.6	12,040.7	10,102.6	10,054.1	9,501.6	-552.5	5,265.5	6,461.0	6,759.3	5,888.0	6,703.2	6,657.3	6,710.2	6,479.0	6,479.0	0.0	0.0	52.9	1,385.7	1,638.7	1,959.4	3,440.5	4,272.1	3,248.1	3,245.5
Ном, хэвлэл	1,504.3	2,520.2	4,256.3	3,827.6	4,002.2	5,240.7	5,074.3	6,545.4	1,471.0	1,192.5	2,176.2	3,646.2	2,329.2	2,294.5	3,597.6	3,432.1	5,093.2	4,142.7	950.5	1,661.1	306.0	335.9	601.1	1,489.3	1,698.1	1,636.6	1,635.8	
Хог хаягдал зайлуулах, хортон мэрэгчдийн устгал, ариутгал	789.6	1,511.5	4,579.3	20,076.1	47,947.0	26,784.4	21,887.8	20,887.8	-4,866.6	775.2	1,423.4	1,739.4	1,892.2	2,239.6	2,209.3	2,214.6	2,214.6	2,214.6	0.0	0.0	5.2	14.4	88.1	2,839.8	18,183.9	46,370.9	24,545.1	24,545.1
Бага үнэтэй, түргэн элэгдэх, ахуйн эд зүйлс	5,811.2	6,038.3	7,437.4	9,334.4	8,795.5	6,060.6	6,323.9	6,305.6	-18.4	4,032.8	4,288.5	3,807.4	4,229.3	3,769.4	4,328.5	4,288.5	4,288.5	4,288.5	0.0	0.0	175.9	255.7	375.4	947.4	909.4	5,354.1	4,504.6	2,225.9
<b>Нормативт зардал</b>	<b>106,429.1</b>																											





	2015 тод2			Зөрүү	НИЙГМИЙН ДААТГАЛЫН САНГИЙН ТӨСӨВ									ХҮНИЙ ХӨГЖЛИЙН САНГИЙН ТӨСӨВ										
	. 8 . НИЙТ	Төсвөөс санхүүжих	Гадаадын зээл, тусламжаас санхүүжих		. 8 - 7 .	2010 Гүй	2011 гүйц	2012 гүйц	2013 гүйц	2014 гүйц	2015 төл	2015 тод1	2015 тод2	Зөрүү	2010 Гүй	2011 гүйц	2012 гүйц	2013 гүйц	2014 гүйц	2015 төл	2015 тод1	2015 тод2	Зөрүү	
																								. 1 .
<b>Улсын төсвөөс санхүүжих</b>	<b>1,671,363.8</b>	<b>1,671,363.8</b>	<b>0.0</b>	<b>-21,013.7</b>	<b>251,443.2</b>	<b>319,571.1</b>	<b>528,591.1</b>	<b>0.0</b>	<b>0.0</b>	<b>320,131.3</b>	<b>321,643.8</b>	<b>321,643.8</b>	<b>0.0</b>	<b>0.0</b>	<b>0.0</b>	<b>0.0</b>	<b>378,719.9</b>	<b>0.0</b>	<b>0.0</b>	<b>0.0</b>	<b>0.0</b>	<b>0.0</b>	<b>0.0</b>	<b>0.0</b>
Улсын төсвөөс санхүүжих	585,340.2	585,340.2	0.0	-8,298.5	251,443.2	319,571.1	528,591.1			320,131.3	321,643.8	321,643.8	0.0				378,719.9	0.0	0.0	0.0	0.0	0.0	0.0	0.0
Засгийн газрын тусгай сангаас санхүүжих	34,338.0	34,338.0	0.0	0.0						0.0	0.0	0.0	0.0											
Тусгай зориулалтын шилжүүлгээс санхүүжих	924,358.4	924,358.4	0.0	-13,236.4						0.0	0.0	0.0	0.0											
Орон нутгийн хөгжлийн нэгдсэн сангаас санхүүжих	127,327.3	127,327.3	0.0	521.2						0.0	0.0	0.0	0.0											
<b>Орон нутгийн төсвөөс санхүүжих</b>	<b>330,144.9</b>	<b>330,144.9</b>	<b>0.0</b>	<b>5,334.6</b>					<b>0.0</b>	<b>0.0</b>	<b>0.0</b>	<b>0.0</b>	<b>0.0</b>					<b>0.0</b>	<b>0.0</b>	<b>0.0</b>	<b>0.0</b>	<b>0.0</b>	<b>0.0</b>	<b>0.0</b>
Орон нутгийн төсвөөс	330,144.9	330,144.9	0.0	5,334.6					0.0	0.0	0.0	0.0	0.0					0.0	0.0	0.0	0.0	0.0	0.0	0.0
Орон нутгийн хөгжлийн сангаас санхүүжих	0.0	0.0	0.0	0.0					0.0	0.0	0.0	0.0	0.0					0.0	0.0	0.0	0.0	0.0	0.0	0.0
<b>Нийгмийн даатгалын сангийн төсвөөс санхүүжих</b>	<b>0.0</b>	<b>0.0</b>	<b>0.0</b>	<b>0.0</b>	<b>303.6</b>	<b>0.0</b>	<b>0.0</b>	<b>0.0</b>	<b>0.0</b>	<b>1,164,743.2</b>	<b>1,163,063.4</b>	<b>1,224,905.6</b>	<b>61,842.2</b>	<b>0.0</b>	<b>0.0</b>	<b>0.0</b>	<b>0.0</b>	<b>0.0</b>	<b>0.0</b>	<b>0.0</b>	<b>0.0</b>	<b>0.0</b>	<b>0.0</b>	<b>0.0</b>
Нийгмийн даатгалын сангаас санхүүжих	0.0	0.0	0.0	0.0						945,319.3	943,639.4	1,014,980.5	71,341.1					0.0	0.0	0.0	0.0	0.0	0.0	0.0
Эрүүл мэндийн даатгалын сангаас санхүүжих	0.0	0.0	0.0	0.0	303.6	0.0	0.0			219,423.9	219,423.9	209,925.0	-9,498.9					0.0	0.0	0.0	0.0	0.0	0.0	0.0
<b>Хүний хөгжил сангийн төсвөөс санхүүжих</b>	<b>0.0</b>	<b>0.0</b>	<b>0.0</b>	<b>0.0</b>					<b>0.0</b>	<b>0.0</b>	<b>0.0</b>	<b>0.0</b>	<b>0.0</b>					<b>312,490.0</b>	<b>342,325.4</b>	<b>342,325.4</b>	<b>328,792.8</b>	<b>-13,532.6</b>		
Хүний хөгжил сангийн төсвөөс санхүүжих	0.0	0.0	0.0	0.0					0.0	0.0	0.0	0.0	0.0					312,490.0	342,325.4	342,325.4	328,792.8	-13,532.6		
<b>Төсөвт байгууллагын үйл ажиллагаанаас</b>	<b>33,030.9</b>	<b>16,841.5</b>	<b>16,189.4</b>	<b>-749.7</b>	<b>303.6</b>	<b>0.0</b>	<b>0.0</b>	<b>0.0</b>	<b>0.0</b>	<b>86.3</b>	<b>86.3</b>	<b>86.3</b>	<b>0.0</b>	<b>0.0</b>	<b>0.0</b>	<b>0.0</b>	<b>0.0</b>	<b>0.0</b>	<b>0.0</b>	<b>0.0</b>	<b>0.0</b>	<b>0.0</b>	<b>0.0</b>	<b>0.0</b>
Үндсэн үйл ажиллагааны орлогоос санхүүжих	13,404.9	13,404.9	0.0	-727.6						0.0	0.0	0.0	0.0					0.0	0.0	0.0	0.0	0.0	0.0	0.0
Туслах үйл ажиллагааны орлогоос санхүүжих	3,436.6	3,436.6	0.0	-22.1	303.6	0.0	0.0			86.3	86.3	86.3	0.0					0.0	0.0	0.0	0.0	0.0	0.0	0.0
Урьд оны үлдэгдэлээс санхүүжих	0.0	0.0	0.0	0.0						0.0	0.0	0.0	0.0					0.0	0.0	0.0	0.0	0.0	0.0	0.0
Гадаадын эх үүсвэрээс санхүүжих	16,189.4	0.0	16,189.4	0.0						0.0	0.0	0.0	0.0					0.0	0.0	0.0	0.0	0.0	0.0	0.0
<b>Тусламжийн эх үүсвэрээс санхүүжих</b>	<b>4,648.2</b>	<b>0.0</b>	<b>4,648.2</b>	<b>0.0</b>	<b>0.0</b>	<b>0.0</b>	<b>0.0</b>	<b>0.0</b>	<b>0.0</b>	<b>0.0</b>	<b>0.0</b>	<b>0.0</b>	<b>0.0</b>	<b>0.0</b>	<b>0.0</b>	<b>0.0</b>	<b>0.0</b>	<b>0.0</b>	<b>0.0</b>	<b>0.0</b>	<b>0.0</b>	<b>0.0</b>	<b>0.0</b>	<b>0.0</b>
Тусламжийн эх үүсвэрээс санхүүжих	4,648.2	0.0	4,648.2	0.0						0.0	0.0	0.0	0.0					0.0	0.0	0.0	0.0	0.0	0.0	0.0
<b>Бусад эх үүсвэр</b>	<b>0.0</b>	<b>0.0</b>	<b>0.0</b>	<b>0.0</b>	<b>0.0</b>	<b>0.0</b>	<b>0.0</b>	<b>0.0</b>	<b>0.0</b>	<b>0.0</b>	<b>0.0</b>	<b>0.0</b>	<b>0.0</b>	<b>0.0</b>	<b>0.0</b>	<b>0.0</b>	<b>0.0</b>	<b>0.0</b>	<b>0.0</b>	<b>0.0</b>	<b>0.0</b>	<b>0.0</b>	<b>0.0</b>	<b>0.0</b>
Төсөв болон дамжуулан зээлдүүлсэн зээлээс эргэж төлөгдөх	0.0	0.0	0.0	0.0						0.0	0.0	0.0	0.0					0.0	0.0	0.0	0.0	0.0	0.0	0.0
<b>Хөгжлийн банкны эх үүсвэрээс санхүүжих</b>	<b>0.0</b>	<b>0.0</b>	<b>0.0</b>	<b>0.0</b>	<b>0.0</b>	<b>0.0</b>	<b>0.0</b>	<b>0.0</b>	<b>0.0</b>	<b>0.0</b>	<b>0.0</b>	<b>0.0</b>	<b>0.0</b>	<b>0.0</b>	<b>0.0</b>	<b>0.0</b>	<b>0.0</b>	<b>0.0</b>	<b>0.0</b>	<b>0.0</b>	<b>0.0</b>	<b>0.0</b>	<b>0.0</b>	<b>0.0</b>
Хөгжлийн банкны эх үүсвэрээс санхүүжих	0.0	0.0	0.0	0.0						0.0	0.0	0.0	0.0					0.0	0.0	0.0	0.0	0.0	0.0	0.0
<b>ТӨСВИЙН БУСАД МЭДЭЭЛЛИЙН АНГИЛАЛ</b>	<b>805.8</b>	<b>805.8</b>	<b>0.0</b>	<b>0.0</b>	<b>0.0</b>	<b>0.0</b>	<b>0.0</b>	<b>1.5</b>	<b>0.0</b>	<b>1.5</b>	<b>1.5</b>	<b>1.5</b>	<b>0.0</b>	<b>0.0</b>	<b>0.0</b>	<b>0.0</b>	<b>0.0</b>	<b>0.0</b>	<b>0.0</b>	<b>0.0</b>	<b>0.0</b>	<b>0.0</b>	<b>0.0</b>	<b>0.0</b>
<b>БАЙГУУЛЛАГЫН ТОО</b>	<b>5.1</b>	<b>5.1</b>	<b>0.0</b>	<b>0.0</b>	<b>0.0</b>	<b>0.0</b>	<b>0.0</b>	<b>0.0</b>	<b>0.0</b>	<b>0.0</b>	<b>0.0</b>	<b>0.0</b>	<b>0.0</b>	<b>0.0</b>	<b>0.0</b>	<b>0.0</b>	<b>0.0</b>	<b>0.0</b>	<b>0.0</b>	<b>0.0</b>	<b>0.0</b>	<b>0.0</b>	<b>0.0</b>	<b>0.0</b>
Төсвийн байгууллага	4.7	4.7	0.0	0.0				0.0		0.0	0.0	0.0	0.0					0.0	0.0	0.0	0.0	0.0	0.0	0.0
Төсвөөс гадуур байгууллага	0.4	0.4	0.0	0.0						0.0	0.0	0.0	0.0					0.0	0.0	0.0	0.0	0.0	0.0	0.0
<b>АЖИЛЛАГСАДЫН ТОО</b>	<b>89.3</b>	<b>89.3</b>	<b>0.0</b>	<b>0.0</b>	<b>1.3</b>	<b>1.4</b>	<b>1.4</b>	<b>1.5</b>	<b>0.0</b>	<b>1.5</b>	<b>1.5</b>	<b>1.5</b>	<b>0.0</b>	<b>0.0</b>	<b>0.0</b>	<b>0.0</b>	<b>0.0</b>	<b>0.0</b>	<b>0.0</b>	<b>0.0</b>	<b>0.0</b>	<b>0.0</b>	<b>0.0</b>	<b>0.0</b>
Удирдах ажилтан	5.7	5.7	0.0	0.0	0.0	0.0	0.0	0.0		0.0	0.0	0.0	0.0					0.0	0.0	0.0	0.0	0.0	0.0	0.0
Гүйцэтгэх ажилтан	53.5	53.5	0.0	0.0	1.1	1.1	1.2	1.2		1.2	1.2	1.2	0.0					0.0	0.0	0.0	0.0	0.0	0.0	0.0
Үйлчлэх ажилтан	23.9	23.9	0.0	0.0	0.1	0.1	0.1	0.1		0.1	0.1	0.1	0.0					0.0	0.0	0.0	0.0	0.0	0.0	0.0
Гэрээт ажилтан	6.2	6.2	0.0	0.0	0.1	0.1	0.1	0.1		0.1	0.1	0.1	0.0					0.0	0.0	0.0	0.0	0.0	0.0	0.0
<b>СУРАЛЦАГЧДЫН ТОО ( жилийн дундажаар )</b>	<b>711.4</b>	<b>711.4</b>	<b>0.0</b>	<b>0.0</b>	<b>0.0</b>	<b>0.0</b>	<b>0.0</b>	<b>0.0</b>	<b>0.0</b>	<b>0.0</b>	<b>0.0</b>	<b>0.0</b>	<b>0.0</b>	<b>0.0</b>	<b>0.0</b>	<b>0.0</b>	<b>0.0</b>	<b>0.0</b>	<b>0.0</b>	<b>0.0</b>	<b>0.0</b>	<b>0.0</b>	<b>0.0</b>	<b>0.0</b>
<b>Ерөнхий боловсролын сургуульд суралцагчид</b>	<b>503.8</b>	<b>503.8</b>	<b>0.0</b>	<b>0.0</b>	<b>0.0</b>	<b>0.0</b>	<b>0.0</b>	<b>0.0</b>	<b>0.0</b>	<b>0.0</b>	<b>0.0</b>	<b>0.0</b>	<b>0.0</b>	<b>0.0</b>	<b>0.0</b>	<b>0.0</b>	<b>0.0</b>	<b>0.0</b>	<b>0.0</b>	<b>0.0</b>	<b>0.0</b>	<b>0.0</b>	<b>0.0</b>	<b>0.0</b>
Төрийн өмчит ЕБС	503.8	503.8	0.0	0.0						0.0	0.0	0.0	0.0					0.0	0.0	0.0	0.0	0.0	0.0	0.0
Хувийн ЕБС	31.3									0.0	0.0	0.0	0.0					0.0	0.0	0.0	0.0	0.0	0.0	0.0
<b>Сургуулийн өмнөх боловсролын байгууллага</b>	<b>207.6</b>	<b>207.6</b>	<b>0.0</b>	<b>0.0</b>	<b>0.0</b>	<b>0.0</b>	<b>0.0</b>	<b>0.0</b>	<b>0.0</b>	<b>0.0</b>	<b>0.0</b>	<b>0.0</b>	<b>0.0</b>	<b>0.0</b>	<b>0.0</b>	<b>0.0</b>	<b>0.0</b>	<b>0.0</b>	<b>0.0</b>	<b>0.0</b>	<b>0.0</b>	<b>0.0</b>	<b>0.0</b>	<b>0.0</b>
Төрийн өмчит СөБ байгууллага	185.0	185.0	0.0	0.0						0.0	0.0	0.0	0.0					0.0	0.0	0.0	0.0	0.0	0.0	0.0
Хувийн өмчит СөБ байгууллага	22.7	22.7	0.0	0.0						0.0	0.0	0.0	0.0					0.0	0.0	0.0	0.0	0.0	0.0	0.0
<b>Мэргэжлийн сургалт, үйлдвэрлэлийн төв</b>	<b>0.0</b>	<b>0.0</b>	<b>0.0</b>	<b>0.0</b>	<b>0.0</b>	<b>0.0</b>	<b>0.0</b>	<b>0.0</b>	<b>0.0</b>	<b>0.0</b>	<b>0.0</b>	<b>0.0</b>	<b>0.0</b>	<b>0.0</b>	<b>0.0</b>	<b>0.0</b>	<b>0.0</b>	<b>0.0</b>	<b>0.0</b>	<b>0.0</b>	<b>0.0</b>	<b>0.0</b>	<b>0.0</b>	<b>0.0</b>
Төрийн өмчит МСҮТ	0.0	0.0	0.0	0.0						0.0	0.0	0.0	0.0					0.0	0.0	0.0	0.0	0.0	0.0	0.0
Хувийн МСҮТ	0.0	0.0	0.0	0.0						0.0	0.0	0.0	0.0					0.0	0.0	0.0	0.0	0.0	0.0	0.0

## МОНГОЛ УЛСЫН 2015 ОНЫ НЭГДСЭН ТӨСВИЙН ЗАРЛАГЫН ТОДОТГОЛЫН ТӨСӨЛ /ЗОРИУЛАЛТААР/

Зориулалт	сая төгрөг				
	НЭГДСЭН ТӨСӨВ	УЛСЫН ТӨСӨВ	ОРОН НУТГИЙН ТӨСӨВ	НИЙТГИЙН ДААТГАЛЫН САН	ХҮНИЙ ХӨГЖЛИЙН САН
	.1.	.2.	.3.	.4.	.5.
<b>Нийт</b>	<b>6,862,503.6</b>	<b>4,824,784.4</b>	<b>2,039,187.8</b>	<b>1,546,635.8</b>	<b>328,792.8</b>
<b>Үйл ажиллагааны урсгал зардлын ерөнхий зориул</b>	<b>2,180,158.3</b>	<b>1,759,460.6</b>	<b>401,513.0</b>	<b>19,184.8</b>	<b>0.0</b>
Үндсэн үйл ажиллагааны зардал	1,844,740.1	1,465,171.9	360,383.5	19,184.8	0.0
Туслах үйл ажиллагааны зардал	4,394.5	4,011.3	383.2	0.0	0.0
Гэрээгээр гүйцэтгүүлэх ажил, үйлчилгээ	29,657.8	9,749.1	19,908.7	0.0	0.0
Гадаад зээлээр хэрэгжүүлэх ажил, үйлчилгээ	238,766.4	222,577.0	16,189.4	0.0	0.0
Гадаад тусламжаар гүйцэтгэх ажил, үйлчилгээ	62,599.6	57,951.4	4,648.2	0.0	0.0
<b>Бусдаар гүйцэтгүүлсэн нийтлэг ажил үйлчилгээний</b>	<b>61,440.0</b>	<b>56,099.7</b>	<b>4,355.0</b>	<b>985.3</b>	<b>0.0</b>
Тээврийн хэрэгслийн даатгал	1.0	1.0	0.0	0.0	0.0
Мэдээлэл, сурталчилгааны зардал	7,667.3	6,686.8	843.1	137.5	0.0
Тээврийн хэрэгслийн татвар	0.2	0.2	0.0	0.0	0.0
Банк, санхүүгийн байгууллагын үйлчилгээний хура	2.2	2.2	0.0	0.0	0.0
Улсын мэдээллийн маягт хэвлэх, бэлтгэх	314.7	314.7	0.0	0.0	0.0
Газрын зургийн зардал	171.9	171.9	0.0	0.0	0.0
Газрын хянан баталгааны зардал	140.0	140.0	0.0	0.0	0.0
Өмгөөлөл, хуулийн зөвлөхийн үйлчилгээний хөлс	-3,853.1	-3,924.8	45.0	26.6	0.0
Уран бүтээл хийлгэх	1,894.4	508.6	1,385.8	0.0	0.0
Эрдэм шинжилгээ, судалгааны ажил	26,776.4	26,661.3	115.0	0.0	0.0
Улсын зэрэглэл тогтоох үйлчилгээ	115.0	115.0	0.0	0.0	0.0
Мэдээлэл, технологийн үйлчилгээ	1.4	1.4	0.0	0.0	0.0
Улс орноо гадаадад сурталчлах	4,012.9	3,457.2	555.6	0.0	0.0
Харуул, хамгаалалтын зардал	3,170.7	2,899.9	270.8	0.0	0.0
Холбооны суваг ашигласны хөлс	8,712.9	8,632.6	80.4	0.0	0.0
Гэрээт ажиллагсдын зардал	1,407.3	1,385.6	21.7	0.0	0.0
Зөвлөл, хороо, комиссын гишүүдийн ажлын хөлс	2,223.3	549.7	971.2	702.4	0.0
Нотариат баталгаажуулалт	0.1	0.1	0.0	0.0	0.0
Байр ашиглалтын үйлчилгээ	6,612.3	6,545.8	66.5	0.0	0.0
Лабораторийн итгэмжлэл	35.8	35.8	0.0	0.0	0.0
Цахим хуудасны бүртгэлийн хураамж	56.6	56.6	0.0	0.0	0.0
Шийдвэр гүйцэтгэлийн үйлчилгээ	1,157.6	1,038.8	0.0	118.8	0.0
Нөөц хөрөнгийн хадгалалт, хамгаалалт	819.2	819.2	0.0	0.0	0.0
<b>Бараа үйлчилгээний бусад нийтлэг зардлын зориу</b>	<b>42,034.3</b>	<b>12,265.6</b>	<b>29,576.7</b>	<b>192.0</b>	<b>0.0</b>
Төсвийн урамшуулал	5,000.0	5,000.0	0.0	0.0	0.0
Нэг иргэнд ногдох нормативаар тооцсон	26,891.6	0.0	26,891.6	0.0	0.0
Урьд оны өр	1,418.5	50.0	1,368.5	0.0	0.0
Биеийн тамирын уралдаан, тэмцээн	1,737.9	679.1	1,058.8	0.0	0.0
Төрийн байгууллага, ажилтны буруутай үйл ажилл	2,280.5	2,280.5	0.0	0.0	0.0
Шүүхийн шийдвэрийн дагуу олгох төлбөр	600.0	600.0	0.0	0.0	0.0
Уналга, цугларалт бэлтгэл сургууль	197.0	0.0	197.0	0.0	0.0
Төрийн шагнал, одон, медаль	100.0	100.0	0.0	0.0	0.0
Унаа, хоолны хөнгөлөлт, хувийн унаа хэрэглэсний	1,808.8	1,808.8	0.0	0.0	0.0
Сургалт семинар	1,985.1	1,732.2	60.9	192.0	0.0
Дээж худалдан авах	15.0	15.0	0.0	0.0	0.0
<b>Татаасын зориулалт</b>	<b>360,792.4</b>	<b>341,693.8</b>	<b>185.3</b>	<b>18,913.3</b>	<b>0.0</b>
Цахилгаан дамжуулах системийн алдагдалд олгох	11,800.0	11,800.0	0.0	0.0	0.0
Дулааны станцийн алдагдалд олгох татаас	5,100.0	5,100.0	0.0	0.0	0.0
Нийтийн тээврийн алдагдалд олгох татаас	185.2	0.0	185.2	0.0	0.0
ЭМД-ын сангаас санхүүжих эмийн үнийн хөнгөлөлт	18,913.3	0.0	0.0	18,913.3	0.0
Тэтгэврийн санд олгох татаас	321,643.8	321,643.8	0.0	0.0	0.0
Хэвлэл, мэдээллийн байгууллагад олгох	0.1	0.0	0.1	0.0	0.0
Дизелийн станцийн алдагдлын татаас	3,150.0	3,150.0	0.0	0.0	0.0
<b>Засгийн газрын дотоод болон гадаад шилжүүлгий</b>	<b>1,459,897.8</b>	<b>1,221,243.8</b>	<b>47,916.1</b>	<b>190,737.8</b>	<b>0.0</b>
Санхүүгийн дэмжлэг	160,808.3	160,808.3	0.0	0.0	0.0
Тусгай зориулалтын шилжүүлэг	924,358.4	924,358.4	0.0	0.0	0.0
Орон нутгийн хөгжлийн санд олгох орлогын шилжү	127,327.3	127,327.3	0.0	0.0	0.0
Нөхөн олговор авагсадын шимтгэл	0.6	0.6	0.0	0.0	0.0
ЭМД-ын сангаас улсын эмнэлгүүдэд өгөх шилжүүг	147,812.0	0.0	0.0	147,812.0	0.0
Дээд шатны төсөвт төвлөрүүлэх орлого	21,872.8	0.0	21,872.8	0.0	0.0
үндэсний олон нийтийн мэдээллийн үйл ажиллага	4,048.9	4,048.9	0.0	0.0	0.0
Төрийн бус байгууллагад төсвөөс олгох дэмжлэг	26,043.3	0.0	26,043.3	0.0	0.0
Гадаадын болон олон улсын байгууллагын гишүүн'	4,160.3	4,160.3	0.0	0.0	0.0
Гадаад орнуудад өгөх урсгал шилжүүлэг	540.0	540.0	0.0	0.0	0.0
ЭМД-ын сангаас хувийн эмнэлгүүдэд өгөх шилжүү	42,925.8	0.0	0.0	42,925.8	0.0
<b>Нийгмийн даатгалын шилжүүлгийн зориулалт</b>	<b>1,302,497.0</b>	<b>7.8</b>	<b>0.0</b>	<b>1,302,489.2</b>	<b>0.0</b>

Зориулалт	НЭГДСЭН ТӨСӨВ	УЛСЫН ТӨСӨВ	ОРОН НУТГИЙН ТӨСӨВ	НИЙТГИЙН ДААТГАЛЫН САН	ХҮНИЙ ХӨГЖЛИЙН САН
	.1.	.2.	.3.	.4.	.5.
Өндөр насны тэтгэвэр	849,835.7	0.0	0.0	849,835.7	0.0
Тахир дутуугийн тэтгэвэр	157,463.4	0.0	0.0	157,463.4	0.0
Тэжээгчээ алдсаны тэтгэвэр	56,432.1	0.0	0.0	56,432.1	0.0
Цэргийн тэтгэвэр	93,850.7	0.0	0.0	93,850.7	0.0
Хөдөлмөрийн чавдар түр алдсаны тэтгэмж	12,216.7	0.0	0.0	12,216.7	0.0
Оршуулгын тэтгэмж	8,072.0	0.0	0.0	8,072.0	0.0
Жирэмсэн, амаржсан эхийн тэтгэмж	66,064.3	0.0	0.0	66,064.3	0.0
Үйлдвэрийн осол мэргэжлээс шалтгаалах өвчний т	29,720.0	0.0	0.0	29,720.0	0.0
Ажилгүйдлийн тэтгэмж	24,459.2	0.0	0.0	24,459.2	0.0
НДШ-ийн илүү төлөлтийн буцаан олголт	1,200.0	0.0	0.0	1,200.0	0.0
Тэтгэврийн нөхөн олговор	7.8	7.8	0.0	0.0	0.0
ҮОМШӨ-ний эмчилгээ сувилгаа	2,082.6	0.0	0.0	2,082.6	0.0
ҮОМШӨ-өөс урьдчилан сэргийлэх арга хэмжээ	1,092.6	0.0	0.0	1,092.6	0.0
<b>Нийгмийн халамжийн шилжүүлгийн зориулалт</b>	<b>529,691.9</b>	<b>35,889.8</b>	<b>247,802.1</b>	<b>0.0</b>	<b>246,000.0</b>
Халамжийн тэтгэвэр	99,502.5	0.0	99,502.5	0.0	0.0
Жирэмсэн болон хөхүүл эхийн тэтгэмж	42,828.0	0.0	42,828.0	0.0	0.0
Өндөр настан, ахмад дайчдад олгох хөнгөлөлт	4.5	4.5	0.0	0.0	0.0
Ахмад дайчин, алдар цолтой ахмад настанд үзүүл:	6,184.2	6,184.2	0.0	0.0	0.0
Алдарт эхийн одонтой эхчүүдэд олгох тэтгэмж	29,449.0	29,449.0	0.0	0.0	0.0
Хүүхдэд олгох мөнгөн тэтгэмж	246,000.0	0.0	0.0	0.0	246,000.0
Нөхцөлт мөнгөн тусламж	30,489.9	0.0	30,489.9	0.0	0.0
Олон нийтийн оролцоонд түшиглэсэн халамжийн ү	3,705.6	0.0	3,705.6	0.0	0.0
Амьжиргааг дэмжих нөхцөлт мөнгөн тусламж	20,873.5	0.0	20,873.5	0.0	0.0
Асрамжийн үйлчилгээ	841.8	138.3	703.5	0.0	0.0
Хоол тэжээлийн тусламж, дэмжлэг	18,028.6	0.0	18,028.6	0.0	0.0
Хөгжлийн бэрхшээлтэй иргэнд үзүүлэх нийгмийн х:	10,259.0	0.0	10,259.0	0.0	0.0
Ахмад настнуудад үзүүлэх хөнгөлөлт	20,947.3	15.0	20,932.3	0.0	0.0
Ахмад дайчдад үзүүлэх орон сууцны дэмжлэг	98.9	98.9	0.0	0.0	0.0
Нийгмийн халамжийн бусад тэтгэмж, хөнгөлөлт	479.1	0.0	479.1	0.0	0.0
<b>Бусад шилжүүлгийн зориулалт</b>	<b>173,018.3</b>	<b>81,468.9</b>	<b>78,805.1</b>	<b>704.1</b>	<b>12,040.2</b>
Нөхөн олговор	1,608.4	1,608.4	0.0	0.0	0.0
Ажил олгогчоос олгох тэтгэмж, урамшуулал, дэмж	70,726.0	49,915.4	20,417.9	392.7	0.0
Төрийн албан хаагчдын гэр бүлд олгох дэмжлэг	192.8	192.8	0.0	0.0	0.0
Төрийн албан хаагчийн нэг хүүхдийн сургалтын төл	3,059.4	3,059.4	0.0	0.0	0.0
Тэтгэвэрт гарахад олгох нэг удаагийн мөнгөн тэтгэ	243.9	243.9	0.0	0.0	0.0
Хөдөө орон нутагт тогтвор суурьшилтай ажилласа	17.0	17.0	0.0	0.0	0.0
Эмчилгээний төлбөр	570.6	570.6	0.0	0.0	0.0
Нэг удаагийн тэтгэмж, шагнал, урамшуулал	2.6	2.6	0.0	0.0	0.0
Нүүлгэн шилжүүлэх зардал	667.2	667.2	0.0	0.0	0.0
Бүтцийн өөрчлөлтөөр чөлөөлөгдсөн албан хаагчид	5,965.2	4,657.3	1,225.3	82.5	0.0
Хуульд заасан үндэслэлээр албан хаагчид олгох н	2,456.6	2,307.4	33.8	115.3	0.0
Төрөөс иргэдэд үзүүлэх бусад тэтгэмж, дэмжлэг	90.0	90.0	0.0	0.0	0.0
Сонгуулийн үр дүнгээр чөлөөлөгдсөн албан хаагчи	8.9	0.0	8.9	0.0	0.0
Хэлмэгдэгсэд тэдний ар гэрт олгох тэтгэмж	79.8	79.8	0.0	0.0	0.0
Бусад тусламж, дэмжлэг	18,120.5	18,007.0	0.0	113.5	0.0
Төрөөс эрүүл мэндийн даатгалыг нь хариуцах иргэ	12,040.2	0.0	0.0	0.0	12,040.2
Цэргийн алба хааж байсан иргэдийн НДШ	50.0	50.0	0.0	0.0	0.0
Багийн ИНХ-ын даргын урамшуулал	4,045.8	0.0	4,045.8	0.0	0.0
Оюутны нийтийн тээврээр зорчих төлбөрийн хөнгө	28,722.1	0.0	28,722.1	0.0	0.0
Өндөр настан, тахир дутуу иргэдийн нийтийн тээвр	23,062.7	0.0	23,062.7	0.0	0.0
Цагдаагийн албан хаагчдын нийтийн тээврээр зор	1,288.5	0.0	1,288.5	0.0	0.0
<b>Хөрөнгийн зардлын зориулалт</b>	<b>852,192.8</b>	<b>367,902.1</b>	<b>467,524.2</b>	<b>13,429.3</b>	<b>3,337.2</b>
Албан конторын барилга	3,337.2	0.0	0.0	0.0	3,337.2
Авто зам, гүүрийн байгууламж	31,924.8	0.0	31,924.8	0.0	0.0
Програм хангамж	151.2	151.2	0.0	0.0	0.0
Геологи хайгуул, судалгаа	11,341.1	11,341.1	0.0	0.0	0.0
Бусад	805,438.5	356,409.8	435,599.4	13,429.3	0.0
<b>Ангилалдаагүй нөөцийн зориулалт</b>	<b>25,000.0</b>	<b>25,000.0</b>	<b>0.0</b>	<b>0.0</b>	<b>0.0</b>
Засгийн газрын нөөц хөрөнгө	25,000.0	25,000.0	0.0	0.0	0.0
<b>Хувь эзэмшил, санхүүгийн хөрөнгө оруулалтын зо</b>	<b>3,500.0</b>	<b>3,500.0</b>	<b>0.0</b>	<b>0.0</b>	<b>0.0</b>
Дүрмийн сан	3,500.0	3,500.0	0.0	0.0	0.0
<b>Нөөц хөрөнгийн зориулалт</b>	<b>28,919.3</b>	<b>28,919.3</b>	<b>0.0</b>	<b>0.0</b>	<b>0.0</b>
Хүнс барааны нөөц	1,877.4	1,877.4	0.0	0.0	0.0
Шатахууны нөөц	2,030.6	2,030.6	0.0	0.0	0.0
Машин техникийн нөөц	2,650.0	2,650.0	0.0	0.0	0.0
Өвс, тэжээлийн нөөц	3,820.0	3,820.0	0.0	0.0	0.0
Хангамжийн материалын нөөц	0.6	0.6	0.0	0.0	0.0
Үрийн нөөц	2,051.7	2,051.7	0.0	0.0	0.0
Таваарын буудайн нөөц	15,400.0	15,400.0	0.0	0.0	0.0
Улсын нөөцийн барааны сэлгэлт, бүрдүүлэлт	1,088.9	1,088.9	0.0	0.0	0.0
<b>Зээл, өрийн үйлчилгээ</b>	<b>672,366.5</b>	<b>604,951.1</b>	<b>0.0</b>	<b>0.0</b>	<b>67,415.4</b>

Зориулалт	НЭГДСЭН ТӨСӨВ	УЛСЫН ТӨСӨВ	ОРОН НУТГИЙН ТӨСӨВ	НИЙТГИЙН ДААТГАЛЫН САН	ХҮНИЙ ХӨГЖЛИЙН САН
	.1.	.2.	.3.	.4.	.5.
Засгийн газрын бонд, өрийн бичиг	531,234.2	463,818.8	0.0	0.0	67,415.4
Дамжуулан зээлдүүлсэн зээл	-19,732.5	-19,732.5	0.0	0.0	0.0
Дотоод эх үүсвэрээс олгох зээл	-38,965.0	-38,965.0	0.0	0.0	0.0
Гадаад зээлийн үйлчилгээний төлбөр	199,829.7	199,829.7	0.0	0.0	0.0
<b>Төрийн нийтлэг арга хэмжээ</b>	<b>15,117.9</b>	<b>12,266.6</b>	<b>2,851.3</b>	<b>0.0</b>	<b>0.0</b>
Орон нутгийн сонгууль	0.4	0.4	0.0	0.0	0.0
УИХ-д суудалтай намуудад олгох дэмжлэг	760.0	760.0	0.0	0.0	0.0
Засаг захиргааны нэгж, төрийн захиргааны байгуул	130.0	130.0	0.0	0.0	0.0
Мал тооллого	160.5	0.0	160.5	0.0	0.0
Өрхийн нийгэм, эдийн засгийн судалгаа	880.0	880.0	0.0	0.0	0.0
Хүн ам, орон сууцны завсрын тооллого	4,099.4	1,446.2	2,653.2	0.0	0.0
Ардчилсан засаглалын судалгаа	17.0	17.0	0.0	0.0	0.0
Мал, тэжээвэр амьтдын тооллого	34.1	34.1	0.0	0.0	0.0
Хэрэглээний үнийн судалгаа	0.9	0.9	0.0	0.0	0.0
Барилгын салбарын үйлдвэрлэгчийн үнийн судалга	2.0	2.0	0.0	0.0	0.0
Статистикийн бусад тооллого, судалгаа	17.2	17.2	0.0	0.0	0.0
Мөрийн хөтөлбөрт тусгагдсан зарим арга хэмжээг :	1,351.3	1,351.3	0.0	0.0	0.0
Төрийн албан хаагчдыг мэргэшүүлэх	1,392.7	1,355.2	37.5	0.0	0.0
Олон улсын хурал, зөвлөгөөн зохион байгуулах	348.3	348.3	0.0	0.0	0.0
Иргэний үнэмлэх хэвлэж тараах	666.6	666.6	0.0	0.0	0.0
Цаг ашиглалтын судалгаа	111.7	111.7	0.0	0.0	0.0
Гэмт хэргийн улмаас хохирсон хохирогчийн судалга	160.0	160.0	0.0	0.0	0.0
Хагас жилийн мал тооллого	161.4	161.4	0.0	0.0	0.0
Байгалийн нөөцөд суурилсан эдийн засгийн судалга	24.1	24.1	0.0	0.0	0.0
Малын ашиг шимийн судалгаа	86.3	86.3	0.0	0.0	0.0
Аж үйлдвэрийн салбарын үнийн судалгаа	4.4	4.4	0.0	0.0	0.0
Аж үйлдвэрийн салбарын суурь үеийн мэдээлэл цу	3.3	3.3	0.0	0.0	0.0
Гадаад худалдааны үнийн судалгаа	1.4	1.4	0.0	0.0	0.0
Бөөний болон жижиглэнгийн худалдааны үнийн суд	45.8	45.8	0.0	0.0	0.0
Тээврийн салбарын индекс тооцох үнийн судалгаа	5.2	5.2	0.0	0.0	0.0
Ногоон эдийн засгийн судалгаа	12.0	12.0	0.0	0.0	0.0
Байгаль орчин, эдийн засгийн нэгдсэн дансны суд	25.4	25.4	0.0	0.0	0.0
Хөрөнгө оруулалтын судалгаа	9.7	9.7	0.0	0.0	0.0
Алслагдсан орон нутагт хүргэх шуудан, харилцаа х	1,450.0	1,450.0	0.0	0.0	0.0
Бүтцийн өөрчлөлтийн хөтөлбөр	3,156.8	3,156.8	0.0	0.0	0.0
<b>Эрүүл мэндийн арга хэмжээ</b>	<b>19,446.6</b>	<b>19,446.6</b>	<b>0.0</b>	<b>0.0</b>	<b>0.0</b>
Өндөр өртөгтэй мэс заслын зардал	11,627.0	11,627.0	0.0	0.0	0.0
Анхан шатны тусламж үйлчилгээ	2,411.7	2,411.7	0.0	0.0	0.0
үндсэн мэргэжлийн тусламж үйлчилгээ	51.7	51.7	0.0	0.0	0.0
Халдварт бус өвчнөөс урьдчилан сэргийлэх, хянал	1.2	1.2	0.0	0.0	0.0
Вакцинжуулалт	5,355.1	5,355.1	0.0	0.0	0.0
<b>Байгаль орчныг хамгаалах арга хэмжээ</b>	<b>33,042.3</b>	<b>13,497.9</b>	<b>19,544.5</b>	<b>0.0</b>	<b>0.0</b>
Байгаль орчныг хамгаалах, нөхөн сэргээх	21,621.1	2,076.6	19,544.5	0.0	0.0
Ургамал хамгаалал	129.5	129.5	0.0	0.0	0.0
Агаарын бохирдлыг бууруулах	4,834.0	4,834.0	0.0	0.0	0.0
Ойжуулалт	5,631.0	5,631.0	0.0	0.0	0.0
Ус цаг уурын судалгаа, шинжилгээ	826.6	826.6	0.0	0.0	0.0
<b>Боловсролын арга хэмжээ</b>	<b>838,972.5</b>	<b>125,025.9</b>	<b>713,946.6</b>	<b>0.0</b>	<b>0.0</b>
Үдийн цай хөтөлбөр	18,152.1	32.6	18,119.6	0.0	0.0
Бүх шатны боловсролын мэдээлэл, хяналт шинжи	20.0	20.0	0.0	0.0	0.0
Олимпиад зохион байгуулах	203.8	203.8	0.0	0.0	0.0
Дотуур байрны үйлчилгээ	47,009.0	2,991.0	44,018.0	0.0	0.0
Цэцэрлэгийн хүүхдийн хоол	40,389.7	0.0	40,389.7	0.0	0.0
МСҮТ-д суралцагсадад сар тутам олгох тэтгэлэг	17,798.4	17,798.4	0.0	0.0	0.0
Дотоодын оюутан, магистрант, докторантад олгох :	7,137.7	7,137.7	0.0	0.0	0.0
Засгийн газрын гэрээгээр гадаадад суралцагчдад с	9,580.0	9,580.0	0.0	0.0	0.0
Засгийн газрын гэрээгээр гадаадаас дотоодод сур	333.0	333.0	0.0	0.0	0.0
Орон нутгаас суралцаж буй оюутнуудын замын зар	1,404.9	1,404.9	0.0	0.0	0.0
"Зөв Монгол хүүхэд" үндэсний хөтөлбөр	1,501.1	1,501.1	0.0	0.0	0.0
ЕБС-ийг сурах бичгээр хангах	3,500.0	3,500.0	0.0	0.0	0.0
Боловсролын заавар, журам, гарын авлага бэлтгэх	50.2	50.2	0.0	0.0	0.0
24 цагийн цэцэрлэг	3,944.6	0.0	3,944.6	0.0	0.0
Сургалтын төлбөрийн буцалтгүй тусламж, тэтгэлэг	4,283.0	4,283.0	0.0	0.0	0.0
Төмөр замын цэцэрлэгийн үйлчилгээ	3,414.4	3,414.4	0.0	0.0	0.0
Боловсролын байгууллагын багш, ажиллагсдын мэ	3,434.5	3,434.5	0.0	0.0	0.0
Төрийн өмчит их, дээд сургуулиудын тогтмол зард	4,530.7	4,530.7	0.0	0.0	0.0
Багш мэргэжлээр суралцаж буй оюутан, магистран	1,000.0	1,000.0	0.0	0.0	0.0
Орон нутагт хийх багшлах дадлагын тэтгэлэг	143.0	143.0	0.0	0.0	0.0
Урамшууллын тэтгэлэг	8,846.2	8,846.2	0.0	0.0	0.0
Үндэсний тэтгэлэг	35,454.9	35,454.9	0.0	0.0	0.0
Ээлжийн бүлэгт хамруулах	3,716.3	0.0	3,716.3	0.0	0.0



Зориулалт	НЭГДСЭН ТӨСӨВ	УЛСЫН ТӨСӨВ	ОРОН НУТГИЙН ТӨСӨВ	НИЙТГИЙН ДААТГАЛЫН САН	ХҮНИЙ ХӨГЖЛИЙН САН
	.1.	.2.	.3.	.4.	.5.
Нүүдлийн бүлэгт хамруулах	11,649.4	0.0	11,649.4	0.0	0.0
Явуулын багшийн үйлчилгээ	1,500.2	0.0	1,500.2	0.0	0.0
Боловсролын стандарт, сургалтын төлөвлөгөө, хөт	385,398.3	2,634.6	382,763.7	0.0	0.0
Сургалтын хэвийн үйл ажиллагааг хангах	201,874.9	1,299.3	200,575.7	0.0	0.0
Эчнээ сургалтаар боловсрол олгох үйлчилгээ	190.9	0.0	190.9	0.0	0.0
Оройн сургалтаар боловсрол олгох үйлчилгээ	100.3	0.0	100.3	0.0	0.0
Дэлхийн шилдэг 100 сургуульд суралцагчдын сурга	14,500.0	14,500.0	0.0	0.0	0.0
Боловсролын салбарын мэдээллийн системийг хөт	932.8	932.8	0.0	0.0	0.0
Гүнзгийрүүлсэн болон төрөлжсөн сургалтын орчин	6,978.2	0.0	6,978.2	0.0	0.0
<b>Соёлын арга хэмжээ</b>	<b>2,255.7</b>	<b>2,252.2</b>	<b>3.6</b>	<b>0.0</b>	<b>0.0</b>
Соёл урлаг хөгжүүлэх	260.0	260.0	0.0	0.0	0.0
Музейн үзмэр худалдан авах	8.8	8.8	0.0	0.0	0.0
Түүхийн хүрд баримтат кино бүтээх	110.0	110.0	0.0	0.0	0.0
Түүх, соёлын дурсгалт зүйлсийг хамгаалах	87.3	83.7	3.6	0.0	0.0
Номын сангийн фондыг шилдэг ном, бүтээлээр ба	6.6	6.6	0.0	0.0	0.0
Сонгодог урлаг хөтөлбөр	80.5	80.5	0.0	0.0	0.0
Орон нутгийн соёлын төвийн судалгаа, шинжилгээ	60.0	60.0	0.0	0.0	0.0
Соёл урлагийн олон улсын тэмцээнд тэргүүн байр	350.0	350.0	0.0	0.0	0.0
Оны шилдэг уран бүтээлч найруулагч жүжигчин зүг	30.0	30.0	0.0	0.0	0.0
Монгол судлалын үйл ажиллагааг дэмжих	982.3	982.3	0.0	0.0	0.0
Гадаад дотоодод зохиогдох соёл урлагын арга хэм	170.0	170.0	0.0	0.0	0.0
Монгол тууль	60.2	60.2	0.0	0.0	0.0
Монгол цуур	50.0	50.0	0.0	0.0	0.0
<b>Биеийн тамир, спортын арга хэмжээ</b>	<b>11,900.9</b>	<b>11,900.9</b>	<b>0.0</b>	<b>0.0</b>	<b>0.0</b>
Улсын шигшээ багийн үйл ажиллагааг дэмжих	4,233.8	4,233.8	0.0	0.0	0.0
Олон улсын тэмцээн, уралдаанд оролцох	3,667.3	3,667.3	0.0	0.0	0.0
Олон улсын бусад тэмцээн уралдааны шагнал	1,765.8	1,765.8	0.0	0.0	0.0
Дотоодод тэмцээн уралдаан зохион байгуулах	1,047.5	1,047.5	0.0	0.0	0.0
Олимп ДАШТ-с медаль авсан тамирчдын урамшуу	1,186.5	1,186.5	0.0	0.0	0.0
<b>Хот суурин, нийтийн үйлчилгээ</b>	<b>5,867.7</b>	<b>1,396.2</b>	<b>4,471.6</b>	<b>0.0</b>	<b>0.0</b>
Гэмт хэргээс урьдчилан сэргийлэх	4,740.2	1,387.9	3,352.3	0.0	0.0
Нийтийн эзэмшлийн гудамж талбайн гэрэлтүүлэг	1,008.0	0.0	1,008.0	0.0	0.0
Нийтийн эзэмшлийн гудамж талбайн цэвэрлэгээ, ү	25.0	0.0	25.0	0.0	0.0
Нийтийн эзэмшлийн байгууламжийн арчилгаа, тор,	12.5	0.0	12.5	0.0	0.0
Хотын доторх золбин муур, нохой устгал	5.0	0.0	5.0	0.0	0.0
Хур хог хаягдал, орчны бохирдлыг устгах, цэвэрлэ	77.1	8.3	68.8	0.0	0.0
<b>Батлан хамгаалах, зэвсэгт хүчин, аюулгүй байдал</b>	<b>1,286.6</b>	<b>1,286.6</b>	<b>0.0</b>	<b>0.0</b>	<b>0.0</b>
Дотоодын цэргийн хамгаалалт	212.6	212.6	0.0	0.0	0.0
Гамшигаас сэргийлэх сургалт, сурталчилгаа	246.5	246.5	0.0	0.0	0.0
Шүүхийн шинжилгээний тусгай ажил, үйлчилгээ	33.9	33.9	0.0	0.0	0.0
Оюутан цэрэг хөтөлбөр	793.5	793.5	0.0	0.0	0.0
<b>Уул уурхай, дэд бүтэц, тээвэр, барилга, харилцаа</b>	<b>7,286.6</b>	<b>6,579.8</b>	<b>706.8</b>	<b>0.0</b>	<b>0.0</b>
INTELSAT ба REUTERS-ийн суваг ашигласны төлб	1,590.0	1,590.0	0.0	0.0	0.0
Радио шугам, хиймэл дагуул, VPN ашиглалт	4,489.8	4,489.8	0.0	0.0	0.0
Барилгын техник хяналт	706.8	0.0	706.8	0.0	0.0
Барилгын норм, норматив	500.0	500.0	0.0	0.0	0.0
<b>Хүнс, хөдөө аж ахуй, үйлдвэрлэл, худалдаа</b>	<b>82,392.0</b>	<b>74,764.6</b>	<b>7,627.4</b>	<b>0.0</b>	<b>0.0</b>
Ургамал хамгаалал	73.7	73.7	0.0	0.0	0.0
Мал эмнэлгийн үйлчилгээ	7,627.4	0.0	7,627.4	0.0	0.0
Эрчимжсэн мал аж ахуйг хөгжүүлэхэд дэмжлэг, тус	1,909.0	1,909.0	0.0	0.0	0.0
Малын халдварт өвчнөөс урьдчилан сэргийлэх	3,920.6	3,920.6	0.0	0.0	0.0
Малын гоц халдварт өвчнөөс урьдчилан сэргийлэх	8,047.1	8,047.1	0.0	0.0	0.0
Малыг архаг халдварт өвчнөөс эрүүлжүүлэх	3,045.7	3,045.7	0.0	0.0	0.0
Малын өвчний лабораторийн оношилгоо, шинжилг	802.1	802.1	0.0	0.0	0.0
Малын өвчнөөс сэргийлэх сургалт, сурталчилгаа, с	35.0	35.0	0.0	0.0	0.0
Мал эмнэлгийн ариутгал, халдваргүйжүүлэлт	520.0	520.0	0.0	0.0	0.0
Тоо толгой нь цөөрсөн малыг хамгаалах, үржүүлэх	25.4	25.4	0.0	0.0	0.0
Эрчимжсэн мал аж ахуйг хөгжүүлэх сургалт, суртал	450.0	450.0	0.0	0.0	0.0
Үлийн цагаан оготнотой тэмцэх	1,204.9	1,204.9	0.0	0.0	0.0
Хөнөөлт царцаатай тэмцэх	614.0	614.0	0.0	0.0	0.0
Отрын бүс байгуулах, хамгаалах	70.0	70.0	0.0	0.0	0.0
Таримал тэжээлийн үйлдвэрлэлийг дэмжих	100.0	100.0	0.0	0.0	0.0
Бага оврын услалтын систем, багаж хэрэгслээр ха	76.6	76.6	0.0	0.0	0.0
Хамгаалагдсан хөрсний тариалан эрхлэхэд дэмжл	170.0	170.0	0.0	0.0	0.0
Жимс, жимсгэний тариалан эрхлэхэд дэмжлэг үзүү	918.0	918.0	0.0	0.0	0.0
Өрхийн тариаланг дэмжих сургалт, сурталчилгаа	91.0	91.0	0.0	0.0	0.0
Ургацын комисс, төв штаб, удирдлагын зардал	20.0	20.0	0.0	0.0	0.0
Хүнсний хангамж, аюулгүй байдал, хяналтын суда	180.0	180.0	0.0	0.0	0.0
Сайн малчны шагнал	227.0	227.0	0.0	0.0	0.0
Улаан буудайн урамшуулал	24,407.5	24,407.5	0.0	0.0	0.0
Ноосны урамшуулал	18,227.2	18,227.2	0.0	0.0	0.0

Зориулалт	НЭГДСЭН ТӨСӨВ	УЛСЫН ТӨСӨВ	ОРОН НУТГИЙН ТӨСӨВ	НИЙТГИЙН ДААТГАЛЫН САН	ХҮНИЙ ХӨГЖЛИЙН САН
	.1.	.2.	.3.	.4.	.5.
Хөнгөн үйлдвэрийн үндэсний хөтөлбөрүүд	25.0	25.0	0.0	0.0	0.0
"Монголд үйлдвэрлэв" үзэсгэлэн	123.8	123.8	0.0	0.0	0.0
Монгол мал хөтөлбөр	1,481.4	1,481.4	0.0	0.0	0.0
Арьс ширний урамшуулал	7,999.6	7,999.6	0.0	0.0	0.0
<b>Хөдөлмөр эрхлэлт</b>	<b>2,391.7</b>	<b>2,391.7</b>	<b>0.0</b>	<b>0.0</b>	<b>0.0</b>
Жижиг дунд үйлдвэрийг дэмжих	-40,271.7	-40,271.7	0.0	0.0	0.0
Хөдөлмөр эрхлэлт, хөдөлмөрийн харилцаа хөтөлб	3,161.0	3,161.0	0.0	0.0	0.0
Хөдөлмөр эрхлэлтийн бүртгэл мэдээллийн нэгдсэн	80.0	80.0	0.0	0.0	0.0
ЗГ, Хөдөлмөр эрхлэлтийг дэмжих үндэсний зөвлөл	39,357.5	39,357.5	0.0	0.0	0.0
Хөдөлмөр эрхлэлтийг дэмжих сургалт, сурталчилга	64.9	64.9	0.0	0.0	0.0
<b>Болзошгүй өр төлбөрийг мөнгөжүүлэх</b>	<b>9,921.6</b>	<b>0.0</b>	<b>9,921.6</b>	<b>0.0</b>	<b>0.0</b>
Төрийн чиг үүргийн дагуу үүсэх болзошгүй өр төлб	6,018.5	0.0	6,018.5	0.0	0.0
Байгалийн гамшиг, ослын үр дагаврыг арилгах	3,209.5	0.0	3,209.5	0.0	0.0
Гоц халдварт өвчний голомтыг арилгах, тархалтыг	693.6	0.0	693.6	0.0	0.0
<b>Баяр, наадам, тэмдэглэлт ой</b>	<b>1,441.4</b>	<b>441.4</b>	<b>1,000.0</b>	<b>0.0</b>	<b>0.0</b>
Улсын ой тэмдэглэх	43.0	43.0	0.0	0.0	0.0
Байгууллагын ой тэмдэглэх	106.2	106.2	0.0	0.0	0.0
Салбарын ой тэмдэглэх	29.1	29.1	0.0	0.0	0.0
Бусад баяр ёслол, тэмдэглэлт арга хэмжээ	1,259.1	259.1	1,000.0	0.0	0.0
Тухайлсан салбар, үйл ажиллагааг дэмжих жил, өд	4.0	4.0	0.0	0.0	0.0
<b>Гадаад харилцаа</b>	<b>2,860.2</b>	<b>2,860.2</b>	<b>0.0</b>	<b>0.0</b>	<b>0.0</b>
Гадаад харилцааг эдийн засагжуулах	2,445.0	2,445.0	0.0	0.0	0.0
Монгол улсыг гадаадад сурталчилах	104.0	104.0	0.0	0.0	0.0
Засгийн газар хоорондын комисс	187.3	187.3	0.0	0.0	0.0
Олон улсын комисс, хурал, зөвлөлийг тэргүүлэх	123.9	123.9	0.0	0.0	0.0
<b>Эдийн засгийн бусад</b>	<b>13,047.2</b>	<b>11,622.2</b>	<b>1,425.0</b>	<b>0.0</b>	<b>0.0</b>
Төсөл, арга хэмжээний бэлтгэл хангах	1,101.0	1,101.0	0.0	0.0	0.0
Хөтөлбөрт суурилсан төсвийн төлөвлөлт	100.0	100.0	0.0	0.0	0.0
Хөтөлбөр төслийн дотоод урсгал зардал	11,714.0	10,289.0	1,425.0	0.0	0.0
Блүмбергийн мэдээллийн системийн төлбөр	132.2	132.2	0.0	0.0	0.0
<b>Ангилалдаагүй бусад зориулалт, арга хэмжээ</b>	<b>18,459.6</b>	<b>18,447.6</b>	<b>12.0</b>	<b>0.0</b>	<b>0.0</b>
Ангилалдаагүй бусад зориулалт, арга хэмжээ	18,459.6	18,447.6	12.0	0.0	0.0